



**PİYASA  
ANALİZ  
RAPORU  
AĞUSTOS 2024**

**YURT İÇİ PİYASALAR**

**YURT DIŐI PİYASALAR**

**EKONOMİK VERİLER**

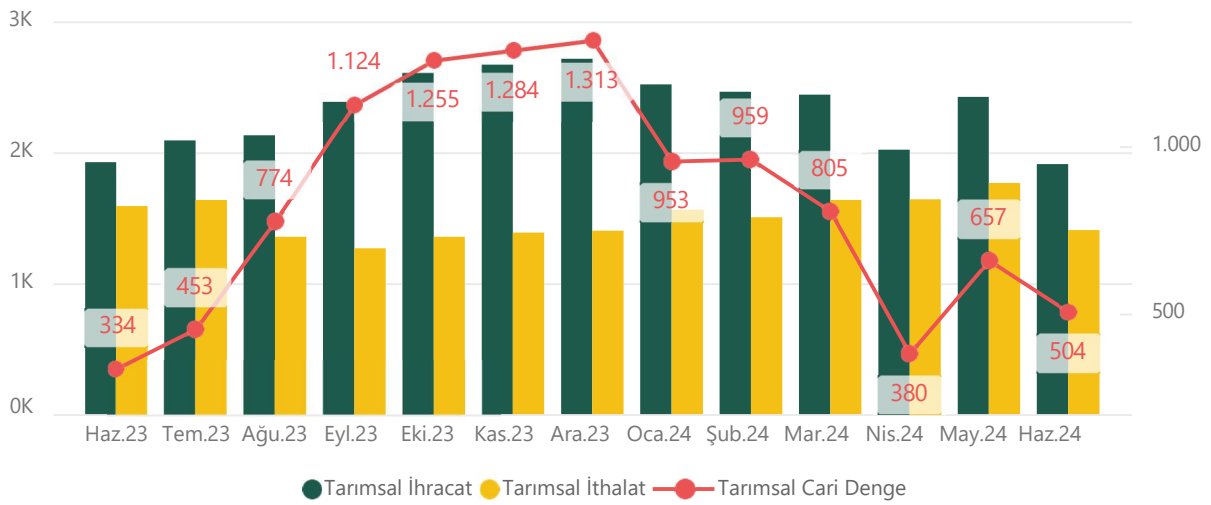
**KTBB AYLIK BÜLTEN**

**KAYSERİ**

**TİCARET BORSASI**

# TARIM ÜRÜNLERİ PİYASA ANALİZ BÜLTENİ

Karşılaştırmalı Tarımsal Dış Ticaret (Milyon\$)



## Piyasa Gelişmeleri

Türkiye Hububat ve Mamul Madde Piyasalarının Genel Görünümü

A-I

7-14

Türkiye Hububat ve Yağlı Tohum Piyasalarının Genel Görünümü

15-18

Türkiye Canlı Hayvan Piyasalarının Genel Görünümü

19

Pamuk Piyasası Genel Görünümü

20

Hububat Piyasa Fiyatları

21-25

Bakliyat Piyasası

26-27

Et ve Süt Piyasası

28

Türkiye Makro-Ekonomik Göstergeleri

29-31

Dünya Fiyatlarının Seyri

32

Dünya Hububat Piyasalarının Genel Görünümü

33-34

Faaliyetlerimiz & Abonelik Şartları

35

NOT: Bu bülten Agrimetre işbirliği ile abonelere özel hazırlanmaktadır. Üçüncü kişilere izinsiz olarak paylaşılamaz ve web sayfalarında yayınlanamaz.

## PİYASA GELİŞMELERİ

İsmail KEMALOĞLU

## Değerli Dostlar;

**Aylık yorumlarımıza başlamadan önce bizlerden haber vermiş olalım.** Ankara ili Çankaya ilçesi Balgat semtindeki **ofis merkezimizi** Eskişehir yoluna yakın, Türkiye Odalar ve Borsalar Birliği binasının arka tarafındaki Barış sitesine **taşındık**. Nişasta Sanayicileri Derneği ile aynı mekanda hizmetimize devam edeceğiz.

Dostların yolu düşerse bekleriz,,

İkinci olarak, biliyorsunuz ki **bültenimizi artık ücretsiz olarak herkesin hizmetine açtık**. Web sayfamızda yayınlıyoruz. Sizlerden abonelik talebinde bulunmuyoruz. Bugüne kadar verdiğiniz destekler için teşekkür ederiz.

**Bülten maliyetlerimizi dostların sponsorlukları ile karşılamayı amaçladık.**

**Bu sayıdan itibaren bize sponsorluk desteği veren ‘Tarım Kredi Tarım Ürünleri Lisanslı Depoculuk A.Ş’ Genel Müdürü Hasan Fehmi bey nezdinde tarım kredi ailesine çok teşekkür ederiz.**

Ülkemizde buğday ve arpa hasadının sonlarına yaklaştığımız bugünlerde son derece sakin, keyifsiz bir piyasadan bahsedebiliriz.

Çiftçinin çoğu bölgede verim ve fiyat olarak beklentilerini karşılayamadığı, sanayicinin satışlardan kar elde edemediği, devletin öngördüğü hububat alımını yapamadığı, ihracatçının yurtiçi fiyatlarla rekabet edemediği, hububat ihracatının düşen yurtdışı fiyatlarla mümkün görünmediği bir dönemden geçiyoruz.

Bizler hasat başlamadan önce bültenlerimizde, rekoltenin hububat için tahmin edilen rakamlardan çok düşük olacağını, çoğu bölgede ciddi kayıplar yaşandığını, TMO’nun 6-7 milyon ton arasında ürün alabileceğini yazmıştık. Rekolteadaki kayıplar hasat ile birlikte daha iyi netleşirken TMO, bizim tahminlerimiz kadar da alım gerçekleştiremedi.

Detayları yazmaya çalışacağız. Önce uluslararası piyasadaki gelişmelere kısaca değinmiş olalım.

## Yurtdışı Gelişmeler

- **Avrupa spot ekmeklik buğday piyasaları, Tunus'un son ihalesindeki tekliflerin de vurguladığı gibi, genel olarak durgun talep ve güçlü Karadeniz ihracat rekabeti nedeniyle düşmeye devam etmiştir.** Yağlı tohum ve ürün piyasalarındaki aşağı yönlü seyrin devam etmesiyle Euronext kolza tohumu spot değerleri yaklaşık %1 oranında gerilemiştir.
- **Rusya'da ekmeklik buğday fiyatları çok az değişkenlik göstermiştir.**
- **Ukrayna'da buğday teklifleri nominal olarak stabil seyretmektedir.** Mısır kotasyonları, diğer menşelerdeki düşüşleri takiben hafifçe gerilemiştir. ancak piyasa faaliyetlerinin çok zayıf olduğu bildirilmektedir. Diğer bitkisel yağ piyasalarındaki zayıflığa bağlı olarak, Ukrayna ayçiçek yağı kotasyonları hafif gerilemiştir.
- **Kazakistan'ın tüm ulaşım araçlarıyla buğday ithalatına getirdiği yasak 2024 yılı sonuna kadar uzatılmıştır.**
- **Kanada'nın;**  
**2024/25 kanola üretim tahmini bir önceki yıla göre 0,5 milyon ton artışla 18,6 milyon tona (önceki yıl 18,3 milyon ton) yükselirken, ihracat 7,0 milyon ton (7,0 milyon ton) ile bir önceki yıla göre hafif artış gösterdi.** Daha yüksek bir rekolte tahmininin açılış stoklarındaki azalmayla dengelenmesiyle, kapanış stokları 0,4 milyon ton düşüşle 2,1 milyon tona (1,8 milyon ton) gerilemiştir.

Soya fasulyesi üretim tahmini 0,2 milyon ton artışla 7,1 milyon ton (7,0 milyon ton) olurken, sezon sonu stokları 0,1 milyon ton artışla 0,5 milyon ton (0,4 milyon ton) olmuştur.

2024/25 kuru bezelye üretim tahmini 0,3 milyon ton artışla 3,3 milyon tona (önceki yıl 2,6 milyon ton), tüketim 0,1 milyon ton artışla 615.000 tona (516.000 ton) ve nihai stokları 0,2 milyon ton artışla 440.000 tona (225.000 ton) yükseltilmiştir. Mercimek hasat tahmini 0,4 milyon ton artışla 2,5 milyon tona (1,7 milyon ton), kullanım 275.000 tona (263.000 ton), ihracat 0,1 milyon artışla 1,9 milyon tona (1,6 milyon ton) ve devreden stoklar 0,3 milyon ton artışla 450.000 tona (50.000 ton) yükseltilmiştir. Kuru fasulye üretimi ve ihracat görünümü sırasıyla 375.000 tona (339.000 ton) ve 355.000 tona (400.000 ton) yükselmiştir. Nohut üretimi 80.000 ton artışla 305.000 tona (142.000 ton) yükselirken, ihracat ve stoklar 40.000'er ton artışla sırasıyla 190.000 tona (200.000 ton) ve 85.000 tona (1.000 ton) yükselmiştir.

2024/25 tam buğday üretim tahmini bir önceki yıla göre 0,8 milyon ton artışla 35,4 milyon tona (önceki yıl 32,0 milyon), tüketim 0,4 milyon ton artışla 9,7 milyon tona (9,3 milyon ton), ihracat 0,4 milyon ton artışla 25,4 milyon tona (23,7 milyon ton) ve nihai stoklar marjinal artışla 3,3 milyon tona (2,7 milyon ton) yükseltilmiştir. Makarnalık buğday hasat görünümü 0,6 milyon ton artışla 6,3 milyon tona (4,0 milyon ton), tüketim 0,3 milyon ton artışla 1,1 milyon tona (0,8 milyon ton), sevkiyatlar 0,3 milyon ton artışla 4,8 milyon tona (3,3 milyon ton) ve stoklar 0,8 milyon tona (0,4 milyon ton) yükselmiştir. Arpa üretimi 1,0 milyon ton azalarak 8,5 milyon tona (8,9 milyon ton) düşerken, yerel alımlar 0,6 milyon ton azalarak 5,6 milyona (5,9 milyon ton), sevkiyatlar 0,1 milyon ton azalarak 3,0 milyon tona (3,1 milyon ton) ve stoklar 0,4 milyon ton azalarak 0,6 milyon tona (0,6 milyon ton) gerilemiştir. (0,7 milyon ton). Mısır tüketimi 0,2 milyon ton artışla 15,5 milyon tona (16,0 milyon) yükselirken, ihracat 0,1 milyon ton artışla 1,8 milyon tona (1,8 milyon ton) çıkmıştır.

• **Brezilya'nın 2023/24 birinci (tam sezon) mısır hasadının %98 oranında tamamlandığı tahmin edilmektedir** (önceki hafta %97, önceki yıl %99). İkinci (safrinha) mısır mahsulünün harmanlanması %78 oranında tamamlanmıştır (%74, %48). Mato Grosso'da saha çalışmaları tamamlanmak üzere ve iyi verim rapor edilmiştir. Yağışlı hava nedeniyle bazı saha çalışmalarındaki gecikmelere rağmen, Parana'daki mahsuller çoğunlukla iyi durumdadır. Mato Grosso do Sul ve Goiás'ta son zamanlarda iyi ilerleme kaydedildiği bildirilmiştir. 2024/25 buğday hasadı %4 oranında tamamlanmıştır (%4, %2). Elverişli koşullar Rio Grande do Sul'da mahsul gelişimini desteklemiş ve saha çalışmalarına yardımcı olmuştur, ancak Parana'daki ilerleme yağışlar nedeniyle engellenmiştir.

• **LSEG'nin Brezilya'nın 2023/24 toplam mısır üretim tahmini, ikinci ürün (safrinha) hasadındaki hızlı ilerleme ve elverişli sezon sonu hava koşulları nedeniyle 2,0 milyon ton artışla 120,1 milyon tona yükselmiştir** (115,9 milyon Conab Haziran Tahmini, önceki yıl 131,9 milyon ton).

• Rusya'da 31 Temmuz-6 Ağustos döneminde buğday ihracat vergisi 906 RUB/ton (11\$'a eşdeğer, önceki hafta 1.540 RUB/\$17), arpa 0 RUB (0\$, 0 RUB/\$0) ve mısır 0 RUB (0\$, 0 RUB/\$0) olarak belirlenmiştir.

• **Rusya'nın kontrolü altındaki Ukrayna topraklarını da içeren resmi verilere göre, 2024/25 tahıl hasadı 13,7 milyon hektarda (hedeflenen alanın %28'ine denk gelmektedir) 46,8 milyon ton rekolte ile tamamlanmıştır.** 11,4 milyon hektarda (%38) 40,8 milyon ton (geçen yılın aynı döneminde 14,3 milyon ton) buğday hasadı yapılmış olup ortalama verim 3,6 ton/ha'dır (geçen yıla göre -%8). Arpa hasadı 1,3 milyon hektarda (hedeflenen alanın %16'sı) 4,3 milyon ton (geçen yılın aynı döneminde 3,1 milyon ton) verimle tamamlanırken, ortalama verim 3,3 ton/ha (-%13 y/y) olmuştur.

Kolza hasadı 285.100 hektarda (%13) yapılmış ve 599.400 ton verim elde edilmiş olup ortalama verim 2,1 ton/ha'dır (-%13 y/y). Rusya tarafından kontrol edilen Ukrayna topraklarında 1,1 milyon hektardan 2,8 milyon buğday, 260.100 hektardan 508.800 ton arpa ve 78.800 hektardan 80.700 ton kolza dahil olmak üzere 1,4 milyon hektardan 3,4 milyon ton hasat yapıldığı tahmin edilmektedir.

• **Rusya'nın SovEcon ajansı 2024/25 buğday üretim tahminini bir önceki tahmine göre küçük bir artışla 84,7 milyon tona yükseltmiştir** (önceki yıl 92,8 milyon Rosstat).

• **Ukrayna'nın 2024/25 hububat ve yağlı tohum hasadı, 3,5 milyon hektarlık alandan 14,7 milyon ton buğday, 1,0 milyon hektarlık alandan 3,8 milyon ton arpa, 189.800 hektarlık alandan 416.300 ton bezelye ve 1,1 milyon hektarlık alandan 3,0 milyon ton kolza tohumu dahil olmak üzere 5,9 milyon hektarlık alandan 22,3 milyon ton rekolte sağlamıştır.**

• LSEG, sıcak ve kuru hava nedeniyle Ukrayna'nın 2024/25 buğday üretim tahminini, 2,8 milyon tonu kontrolsüz bölgelerde olmak üzere 20,9 milyon ton (önceki yıl 22,8 milyon ton) olarak korumuştur. Geçtiğimiz iki hafta boyunca, sıcak ve kuru hava dikkat çekmiş ve son uydu görüntüleri ekinlerin durumunun ortalamadan daha kötü olduğunu ve bitki örtüsü yoğunluğunun uzun vadeli ortalamanın altında olduğunu göstermiştir. Son tahminler önümüzdeki beş gün boyunca havanın daha serin olacağına işaret ederken, uzun vadeli tahminler ülkenin güney ve orta kesimlerinde normalin üzerinde sıcaklıklara ve ılımlı yağışlara işaret etmektedir. 2024/25 kolza tohumu üretimi 3,6 milyon ton (4,0 milyon) olarak öngörülürken, bu rakam daha önceki tahminlere göre değişiklik göstermemiştir. 2024/25 mısır üretimi beklentileri, sıcak ve kuru koşulların etkisini yansıtacak şekilde 26,4 milyon tona (28,9 milyon) düşürülmüştür.

• **Avrupa Birliği'nin 2024/25 kolza tohumu üretim tahmini 0,5 milyon ton azaltılarak 18,4 milyon tona (önceki yıl 19,7 milyon) düşürülürken, tüketim 0,2 milyon ton azaltılarak 23,8 milyona (24,6 milyon) ve ithalat 0,3 milyon ton artarak 5,9 milyona (5,7 milyon) çekilmiştir.**

Ayçiçeği tohumu üretimi ve tüketimi 0,6'şar milyon ton azalarak sırasıyla 10,1 milyon t (9,8 milyon) ve 10,3 milyon t (10,1 milyon) olmuştur.

• **Avrupa Birliği'nin 2024/25 buğday üretim tahmini, daha düşük ekim alanı nedeniyle 1,1 milyon ton azaltılarak 120,8 milyon tona (önceki yıl 125,5 milyon ton) indirilirken, ihracat 0,3 milyon ton artırılarak 32,0 milyon tona (34,0 milyon ton) ve nihai stoklar 2,4 milyon ton azaltılarak 10,7 milyon tona (18,9 milyon ton) düşürülmüştür.** Makarnalık buğday üretimi 0,5 milyon ton artışla 7,0 milyon tona (7,0 milyon) yükselirken, devir stokları 0,2 milyon artışla 0,7 milyona (0,4 milyon) yükseltilmiştir. Arpa rekoltesi 0,7 milyon ton düşürülerek 52,7 milyon tona (47,5 milyon) indirilirken, stoklar da benzer miktarda azaltılarak 7,3 milyon tona (4,4 milyon) düşürülmüştür. Azalan verimliliği yansıtan mısır rekoltesi görünümü 1,9 milyon ton düşürülerek 62,9 milyon tona (62,7 milyon), ithalat 0,2 milyon ton artışla 17,9 milyon tona (19,1 milyon) ve devreden stoklar 1,1 milyon ton düşürülerek 20,7 milyon tona (21,3 milyon) indirilmiştir. Irak, yoğun yağışlar ve Türkiye'den su akışının artacağı beklentisi nedeniyle, su kıtlığı nedeniyle iki yıl süren yasağın ardından pirinç ekimine yeniden başlayacaktır. 150 km<sup>2</sup>'lik bir alanda bu sezon geleneksel çeşitlerden daha az su tüketen bir türün ekilmesi planlanmaktadır. Daha genel olarak hükümet, mahsulün suyla doldurulmasını içeren geleneksel sulama yönteminden sabit sulama sistemleri ve mekanik ekim makinelerine geçmeyi hedeflemektedir. Yeni tarım tekniklerini benimseyen üreticilere, ürünleri için daha yüksek fiyatlar gibi buğday üretimine sağlanan desteğe benzer teşvikler sunulacaktır.

• Karadeniz bölgesi nakliye fiyatlarında son günlerde 3-4 dolar/ton artış görünse de 17-20 dolar/ton arasında ülkemiz limanlarına ithalat mümkün görünmektedir.

• Yurtdışı fiyatlarda küçük çaplı oynamalar beklenmekle birlikte fiyatların genel olarak yatay seyredeceği konuşulmaktadır. Halen ciddi miktarda hububat uluslararası piyasaya arz edilebilecek durumdadır. Talep tarafta da gayet sakin bir seyir izlenmektedir. Uluslararası raporlara baktığımızda her türlü olumsuzluklara rağmen dünya hububat üretiminde tarihi zirveler söz konusudur. Buğday ve arpa üretiminde artış vardır. Yağlı tohumlarda artış vardır. Soya fasulyesi dahil yağlı tohum tarafta olumlu seyir söz konusudur.

• Türkiye'nin hasat sonrası hububat ithalatını serbest bırakıp bırakmaması da önemlidir. Zira ilk 6 aylık sürede 4 milyon 107 bin ton buğday ve 2 milyon 155 bin ton mısır ithalatı yapmışız. En büyük buğday ithal eden ülkelerden biriyiz. Karadeniz bölgesi ve özellikle Rusya buğdaylarına olan talebimiz piyasa dengelerini etkileyebilecek niteliktedir.



## Uluslararası Hammadde Fiyatlar (FOB):

Ürün (FOB \$/ton)	Cari Fiyat	Önceki Ay	Önceki Yıl	Yıllık Değişim (%)	Aylık Değişim (%)
Makarnalık buğday (Fransa)	326	326	466	-30,08%	0,00%
Buğday (Karadeniz)	220	226	243	-9,47%	-2,65%
Buğday (ABD HRW)	260	263	353	-26,35%	-1,14%
Mısır (Karadeniz)	194	187	221	-12,22%	3,74%
Mısır (Arjantin)	186	186	243	-23,46%	0,00%
Arpa (Karadeniz)	183	174	188	-2,66%	5,17%
Arpa (Fransa)	206	205	262	-21,31%	0,75%
Ayçiçeği Yağı (Karadeniz)	980	975	986	-0,61%	0,51%
Ayçiçeği Tohumu (Karadeniz)	455	475	466	-2,36%	-4,21%
Kuru Fasulye (ABD)	1.480	1.480	1.550	-4,52%	0,00%
Kırmızı Mercimek (Kanada)	660	660	700	-5,71%	0,00%
Yeşil Mercimek (Kanada)	1.140	1.140	1.120	1,79%	0,00%
Nohut (10 mm Meksika)	1.480	1.480	2.000	-26,00%	0,00%
Güney Amerika Baldo Pirinç	1.400	1.200	1.450	-3,45%	16,67%
Avrupa Baldo Pirinç	1.549	1.531	1.580	-1,96%	1,18%

Kaynak: TMO Günlük Piyasa ve Borsa Fiyatları Bülteni, FAO  
 TÜRİB Fiyatları:

Ürün (£/ton)	Cari Fiyat	Önceki Ay	Önceki Yıl	Yıllık Değişim (%)	Aylık Değişim (%)
Ekmeklik Buğday	8.475	8.375	7.345	15,38%	1,19%
Makarnalık Buğday	9.170	9.360	8.570	7,00%	-2,03%
Arpa	7.000	6.980	5.920	18,24%	0,29%
Mısır	7.900	7.840	5.330	48,22%	0,77%
Çavdar	7.200	-	5.300	35,85%	-
Yulaf	-	-	4.700	-	-
Nohut	-	-	-	-	-
Soya Fasulyesi	17.000	15.000	13.200	28,79%	13,33%
Ayçiçeği Tohumu	14.000	-	-	-	-

Kaynak: TÜRİB

## Uluslararası Ticaret:

- **Güney Kore'deki bir ithalatçı**, Ekim ayı sonuna kadar teslim edilmek üzere, Doğu Avrupa'dan 13.500 tonu c&f 249 dolardan ve Rusya'dan 5.000 tonu c&f 244 dolardan olmak üzere 18.500 ton yemlik arpa temin etmiştir.
- **Güney Kore'nin Major Feedmill Group'u (MFG)**, muhtemelen Güney Amerika'dan, liman boşaltma ek ücreti dahil c&f 430,97 dolardan, Ocak sonunda teslim edilmek üzere yaklaşık 60.000 ton soya satın almıştır.
- **Ürdün devlet hububat alıcısı**, Ekim sevkiyatı için c&f 256,25\$/ton'dan menşe opsiyonlu olarak yaklaşık 50.000 ton ekmeklik buğday satın almıştır.
- **Tunus devlet hububat alıcısı**, menşe opsiyonlu olarak 125.000 ton ekmeklik buğdayı c&f \$243,99-\$246,00 fiyatla satın almıştır. Ayrıca, tamamı Ağustos-Ekim sevkiyatı için c&f 322,89-326,29\$'dan 50.000 ton durum buğdayı satın almıştır.

## Yurtiçi Gelişmeler

### Değerli dostlar;

**Buğday ve arpa hasadı bitiyor diyebiliriz. Anadolunun doğu hattı ve Doğu anadoluda devam eden hasat sözkonusu.**

Mısır hasadı çukurova hattında başladı, bugünlere yoğunlaşmaktadır.

Ayçiçek hasadı da çukurova hattında temmuz itibarı ile başladı. Bugünlerde Marmara bölgesinde başlayacak diyebiliriz.

2024 yılı tarım ürünlerinde genel olarak verim ve fiyat sorunları yaşanıyor. Zamanla sosyal medya aracılığı ile de paylaşıyoruz. Çiftçiler genel olarak tarım ürünlerindeki fiyat düşüşlerinden şikayet ediyor. Süt ve et fiyatları, hububat, domates, karpuz gibi çok sayıda üründe fiyat şikayetleri var.

**Bu vesile ile belirtelim ki; TÜİK ilk tahminde belirtilen 21,5 milyon tonluk buğday üretimi yok.** Bizler hasat öncesi rekoltenin düşük olacağını, ülkemiz buğday üretiminde %36 payı olan İç Anadolu hattında ciddi kayıplar olduğunu, Marmara ve G.doğu anadoluda genel olarak bereketli bir hasat yaşanacağını, bunun dışındaki bölgelerde ürün kayıpları olacağını belirtmiştik.

Yine TMO'nun 6-7 milyon ton arasında ürün alabileceğini iletmiştik. Bugüne kadar devletin 4 milyon ton civarı ürün satınaldığını biliyoruz. Muhtemelen hasat sezonunu 4,5 milyon tonlarda kapatacaktır. Daha az ürün alımının en büyük sebebi rekolteadaki kayıplardır.

Ulusal Hububat Konseyi dahil yüksek rekolte açıklamalarında bulunan kurum ve kuruluşlar yeni tahminlerini revize edeceklerdir.

**Hububat için hasat öncesi uygulanan politikalar beklenen etkiyi yapamadı.** İhracatın açılması, yurtdışı fiyatlarla rekabet imkanı olmadığı için yurtiçi piyasaya talep olarak dönmedi. Ekmeklik buğdayda zaten rekabet imkanı yoktu. Makarnalık buğdayda ise düşen yurtdışı fiyatlar karşısında ihracat 100 bin tonları bulamadı.

**Hammadde ithalatına getirilen sınırlama da mamul ihracatçısının iç piyasaya yönelmesinden ziyade ihracatın düşmesine sebep oldu.** Sektör, düşen yurtdışı fiyatlarla rekabet edemeyince iç piyasa alımlarından çekildi.

Haziran ayı ihracat rakamlarını değerlendirdiğimizde;

587 bin ton buğday ve 368 bin ton mısır ithal etmişiz. **Buna karşılık un ve makarna ihracatı aylık bazda son 3 yılın en düşük ikinci rakamı oldu.** Haziran ayında 186 bin ton un ve 93 bin ton makarna ihraç etmişiz.

Bulgur ihracatı aylık 11 bin ton ile düşüştü, bisküvi ihracatı 33 bin ton aylık ile yine düşüş eğiliminde görülüyor. Beyaz et ve yumurta ihracatında da düşüş var.

**Soya fasulyesi ithalatı aylık olarak rekora koşmuş.** Haziran ayında 467 bin ton soya fasulyesi ithal edilerek yılın ilk 6 aylık bölümünde 2 milyon 51 bin ton ithalat yapılmış.

Hasat öncesi sıklıkla söylediğimiz gibi tarım piyasalarını ekonomik gelişmeler belirledi. Faiz oranlarının yüksekliği, artan girdi maliyetleri, talep taraftaki daralmalar piyasalarda fiyat düşüşleri olarak yansıdı. Hasadın bu şekilde geçeceğini zaten öngörmüştük.

Sermayenin çok kıymetli olduğu ve finans maliyetlerinin bu kadar yükseldiği bir piyasada kimse ürüne stok yapmak istemiyor. Üstelik dünya fiyatları düşüş eğiliminde ve kamunun stokları tarihi zirvelerde iken.

Hasada girerken hububat için satış fiyatı da açıklanmadığına göre piyasaların ürün fiyat artışına dair bir beklentisi kalmadı. Bu durumda devlet, uygun fiyatlarla satış yapacak demektir. Enflasyonla ve finans maliyetleri ile uyumlu fiyat açıklayıp hedef gösterilecek olsaydı hasat başlarken bu hamle yapılırdı. Kaldı ki bir de ihracatçının 15 Ekim itibarı ile ithalatın açılması beklentisi var. Şayet ithalat yasağı yıl sonuna kadar uzatılıp kamu stoklarından tahsis yapılacak olursa bu da piyasada fiyat düşüş etkisi olarak yansiyacaktır. Çünkü devlet dünya fiyatları ile tahsis yapmalı ki sektör rekabet edebilsin.

### **Değerli dostlar;**

Bizler kendi tecrübelerimizle değerlendirmeler yapıyoruz. Tarım piyasaları çok dinamiktir. Bir politika uygulanınca beklenen etkiyi göstermiyorsa hızlı aksiyon almak gerekir. Açıklanan politikalar istene sonucu vermiyorsa yeni hamleler yapmaktan kaçınılmamalıdır.

Hasat bittiğinde Eylül ayı itibarı ile devletin satış politikalarını göreceğiz. **Bizim kanaatimiz fiyatların yatay seyrinin devam edeceği yönünde.** Bu yıl özellikle buğdayda kalite sıkıntıları sebebi ile üst grup buğdayların prim yapacağını da belirtmiş olalım.

Mısır rekoltesinde düşüş olacak. Hem iç anadolu bölgesindeki ekiliş azalması hem de aşırı sıcakların etkisi rekolte de bir yıl önceye göre %23-25 civarı düşüşe sebep olacak.

Ayçiçeği için de özellikle Marmara bölgesinde yağışsız geçen ayların ve aşırı sıcakların rekolteye olumsuz yansımaları bekleniyor.

**Fındık müdahale fiyatları açıklandı.** Yüzde 50 iç fındık randıman hesabına göre levant kalite için kg başına 130 lira, Giresun kalite için ise kg başına 135 lira olarak belirlendi. **Geçen yıla göre fiyat artışı %58 civarında artış demektir.**

Tam da bu noktada hububat üreticileri sitemde bulunuyor. Karadeniz bölgesi ürünlerine yüksek fiyat artışları yapılırken neden hububata aynı artışlar yapılmıyor diye. Hükümetimiz tarafından özellikle fındık politikasına bakış ise en büyük tarımsal ürün ihraç kalemi olan fındık için kurdaki gelişmeleri de düşünerek yüksek fiyat vererek, yüksek ihraç geliri elde edilmesinin amaçlandığı diyebiliriz. Bu konu çok tartışma götürmekle birlikte sizlere son 5 yılın fındık ihracat rakamlarını vererek değerlendirmeyi sizlere bırakmış olalım.

### **Son 5 yıllık fındık ihracat miktarları:**

2020 yılı.....292 bin 433 ton,  
2021 yılı.....340 bin 143 ton,  
2022 yılı.....298 bin 556 ton,  
2023 yılı.....258 bin 861 ton,



**Değerli dostlar;**

Dünya değişiyor, alışkanlıklar değişiyor, tüketim trendleri değişiyor, iklim değişiyor, hasat dönemleri kayıyor, riskler artıyor, maliyetler katlanıyor.

Böyle bir ortamda tarım sektörünün de değişen dinamiklere uygun şekillenmesi şart görünüyor. Tarım sektöründe en önemli konulardan biri pazarlama sorunları. **Çiftçi plansız ürettiği için bolluk ortamından kaynaklı mı ürünler para etmiyor, yoksa tarıma dönemsel baktığımız için mi krizler bitmiyor.**

**Süt krizi bir süredir gündem**, sebep ise talep daralması dolayısı ile sanayicinin süt alımını yavaşlatmasına karşılık üretimin hayvancılıktaki en yoğun süt üretim aylarına denk gelmesi ile arzdaki sonucu arz ve talep dengesizliği. Bu arada son 2 yıldaki damızlık hayvan ithalatlarının etkisini de hesaba katmak gerekiyor.

Herkes slogan olarak ‘**ana olmadan dana olmaz**’ diyor. ‘**Süt fiyatları çok düşerse dişi hayvanlar kesime gideceği için gelecek açısından riskler artar**’ diyor. Peki bu geçiş sürecini daha etkili yönetmek için araçlar yok mu?

**Gıda bankacılığı, tüketimi artırıcı ‘okul sütü’ benzeri projeler, süt tozu desteği, ihracat desteği, belediyeler ile süt dağıtım organizasyonları,**

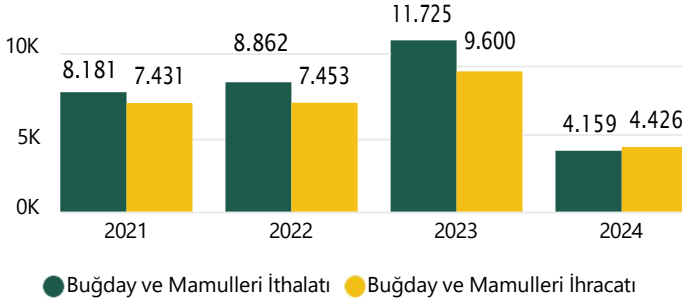
Sonuçta yaşanan sıkıntıları çözemez isek birkaç yılda bir aynı filmi seyretmeye mahkum kalıyoruz. İthalattan kurtulamıyoruz. Benim de zamanında genel müdürlük yaptığım Et ve Süt Kurumu’nu tam da bu amaçlara hizmet etmek için Et ve Balık Kurumu’ndan dönüştürerek süte de müdahale imkanı sağlamıştık.

**Tarım piyasalarını düzenlemekle sorumlu her kademedeki dostlara tavsiyemiz**, çok dinamik olan piyasalarda günlük takip ile radikal kararlar almaktan çekinmemeleri, kamunun gücünü ve güvenini suyun mecrasında akması için etkili kullanmaları, özel sektörü rakip değil piyasa istikrarı için zorunlu görmeleridir. Devlet blöf yapmaz, kararlı durur ve eyleme geçtiğinde gereğini yapar. Şayet piyasalar herhangi bir kurumumuzun piyasadaki etkinliğine, sözüne, eylemine güven duymaz ise çabalar boşa gider.

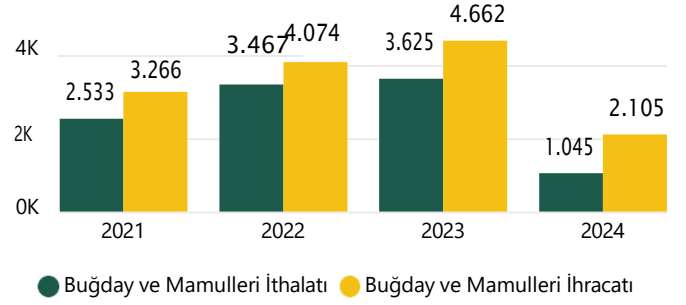
Kalın sağlıklı;;;

## Türkiye Hububat ve Mamul Madde Piyasalarının Genel Görünümü

2021-2024 Yılları Mamul Maddenin Karşılığı Buğday Dahil İthalat-İhracat Miktar (Bin Ton)



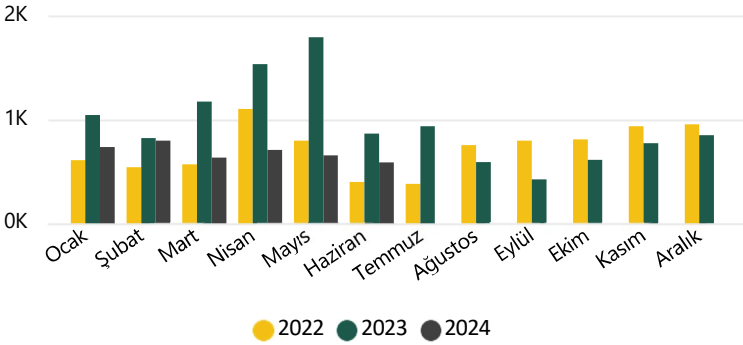
2021-2024 Yılları Mamul Maddenin Karşılığı Buğday Dahil İthalat-İhracat Değer (Milyon \$)



2024 yılının Haziran ayı itibariyle yaklaşık 4.16 Milyon Ton buğday ve mamul maddenin buğday karşılığı dahil ithalata karşılık 4.43 Milyon Ton mamul maddenin buğday karşılığı dahil ihracat gerçekleşmiştir. İthalat, ihracatın üzerinde seyretmeye devam etmektedir. Ancak değer olarak bakıldığında ithalata ödenen 1.05 Milyar \$ karşılığı 2.1 Milyar dolarlık ihracat geliri elde edilmiştir.

### EKMEKLİK BUĞDAY İTHALATI

Aylar Bazında Ekmeklik Buğday İthalatı (Bin Ton)



⇒ 2023 yılı aylık ortalama ithalat 949.84 Bin Ton, 2024 yılının ilk 6 ayında 684.55 Bin Ton

⇒ 2023 yılı ilk 6 ayında toplam ithalat 7.22 Milyon Ton 2024 yılında 4.11 Milyon Ton

⇒ 2023 yılı ilk 6 ayında ortalama ithalat fiyatı 319.01 \$/Ton, 2024 yılında 239.07 \$/Ton

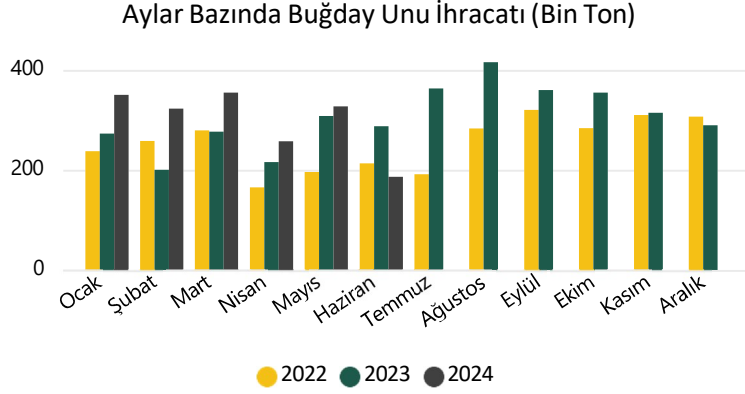
⇒ 2023 yılının ilk 6 ayında toplam 2303.1 Milyon dolarlık ithalata karşılık 2024 yılının ilk 6 ayında 981.95 Milyon dolarlık ithalat

### Ekmeklik Buğday İthalatı

YIL	2022		2023		2024	
	Miktar (bin ton)	Değer(milyon\$)	Miktar (bin ton)	Değer(milyon\$)	Miktar (bin ton)	Değer(milyon\$)
Ocak	607	\$222	1.041	\$348	734	\$187
Şubat	539	\$194	819	\$271	795	\$203
Mart	569	\$211	1.172	\$379	631	\$146
Nisan	1.101	\$464	1.533	\$489	706	\$159
Mayıs	794	\$350	1.791	\$556	654	\$145
Haziran	397	\$175	863	\$260	587	\$143
Temmuz	381	\$165	936	\$264		
Ağustos	751	\$290	589	\$154		
Eylül	797	\$274	424	\$111		
Ekim	809	\$271	611	\$158		
Kasım	933	\$318	770	\$196		
Aralık	952	\$324	849	\$216		
<b>TOPLAM</b>	<b>8.630</b>	<b>\$3.257</b>	<b>11.398</b>	<b>\$3.403</b>	<b>4.107</b>	<b>\$982</b>

## Türkiye Hububat ve Mamul Madde Piyasalarının Genel Görünümü

### UN İHRACATI

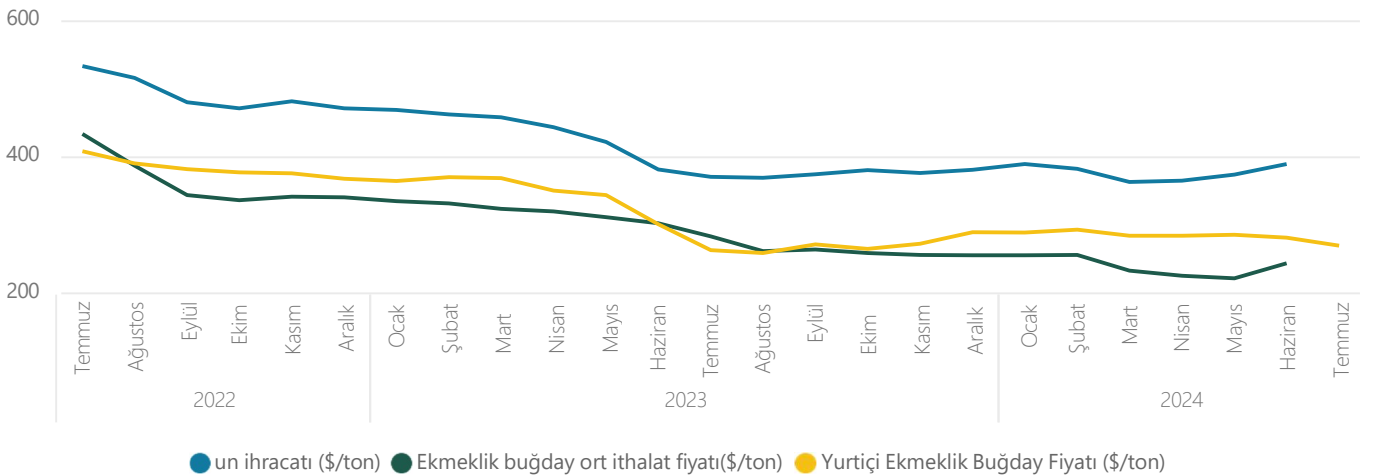


- ⇒ 2023 yılı aylık ortalama ihracat 304.69 Bin Ton, 2024 yılının ilk 6 ayında 299.53 Bin Ton
- ⇒ 2023 yılı ilk 6 ayında toplam ihracat 1.56 Milyon Ton 2024 yılında 1.8 Milyon Ton
- ⇒ 2023 yılı ilk 6 ayında ortalama ihracat fiyatı 436.46 \$/Ton, 2024 yılında 375.83 \$/Ton
- ⇒ 2023 yılının ilk 6 ayında toplam 680.81 Milyon dolarlık ihracata karşılık 2024 yılının ilk 6 ayında 675.43 Milyon dolarlık ihracat

### Un İhracatı

YIL	2022		2023		2024		
	AY	Miktar (bin ton)	Değer(milyon\$)	Miktar (bin ton)	Değer(milyon\$)	Miktar (bin ton)	Değer(milyon\$)
Ocak		237	\$105	273	\$128	350	\$136
Şubat		258	\$112	200	\$92	322	\$123
Mart		279	\$130	277	\$126	355	\$129
Nisan		165	\$85	215	\$95	257	\$94
Mayıs		195	\$101	308	\$130	327	\$122
Haziran		213	\$115	287	\$109	186	\$72
Temmuz		191	\$102	363	\$134		
Ağustos		283	\$146	416	\$153		
Eylül		320	\$153	360	\$134		
Ekim		284	\$133	355	\$135		
Kasım		309	\$149	314	\$118		
Aralık		307	\$144	289	\$110		
<b>TOPLAM</b>		<b>3.042</b>	<b>\$1.476</b>	<b>3.656</b>	<b>\$1.465</b>	<b>1.797</b>	<b>\$675</b>

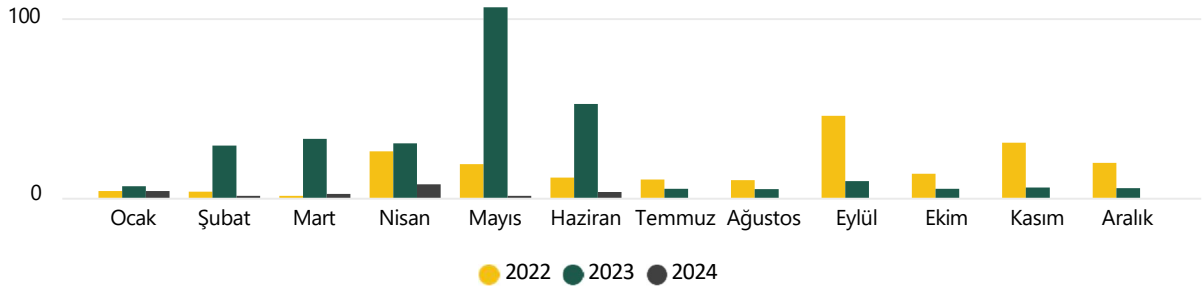
### Ekmeklik Buğday ve Un Yurtiçi-Dış Ticaret Fiyatları (\$/TON)



## Türkiye Hububat ve Mamul Madde Piyasalarının Genel Görünümü

### MAKARNALIK BUĞDAY İTHALATI

Aylar Bazında Makarnalık Buğday İthalatı (Bin Ton)



- ⇒ 2023 yılı aylık ortalama ithalat 24.33 Bin Ton, 2024 yılının ilk 6 ayında 3.12 Bin Ton
- ⇒ 2023 yılı ilk 6 ayında toplam ithalat 256.8 Bin Ton 2024 yılında 18.7 Bin Ton
- ⇒ 2023 yılı ilk 6 ayında ortalama ithalat fiyatı 418.67 \$/Ton, 2024 yılında 366.3 \$/Ton
- ⇒ 2023 yılının ilk 6 ayında toplam 107.51 Milyon dolarlık ithalata karşılık 2024 yılının ilk 6 ayında 6.85 Milyon dolarlık ithalat

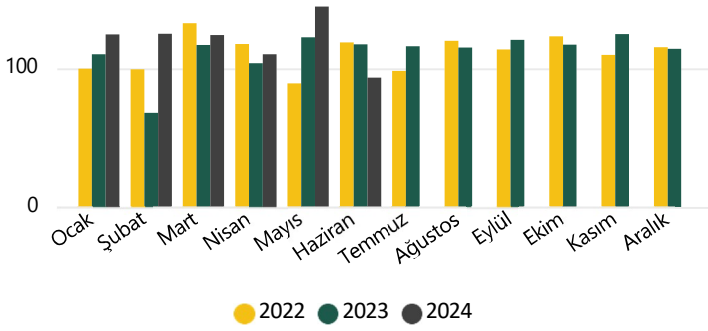
### Makarnalık Buğday İthalatı

YIL AY	2022		2023		2024	
	Miktar (bin ton)	Değer(milyon\$)	Miktar (bin ton)	Değer(milyon\$)	Miktar (bin ton)	Değer(milyon\$)
Ocak	4	\$1	7	\$3	4	\$2
Şubat	3	\$2	29	\$14	1	\$0
Mart	0	\$0	33	\$15	2	\$1
Nisan	26	\$16	30	\$12	7	\$3
Mayıs	19	\$12	106	\$43	1	\$0
Haziran	11	\$7	52	\$20	3	\$1
Temmuz	10	\$6	5	\$2		
Ağustos	10	\$6	5	\$2		
Eylül	46	\$25	9	\$4		
Ekim	13	\$8	5	\$2		
Kasım	31	\$14	6	\$2		
Aralık	19	\$10	5	\$2		
<b>TOPLAM</b>	<b>192</b>	<b>\$105</b>	<b>292</b>	<b>\$121</b>	<b>19</b>	<b>\$7</b>

## Türkiye Hububat ve Mamul Madde Piyasalarının Genel Görünümü

### MAKARNA İHRACATI

Aylar Bazında Makarna İhracatı (Bin Ton)



⇒ 2023 yılı aylık ortalama ihracat 112.15 Bin Ton, 2024 yılının ilk 6 ayında 120.26 Bin Ton

⇒ 2023 yılı ilk 6 ayında toplam ihracat 638.3 Bin Ton 2024 yılında 721.53 Bin Ton

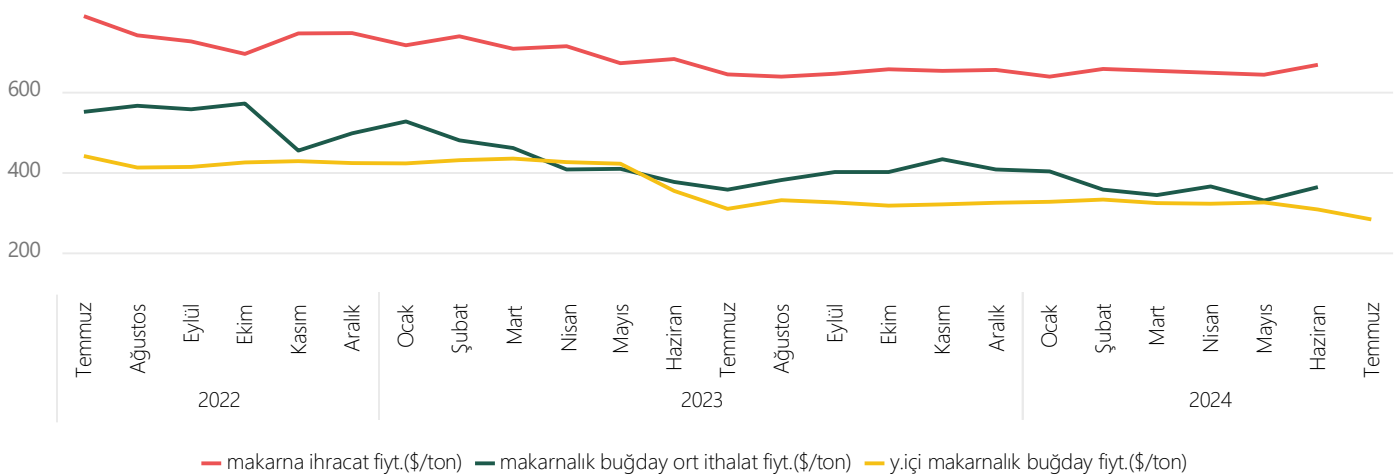
⇒ 2023 yılı ilk 6 ayında ortalama ihracat fiyatı 700.85 \$/Ton, 2024 yılında 649.25 \$/Ton

⇒ 2023 yılının ilk 6 ayında toplam 447.35 Milyon dolarlık ihracata karşılık 2024 yılının ilk 6 ayında 468.45 Milyon dolarlık ihracat

### Makarına İhracatı

YIL	2022		2023		2024		
	AY	Miktar (bin ton)	Değer(milyon\$)	Miktar (bin ton)	Değer(milyon\$)	Miktar (bin ton)	Değer(milyon\$)
Ocak		100	\$65	110	\$79	124	\$79
Şubat		99	\$66	68	\$50	125	\$82
Mart		133	\$88	117	\$83	124	\$81
Nisan		117	\$85	104	\$74	110	\$71
Mayıs		89	\$66	122	\$82	145	\$93
Haziran		119	\$92	117	\$80	93	\$62
Temmuz		98	\$77	116	\$75		
Ağustos		120	\$89	115	\$73		
Eylül		114	\$82	120	\$78		
Ekim		123	\$85	117	\$77		
Kasım		110	\$82	125	\$81		
Aralık		115	\$86	114	\$75		
<b>TOPLAM</b>		<b>1.337</b>	<b>\$962</b>	<b>1.346</b>	<b>\$906</b>	<b>722</b>	<b>\$468</b>

Makarnalık Buğday ve Makarna Yurtiçi-Dış Ticaret Fiyatları (\$/TON)

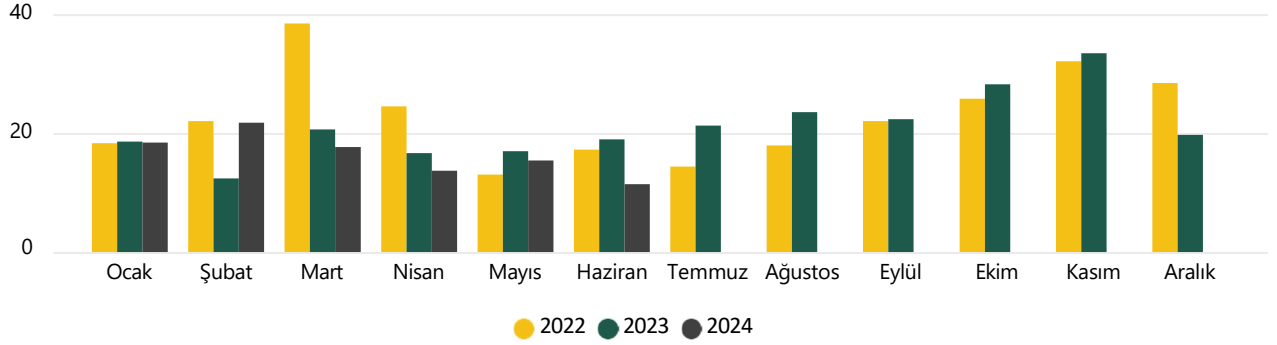




## Türkiye Hububat ve Mamul Madde Piyasalarının Genel Görünümü

### BULGUR İHRACATI

Aylar Bazında Bulgur İhracatı (Bin Ton)



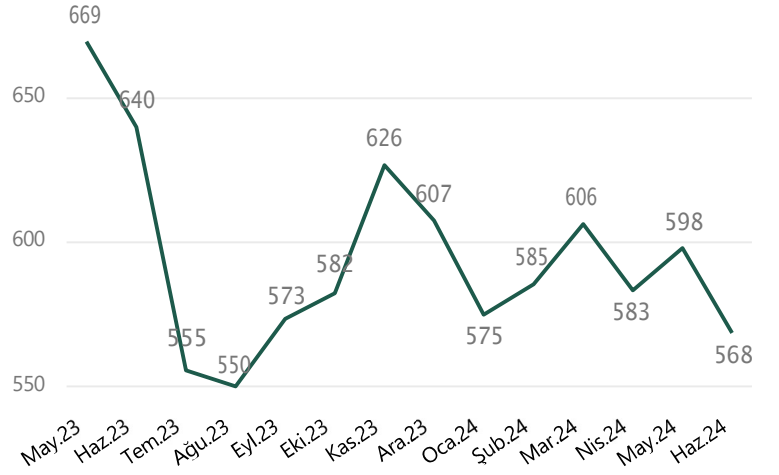
⇒ 2023 yılı aylık ortalama ihracat 21.03 Bin Ton, 2024 yılının ilk 6 ayında 16.38 Bin Ton

⇒ 2023 yılı ilk 6 ayında toplam ihracat 103.95 Bin Ton 2024 yılında 98.27 Bin Ton

⇒ 2023 yılı ilk 6 ayında ortalama ihracat fiyatı 649.1 \$/Ton, 2024 yılında 586.6 \$/Ton

⇒ 2023 yılının ilk 6 ayında toplam 67.47 Milyon dolarlık ihracata karşılık 2024 yılının ilk 6 ayında 57.64 Milyon dolarlık ihracat

Bulgur Fiyatı (\$/ton)

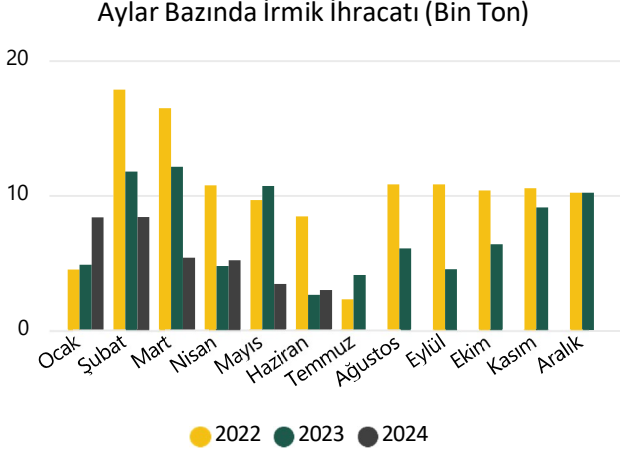


### Bulgur İhracatı

YIL	2022		2023		2024		
	AY	Miktar (bin ton)	Değer(milyon\$)	Miktar (bin ton)	Değer(milyon\$)	Miktar (bin ton)	Değer(milyon\$)
Ocak		18	\$10	19	\$12	18	\$11
Şubat		22	\$11	12	\$8	22	\$13
Mart		38	\$22	21	\$13	18	\$11
Nisan		24	\$15	17	\$11	14	\$8
Mayıs		13	\$8	17	\$11	15	\$9
Haziran		17	\$11	19	\$12	11	\$6
Temmuz		14	\$9	21	\$12		
Ağustos		18	\$11	23	\$13		
Eylül		22	\$14	22	\$13		
Ekim		26	\$16	28	\$16		
Kasım		32	\$22	33	\$21		
Aralık		28	\$18	20	\$12		
<b>TOPLAM</b>		<b>274</b>	<b>\$167</b>	<b>252</b>	<b>\$154</b>	<b>98</b>	<b>\$58</b>

## Türkiye Hububat ve Mamul Madde Piyasalarının Genel Görünümü

### İRMİK İHRACATI



YIL	2022		2023		2024	
	Miktar (bin ton)	Değer (milyon\$)	Miktar (bin ton)	Değer (milyon\$)	Miktar (bin ton)	Değer (milyon\$)
Ocak	4	\$2	5	\$3	8	\$5
Şubat	18	\$10	12	\$7	8	\$5
Mart	16	\$10	12	\$7	5	\$3
Nisan	11	\$7	5	\$3	5	\$3
Mayıs	10	\$6	11	\$6	3	\$2
Haziran	8	\$5	3	\$2	3	\$2
Temmuz	2	\$1	4	\$2		
Ağustos	11	\$6	6	\$3		
Eylül	11	\$7	4	\$2		
Ekim	10	\$6	6	\$3		
Kasım	11	\$6	9	\$5		
Aralık	10	\$6	10	\$6		
TOPLAM	122	\$72	87	\$50	34	\$19

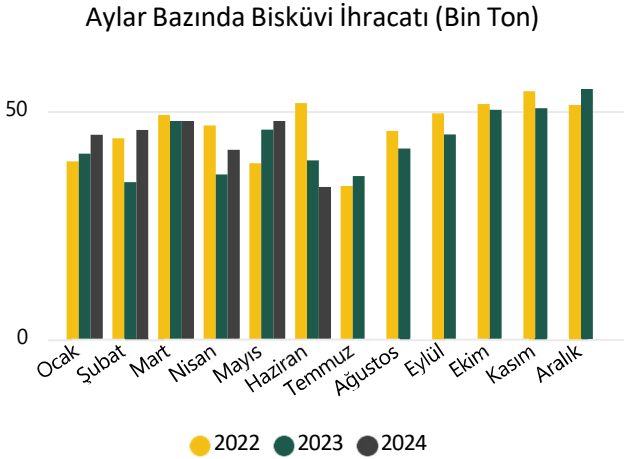
⇒ 2023 yılı aylık ortalama ihracat 7.24 Bin Ton, 2024 yılının ilk 6 ayında 5.6 Bin Ton

⇒ 2023 yılı ilk 6 ayında toplam ihracat 46.68 Bin Ton 2024 yılında 33.62 Bin Ton

⇒ 2023 yılı ilk 6 ayında ortalama ihracat fiyatı 601.77 \$/Ton, 2024 yılında 557.74 \$/Ton

⇒ 2023 yılının ilk 6 ayında toplam 28.09 Milyon dolarlık ihracata karşılık 2024 yılının ilk 6 ayında 18.75 Milyon dolarlık ihracat

### BİSKÜVİ İHRACATI



YIL	2022		2023		2024	
	Miktar (bin ton)	Değer (milyon\$)	Miktar (bin ton)	Değer (milyon\$)	Miktar (bin ton)	Değer (milyon\$)
Ocak	39	\$90	41	\$110	45	\$129
Şubat	44	\$104	34	\$97	46	\$132
Mart	49	\$116	48	\$136	48	\$136
Nisan	47	\$111	36	\$103	41	\$117
Mayıs	39	\$92	46	\$128	48	\$137
Haziran	52	\$126	39	\$110	33	\$98
Temmuz	34	\$81	36	\$100		
Ağustos	46	\$115	42	\$119		
Eylül	49	\$128	45	\$127		
Ekim	52	\$135	50	\$143		
Kasım	54	\$146	51	\$143		
Aralık	51	\$138	55	\$156		
TOPLAM	555	\$1.383	522	\$1.472	261	\$749

⇒ 2023 yılı aylık ortalama ihracat 43.5 Bin Ton, 2024 yılının ilk 6 ayında 43.5 Bin Ton

⇒ 2023 yılı ilk 6 ayında toplam ihracat 243.95 Bin Ton 2024 yılında 261.01 Bin Ton

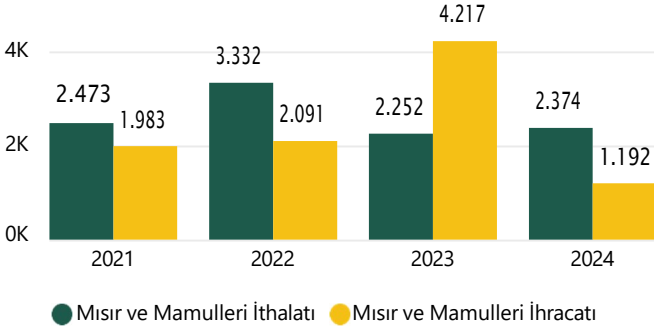
⇒ 2023 yılı ilk 6 ayında ortalama ihracat fiyatı 2809.68 \$/Ton, 2024 yılında 2867.75 \$/Ton

⇒ 2023 yılının ilk 6 ayında toplam 685.42 Milyon dolarlık ihracata karşılık 2024 yılının ilk 6 ayında 748.5 Milyon dolarlık ihracat

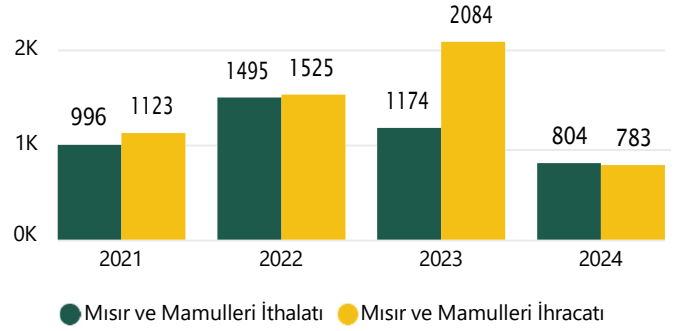
## Türkiye Hububat ve Mamul Madde Piyasalarının Genel Görünümü

### MISIR İTHALATI

2021-2024 Yılları Mısır İthalatı ve Mamul İhracatının Mısır Karşılığı Miktar (Bin Ton)

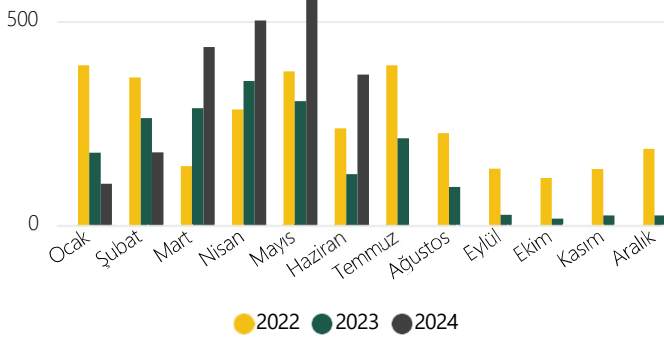


2021-2024 Yılları Mısır İthalatı ve Mamul İhracatının Mısır Karşılığı Değer (Milyon \$)



2024 yılının Haziran ayı itibariyle yaklaşık 2.37 Milyon Ton mısır mamulün mısır karşılığı dahil ithalata karşılık 1.19 Milyon Ton mamul maddenin mısır karşılığı dahil ihracat gerçekleşmiştir. Ancak değer olarak bakıldığında ithalata ödenen 803.97 Milyon \$ karşılığı 782.54 Milyon dolarlık ihracat geliri elde edilmiştir.

Aylar Bazında Mısır İthalatı (Bin Ton)



YIL	2022		2023		2024	
	miktar binton	değer milyon\$	miktar binton	değer milyon\$	miktar binton	değer milyon\$
Ocak	392	\$122	177	\$57	100	\$32
Şubat	362	\$116	262	\$79	177	\$55
Mart	144	\$48	286	\$95	436	\$103
Nisan	283	\$104	353	\$109	501	\$108
Mayıs	377	\$140	303	\$88	572	\$120
Haziran	236	\$90	124	\$31	368	\$79
Temmuz	392	\$152	212	\$50		
Ağustos	225	\$81	93	\$23		
Eylül	138	\$45	25	\$6		
Ekim	114	\$36	15	\$4		
Kasım	137	\$42	23	\$7		
Aralık	186	\$58	23	\$11		
Toplam	2.984	\$1.033	1.896	\$560	2.155	\$496

⇒ 2023 yılı aylık ortalama ithalat 157.97 Bin Ton, 2024 yılının ilk 6 ayında 359.2 Bin Ton

⇒ 2023 yılı ilk 6 ayında toplam ithalat 1.51 Milyon Ton 2024 yılında 2.16 Milyon Ton

⇒ 2023 yılı ilk 6 ayında ortalama ithalat fiyatı 304.9 \$/Ton, 2024 yılında 230.07 \$/Ton

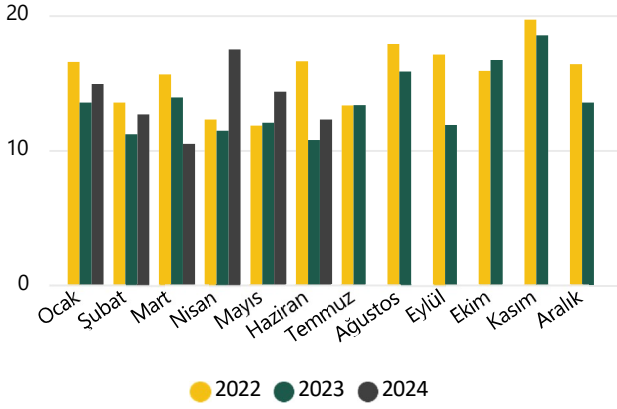
⇒ 2023 yılının ilk 6 ayında toplam 458.97 Milyon dolarlık ithalata karşılık 2024 yılının ilk 6 ayında 495.86 Milyon dolarlık ithalat

Kaynak: TÜİK

## Türkiye Hububat ve Mamul Madde Piyasalarının Genel Görünümü

### YUMURTA İHRACATI

Aylar Bazında Yumurta İhracatı (Bin Ton)



YIL	2022		2023		2024	
AY	Miktar (bin ton)	Değer (milyon\$)	Miktar (bin ton)	Değer (milyon\$)	Miktar (bin ton)	Değer (milyon\$)
Ocak	17	\$20	14	\$20	15	\$24
Şubat	14	\$17	11	\$17	13	\$19
Mart	16	\$21	14	\$23	10	\$12
Nisan	12	\$16	11	\$20	17	\$18
Mayıs	12	\$12	12	\$17	14	\$15
Haziran	17	\$17	11	\$13	12	\$11
Temmuz	13	\$15	13	\$15		
Ağustos	18	\$24	16	\$20		
Eylül	17	\$23	12	\$16		
Ekim	16	\$23	17	\$24		
Kasım	20	\$30	19	\$27		
Aralık	16	\$25	14	\$22		
TOPLAM	186	\$243	163	\$233	82	\$98

⇒ 2023 yılı aylık ortalama ihracat 13.54 Bin Ton, 2024 yılının ilk 6 ayında 13.67 Bin Ton

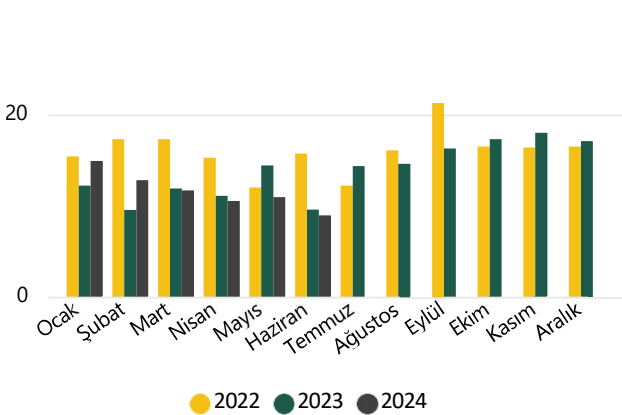
⇒ 2023 yılı ilk 6 ayında toplam ihracat 72.8 Bin Ton 2024 yılında 82.04 Bin Ton

⇒ 2023 yılı ilk 6 ayında ortalama ihracat fiyatı 1505.78 \$/Ton, 2024 yılında 1191.25 \$/Ton

⇒ 2023 yılının ilk 6 ayında toplam 109.62 Milyon dolarlık ihracata karşılık 2024 yılının ilk 6 ayında 97.73 Milyon dolarlık ihracat

### BEYAZ ET İHRACATI

Aylar Bazında Beyaz Et İhracatı (Bin Ton)



YIL	2022		2023		2024	
AY	Miktar (bin ton)	Değer (milyon\$)	Miktar (bin ton)	Değer (milyon\$)	Miktar (bin ton)	Değer (milyon\$)
Ocak	15	\$20	12	\$19	15	\$24
Şubat	17	\$24	10	\$16	13	\$20
Mart	17	\$28	12	\$19	12	\$20
Nisan	15	\$26	11	\$18	11	\$17
Mayıs	12	\$22	14	\$23	11	\$18
Haziran	16	\$28	10	\$15	9	\$14
Temmuz	12	\$19	14	\$22		
Ağustos	16	\$26	15	\$23		
Eylül	21	\$29	16	\$24		
Ekim	16	\$23	17	\$27		
Kasım	16	\$25	18	\$29		
Aralık	16	\$27	17	\$28		
TOPLAM	192	\$296	166	\$264	70	\$113

⇒ 2023 yılı aylık ortalama ihracat 13.87 Bin Ton, 2024 yılının ilk 6 ayında 11.65 Bin Ton

⇒ 2023 yılı ilk 6 ayında toplam ihracat 68.79 Bin Ton 2024 yılında 69.88 Bin Ton

⇒ 2023 yılı ilk 6 ayında ortalama ihracat fiyatı 1595.5 \$/Ton, 2024 yılında 1624.03 \$/Ton

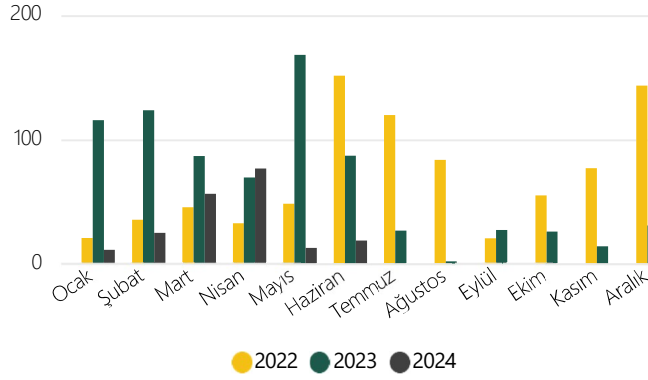
⇒ 2023 yılının ilk 6 ayında toplam 109.76 Milyon dolarlık ihracata karşılık 2024 yılının ilk 6 ayında 113.48 Milyon dolarlık ihracat

Kaynak: TÜİK

## Türkiye Hububat ve Yağlı Tohum Piyasalarının Genel Görünümü

### AYÇİÇEĞİ TOHUMU İTHALATI

Aylar Bazında Ayçiçeği Tohumu İthalatı (Bin Ton)



YIL	2022		2023		2024	
	miktar binton	değer milyon\$	miktar binton	değer milyon\$	miktar binton	değer milyon\$
Ocak	20	\$16	116	\$70	11	\$12
Şubat	35	\$27	124	\$77	25	\$16
Mart	45	\$37	86	\$59	56	\$35
Nisan	32	\$34	69	\$45	77	\$41
Mayıs	48	\$45	168	\$100	13	\$10
Haziran	151	\$132	87	\$48	18	\$10
Temmuz	120	\$97	27	\$17		
Ağustos	84	\$62	2	\$2		
Eylül	20	\$14	27	\$15		
Ekim	55	\$35	26	\$13		
Kasım	77	\$46	14	\$7		
Aralık	143	\$89	31	\$18		
<b>Toplam</b>	<b>831</b>	<b>\$635</b>	<b>775</b>	<b>\$471</b>	<b>200</b>	<b>\$124</b>

⇒ 2023 yılı aylık ortalama ithalat 64.6 Bin Ton, 2024 yılının ilk 6 ayında 33.28 Bin Ton

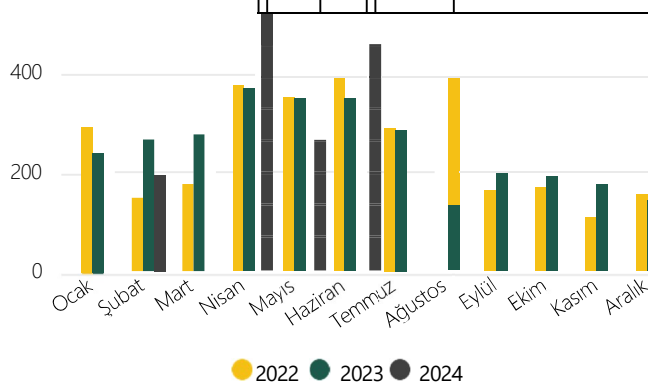
⇒ 2023 yılı ilk 6 ayında toplam ithalat 649.51 Bin Ton 2024 yılında 199.7 Bin Ton

⇒ 2023 yılı ilk 6 ayında ortalama ithalat fiyatı 614.6 \$/Ton, 2024 yılında 620.9 \$/Ton

⇒ 2023 yılının ilk 6 ayında toplam 399.19 Milyon dolarlık ithalata karşılık 2024 yılının ilk 6 ayında 124 Milyon dolarlık ithalat

### SOYA FASULYESİ İTHALATI

Aylar Bazında Soya Fasulyesi İthalatı (Bin Ton)



YIL	2022		2023		2024	
	miktar binton	değer milyon\$	miktar binton	değer milyon\$	miktar binton	değer milyon\$
Ocak	294	\$172	241	\$148	310	\$170
Şubat	146	\$95	263	\$159	192	\$102
Mart	174	\$119	274	\$163	341	\$169
Nisan	372	\$256	366	\$220	497	\$226
Mayıs	347	\$246	346	\$202	243	\$107
Haziran	388	\$292	346	\$191	467	\$218
Temmuz	287	\$210	283	\$154		
Ağustos	384	\$260	132	\$77		
Eylül	160	\$102	200	\$108		
Ekim	168	\$106	190	\$99		
Kasım	107	\$64	174	\$85		
Aralık	153	\$86	141	\$73		
<b>Toplam</b>	<b>2.981</b>	<b>\$2.008</b>	<b>2.955</b>	<b>\$1.679</b>	<b>2.051</b>	<b>\$992</b>

⇒ 2023 yılı aylık ortalama ithalat 246.27 Bin Ton, 2024 yılının ilk 6 ayında 341.79 Bin Ton

⇒ 2023 yılı ilk 6 ayında toplam ithalat 1.84 Milyon Ton 2024 yılında 2.05 Milyon Ton

⇒ 2023 yılı ilk 6 ayında ortalama ithalat fiyatı 589.75 \$/Ton, 2024 yılında 483.78 \$/Ton

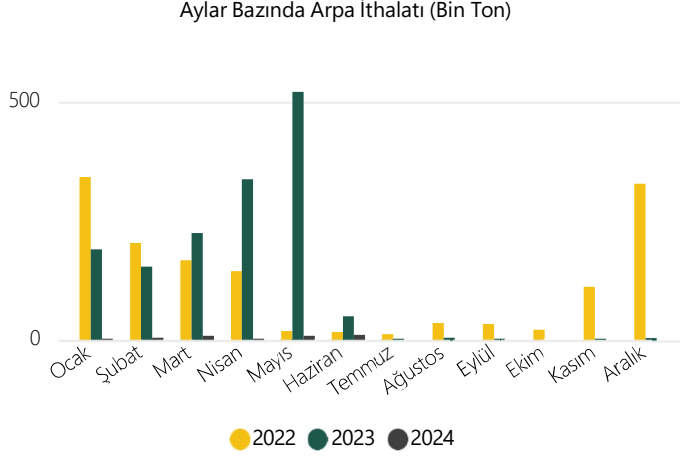
⇒ 2023 yılının ilk 6 ayında toplam 1083.08 Milyon dolarlık ithalata karşılık 2024 yılının ilk 6 ayında 992.09 Milyon dolarlık ithalat

Kaynak: TÜİK



## Türkiye Hububat ve Yağlı Tohum Piyasalarının Genel Görünümü

### ARPA İTHALATI



YIL	2022		2023		2024	
	miktar binton	değer milyon\$	miktar binton	değer milyon\$	miktar binton	değer milyon\$
Ocak	343	\$119	191	\$63	1	\$0
Şubat	204	\$71	155	\$47	6	\$1
Mart	168	\$58	225	\$69	10	\$2
Nisan	145	\$50	338	\$100	0	\$0
Mayıs	20	\$8	521	\$151	10	\$2
Haziran	18	\$6	51	\$14	12	\$2
Temmuz	13	\$6	1	\$0		
Ağustos	36	\$12	6	\$1		
Eylül	35	\$12	1	\$0		
Ekim	22	\$7		\$0		
Kasım	113	\$37	2	\$1		
Aralık	328	\$111	5	\$1		
<b>Toplam</b>	<b>1.446</b>	<b>\$495</b>	<b>1.497</b>	<b>\$448</b>	<b>38</b>	<b>\$8</b>

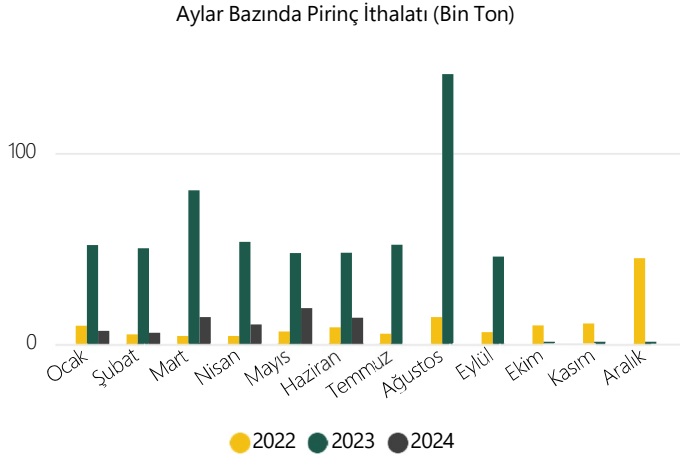
⇒ 2023 yılı aylık ortalama ithalat 124.72 Bin Ton, 2024 yılının ilk 6 ayında 6.4 Bin Ton

⇒ 2023 yılı ilk 6 ayında toplam ithalat 1.48 Milyon Ton 2024 yılında 38.41 Bin Ton

⇒ 2023 yılı ilk 6 ayında ortalama ithalat fiyatı 300.18 \$/Ton, 2024 yılında 204.36 \$/Ton

⇒ 2023 yılının ilk 6 ayında toplam 444.6 Milyon dolarlık ithalata karşılık 2024 yılının ilk 6 ayında 7.85 Milyon dolarlık ithalat

### PIRİNÇ İTHALATI



YIL	2022		2023		2024	
	miktar binton	değer milyon\$	miktar binton	değer milyon\$	miktar binton	değer milyon\$
Ocak	9	\$4	52	\$33	7	\$6
Şubat	5	\$2	50	\$33	6	\$5
Mart	4	\$2	80	\$51	14	\$11
Nisan	4	\$2	53	\$32	10	\$8
Mayıs	6	\$3	47	\$34	19	\$16
Haziran	9	\$4	48	\$34	14	\$12
Temmuz	5	\$3	52	\$37		
Ağustos	14	\$8	141	\$107		
Eylül	6	\$4	46	\$30		
Ekim	10	\$5	0	\$0		
Kasım	11	\$6	0	\$0		
Aralık	45	\$28	1	\$1		
<b>Toplam</b>	<b>128</b>	<b>\$71</b>	<b>571</b>	<b>\$392</b>	<b>69</b>	<b>\$57</b>

\*Pirinç ve Çeltik toplamıdır.

⇒ 2023 yılı aylık ortalama ithalat 47.56 Bin Ton, 2024 yılının ilk 6 ayında 11.46 Bin Ton

⇒ 2023 yılı ilk 6 ayında toplam ithalat 330.47 Bin Ton 2024 yılında 68.73 Bin Ton

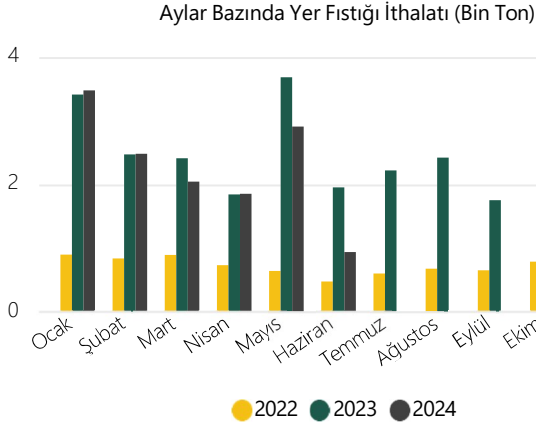
⇒ 2023 yılı ilk 6 ayında ortalama ithalat fiyatı 657.4 \$/Ton, 2024 yılında 830.42 \$/Ton

⇒ 2023 yılının ilk 6 ayında toplam 217.25 Milyon dolarlık ithalata karşılık 2024 yılının ilk 6 ayında 57.08 Milyon dolarlık ithalat

Kaynak: TÜİK

## Türkiye Hububat ve Yağlı Tohum Piyasalarının Genel Görünümü

### YER FISTIĞI İTHALATI



YIL	2022		2023		2024	
	miktar binton	değer milyon\$	miktar binton	değer milyon\$	miktar binton	değer milyon\$
Ocak	0,89	\$1,72	3,41	\$5,39	3,48	\$6,52
Şubat	0,83	\$1,26	2,47	\$3,76	2,48	\$4,94
Mart	0,89	\$1,46	2,41	\$3,73	2,04	\$3,79
Nisan	0,73	\$1,11	1,84	\$3,06	1,85	\$3,39
Mayıs	0,64	\$1,03	3,68	\$6,08	2,91	\$5,02
Haziran	0,47	\$0,67	1,95	\$3,03	0,93	\$1,84
Temmuz	0,60	\$0,91	2,22	\$3,60		
Ağustos	0,68	\$1,06	2,42	\$4,17		
Eylül	0,65	\$1,00	1,75	\$3,29		
Ekim	0,78	\$1,21	1,85	\$3,60		
Kasım	1,42	\$2,05	1,85	\$3,71		
Aralık	1,22	\$1,87	2,08	\$3,84		
<b>Toplam</b>	<b>9,81</b>	<b>\$15,34</b>	<b>27,94</b>	<b>\$47,28</b>	<b>13,70</b>	<b>\$25,50</b>

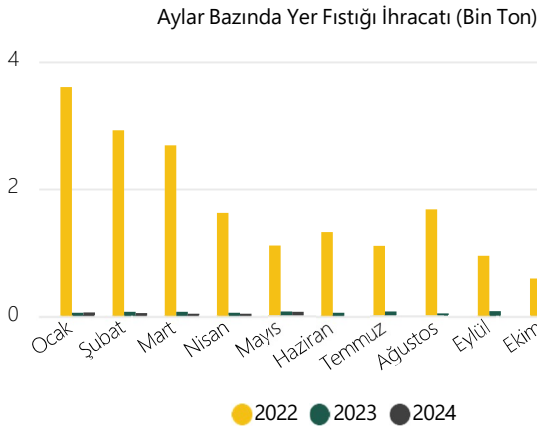
⇒ 2023 yılı aylık ortalama ithalat 2.33 Bin Ton, 2024 yılının ilk 6 ayında 2.28 Bin Ton

⇒ 2023 yılı ilk 6 ayında toplam ithalat 15.76 Bin Ton 2024 yılında 13.7 Bin Ton

⇒ 2023 yılı ilk 6 ayında ortalama ithalat fiyatı 1589.05 \$/Ton, 2024 yılında 1861.12 \$/Ton

⇒ 2023 yılının ilk 6 ayında toplam 25.05 Milyon dolarlık ithalata karşılık 2024 yılının ilk 6 ayında 25.5 Milyon dolarlık ithalat

### YER FISTIĞI İHRACATI



YIL	2022		2023		2024	
	Miktar binton	Değer milyon\$	Miktar binton	Değer milyon\$	Miktar binton	Değer milyon\$
Ocak	3,59	\$4,07	0,05	\$0,10	0,05	\$0,17
Şubat	2,91	\$3,64	0,06	\$0,22	0,04	\$0,11
Mart	2,68	\$3,14	0,06	\$0,16	0,03	\$0,09
Nisan	1,62	\$2,06	0,05	\$0,14	0,03	\$0,11
Mayıs	1,10	\$1,42	0,07	\$0,21	0,06	\$0,18
Haziran	1,32	\$1,86	0,05	\$0,11		\$0,03
Temmuz	1,10	\$1,53	0,07	\$0,20		
Ağustos	1,67	\$2,26	0,04	\$0,07		
Eylül	0,94	\$1,31	0,07	\$0,23		
Ekim	0,59	\$1,25	0,03	\$0,09		
Kasım	0,56	\$1,22	0,12	\$0,30		
Aralık	0,12	\$0,26	0,06	\$0,20		
<b>TOPLAM</b>	<b>18,21</b>	<b>\$24,03</b>	<b>0,73</b>	<b>\$2,03</b>	<b>0,23</b>	<b>\$0,68</b>

⇒ 2023 yılı aylık ortalama ihracat 60.68 Ton, 2024 yılının ilk 6 ayında 38.4 Ton

⇒ 2023 yılı ilk 6 ayında toplam ihracat 328.57 Ton 2024 yılında 230.4 Ton

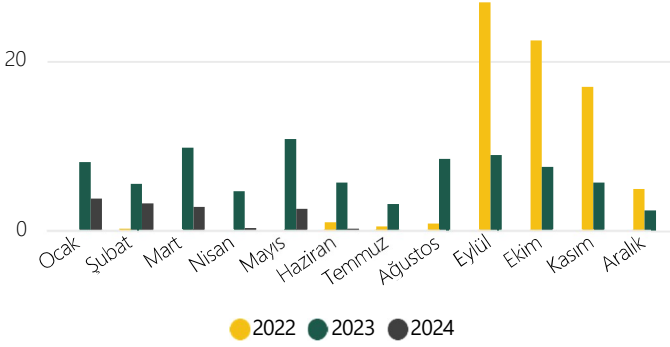
⇒ 2023 yılı ilk 6 ayında ortalama ihracat fiyatı 2872.42 \$/Ton, 2024 yılında 2964.94 \$/Ton

⇒ 2023 yılının ilk 6 ayında toplam 944 Bin dolarlık ihracata karşılık 2024 yılının ilk 6 ayında 683 Bin dolarlık ihracat

## Türkiye Hububat ve Yağlı Tohum Piyasalarının Genel Görünümü

### KOLZA İTHALATI

Aylar Bazında Kolza İthalatı (Bin Ton)



YIL	2022		2023		2024	
	miktar binton	değer milyon\$	miktar binton	değer milyon\$	miktar binton	değer milyon\$
Ocak			8,09	\$4,01	3,79	\$1,60
Şubat	0,22	\$0,18	5,53	\$3,00	3,20	\$1,38
Mart			9,79	\$6,34	2,79	\$1,22
Nisan			4,63	\$2,72	0,31	\$0,14
Mayıs			10,80	\$5,37	2,57	\$1,14
Haziran	0,99	\$0,83	5,66	\$2,72	0,24	\$0,10
Temmuz	0,49	\$0,44	3,15	\$1,46		
Ağustos	0,81	\$0,55	8,44	\$3,54		
Eylül	26,91	\$16,17	8,89	\$3,82		
Ekim	22,42	\$12,31	7,50	\$3,11		
Kasım	16,95	\$10,20	5,67	\$2,55		
Aralık	4,90	\$2,85	2,38	\$1,01		
<b>Toplam</b>	<b>73,70</b>	<b>\$43,52</b>	<b>80,50</b>	<b>\$39,65</b>	<b>12,91</b>	<b>\$5,58</b>

⇒ 2023 yılı aylık ortalama ithalat 6.71 Bin Ton, 2024 yılının ilk 6 ayında 2.15 Bin Ton

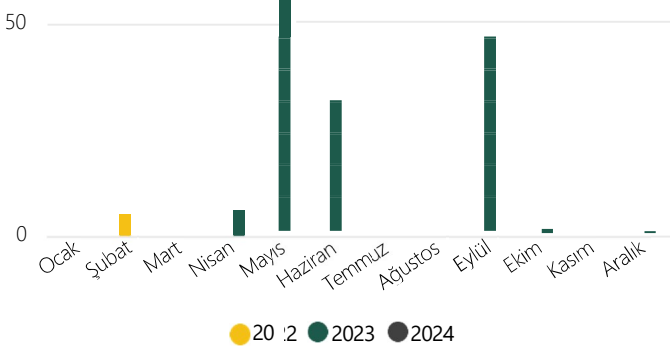
⇒ 2023 yılı ilk 6 ayında toplam ithalat 44.48 Bin Ton 2024 yılında 12.91 Bin Ton

⇒ 2023 yılı ilk 6 ayında ortalama ithalat fiyatı 543.14 \$/Ton, 2024 yılında 432.14 \$/Ton

⇒ 2023 yılının ilk 6 ayında toplam 24.16 Milyon dolarlık ithalata karşılık 2024 yılının ilk 6 ayında 5.58 Milyon dolarlık ithalat

### KOLZA İHRACATI

Aylar Bazında Kolza İhracatı (Ton)



YIL	2022		2023		2024	
	miktar ton	değer bin\$	miktar ton	değer bin\$	miktar ton	değer bin\$
Ocak			0,00	0,00	0,00	0,00
Şubat	5,00	4,25	0,00	0,00	0,00	0,00
Mart			0,00	0,00	0,00	0,00
Nisan			6,00	5,60	0,00	0,00
Mayıs			60,00	48,53	0,00	0,00
Haziran	0,00	0,00	26,00	21,06	0,00	0,00
Temmuz	0,00	0,00	0,00	0,00		
Ağustos	0,00	0,00	0,00	0,00		
Eylül	0,00	0,00	42,00	31,89		
Ekim	0,00	0,00	1,00	0,93		
Kasım	0,00	0,00	0,00	0,00		
Aralık	0,00	0,00	0,01	0,30		
<b>Toplam</b>	<b>5,00</b>	<b>4,25</b>	<b>135,01</b>	<b>108,31</b>	<b>0,00</b>	<b>0,00</b>

⇒ 2023 yılı aylık ortalama ihracat 11.25 Ton, 2024 yılının ilk 6 ayında 0 Ton

⇒ 2023 yılı ilk 6 ayında toplam ihracat 92 Ton 2024 yılında 0 Ton

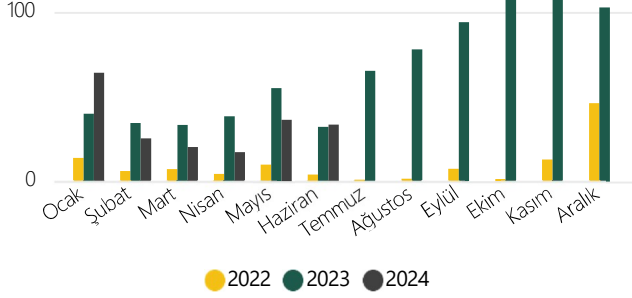
⇒ 2023 yılı ilk 6 ayında ortalama ihracat fiyatı 817.25 \$/Ton, 2024 yılında \$/Ton

⇒ 2023 yılının ilk 6 ayında toplam 75 Bin dolarlık ihracata karşılık 2024 yılının ilk 6 ayında 0 dolarlık ihracat

## Türkiye Canlı Hayvan Piyasalarının Genel Görünümü

### BÜYÜKBAŞ HAYVAN İTHALATI

Aylar Bazında Büyükbaş Hayvan İthalatı (Bin Adet)



YIL	2022		2023		2024	
	miktar binadet	değer milyon\$	miktar binadet	değer milyon\$	miktar binadet	değer milyon\$
Ocak	13,9	\$19,3	40,1	\$52,8	64,2	\$87,1
Şubat	6,3	\$7,7	34,6	\$50,6	25,4	\$42,5
Mart	7,4	\$8,5	33,4	\$53,8	20,3	\$38,2
Nisan	4,5	\$5,4	38,4	\$59,2	17,4	\$42,2
Mayıs	10,0	\$13,9	55,1	\$86,1	36,4	\$82,8
Haziran	4,1	\$6,5	32,2	\$58,9	33,6	\$67,6
Temmuz	0,7	\$1,6	65,4	\$106,7		
Ağustos	1,7	\$3,5	78,0	\$110,6		
Eylül	7,5	\$12,1	94,1	\$126,8		
Ekim	1,5	\$2,5	112,9	\$154,1		
Kasım	13,0	\$18,0	131,3	\$170,4		
Aralık	46,2	\$58,6	102,6	\$133,3		
Toplam	116,9	\$157,6	818,0	\$1.163,4	197,4	\$360,5

⇒ 2023 yılı aylık ortalama ithalat 68.17 Bin Adet, 2024 yılının ilk 6 ayında 32.9 Bin Adet

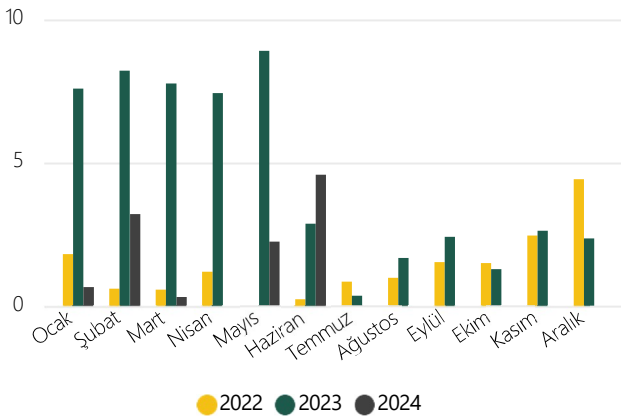
⇒ 2023 yılı ilk 6 ayında toplam ithalat 233.75 Bin Adet 2024 yılında 197.4 Bin Adet

⇒ 2023 yılı ilk 6 ayında ortalama ithalat fiyatı 4165.85 \$/Ton, 2024 yılında 4579.29 \$/Ton

⇒ 2023 yılının ilk 6 ayında toplam 361.38 Milyon dolarlık ithalata karşılık 2024 yılının ilk 6 ayında 360.47 Milyon dolarlık ithalat

### KÜÇÜKBAŞ HAYVAN İTHALATI

Aylar Bazında Küçükbaş Hayvan İthalatı (Bin Adet)



YIL	2022		2023		2024	
	miktar binadet	değer milyon\$	miktar binadet	değer milyon\$	miktar binadet	değer milyon\$
Ocak	1,8	\$0,6	7,6	\$0,7	0,7	\$0,0
Şubat	0,6	\$0,2	8,2	\$0,9	3,2	\$0,2
Mart	0,6	\$0,3	7,8	\$0,9	0,3	\$0,1
Nisan	1,2	\$0,4	7,4	\$0,5		
Mayıs			8,9	\$0,6	2,2	\$0,3
Haziran	0,2	\$0,1	2,9	\$0,2	4,6	\$1,1
Temmuz	0,8	\$0,2	0,4	\$0,2		
Ağustos	1,0	\$0,4	1,7	\$0,1		
Eylül	1,5	\$0,5	2,4	\$0,1		
Ekim	1,5	\$0,2	1,3	\$0,1		
Kasım	2,4	\$0,7	2,6	\$0,7		
Aralık	4,4	\$0,6	2,3	\$0,4		
Toplam	16,0	\$4,2	53,4	\$5,4	11,0	\$1,7

⇒ 2023 yılı aylık ortalama ithalat 4.45 Bin Adet, 2024 yılının ilk 5 ayında 2.19 Bin Adet

⇒ 2023 yılı ilk 6 ayında toplam ithalat 42.73 Bin Adet 2024 yılında 10.97 Bin Adet

⇒ 2023 yılı ilk 6 ayında ortalama ithalat fiyatı 1973.11 \$/Ton, 2024 yılında 2374.86 \$/Ton

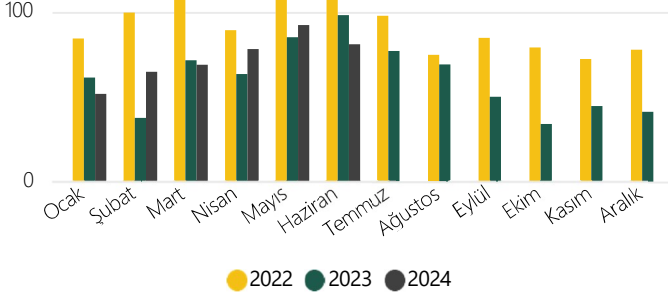
⇒ 2023 yılının ilk 6 ayında toplam 3.82 Milyon dolarlık ithalata karşılık 2024 yılının ilk 5 ayında 1.72 Milyon dolarlık ithalat

Kaynak: TÜİK

## Pamuk Piyasası Genel Görünümü

### PAMUK İTHALATI

Aylar Bazında Pamuk İthalatı (Bin Ton)



YIL	2022		2023		2024	
	miktar binton	değer milyon\$	miktar binton	değer milyon\$	miktar binton	değer milyon\$
Ocak	84	\$216	61	\$148	52	\$99
Şubat	100	\$269	37	\$86	65	\$123
Mart	120	\$328	72	\$169	69	\$137
Nisan	89	\$250	63	\$146	78	\$161
Mayıs	109	\$311	85	\$196	92	\$192
Haziran	130	\$378	98	\$220	81	\$167
Temmuz	98	\$296	77	\$169		
Ağustos	75	\$226	69	\$150		
Eylül	85	\$252	50	\$109		
Ekim	79	\$216	34	\$73		
Kasım	72	\$191	44	\$86		
Aralık	78	\$195	41	\$79		
<b>Toplam</b>	<b>1.119</b>	<b>\$3.128</b>	<b>732</b>	<b>\$1.632</b>	<b>437</b>	<b>\$880</b>

⇒ 2023 yılı aylık ortalama ithalat 61.03 Bin Ton, 2024 yılının ilk 6 ayında 72.79 Bin Ton

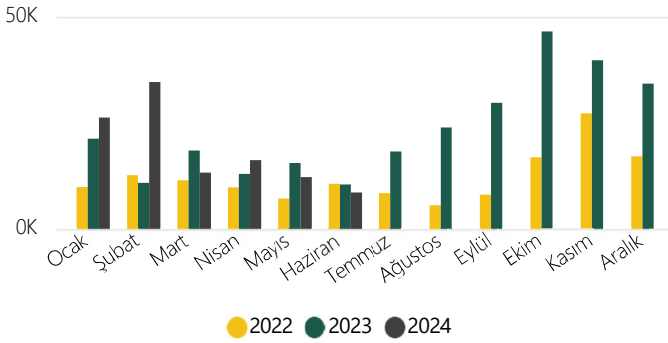
⇒ 2023 yılı ilk 6 ayında toplam ithalat 417.02 Bin Ton 2024 yılında 436.74 Bin Ton

⇒ 2023 yılı ilk 6 ayında ortalama ithalat fiyatı 2313.74 \$/Ton, 2024 yılında 2013.9 \$/Ton

⇒ 2023 yılının ilk 6 ayında toplam 964.88 Milyon dolarlık ithalata karşılık 2024 yılının ilk 6 ayında 879.55 Milyon dolarlık ithalat

### PAMUK İHRACATI

Aylar Bazında Pamuk İhracatı (Ton)



YIL	2022		2023		2024	
	miktar ton	değer bin\$	miktar ton	değer bin\$	miktar ton	değer bin\$
Ocak	9.844	28.386	21.266	47.293	26.213	48.032
Şubat	12.642	36.784	10.838	25.966	34.572	61.816
Mart	11.391	31.797	18.443	43.985	13.261	27.222
Nisan	9.737	29.039	12.902	29.744	16.157	32.955
Mayıs	7.112	20.561	15.520	35.159	12.144	26.298
Haziran	10.558	31.558	10.463	23.925	8.559	18.526
Temmuz	8.386	24.494	18.247	38.966		
Ağustos	5.543	15.478	23.860	48.761		
Eylül	8.000	21.751	29.659	59.349		
Ekim	16.842	40.628	46.556	86.101		
Kasım	27.204	60.386	39.759	73.519		
Aralık	17.122	39.587	34.207	59.819		
<b>Toplam</b>	<b>144.380</b>	<b>380.450</b>	<b>281.720</b>	<b>572.586</b>	<b>110.907</b>	<b>214.849</b>

⇒ 2023 yılı aylık ortalama ihracat 23.48 Bin Ton, 2024 yılının ilk 6 ayında 18.48 Bin Ton

⇒ 2023 yılı ilk 6 ayında toplam ihracat 89.43 Bin Ton 2024 yılında 110.91 Bin Ton

⇒ 2023 yılı ilk 6 ayında ortalama ihracat fiyatı 2304.21 \$/Ton, 2024 yılında 1937.21 \$/Ton

⇒ 2023 yılının ilk 6 ayında toplam 206.07 Milyon dolarlık ihracata karşılık 2024 yılının ilk 6 ayında 214.85 Milyon dolarlık ihracat



## Hububat Piyasa Fiyatları

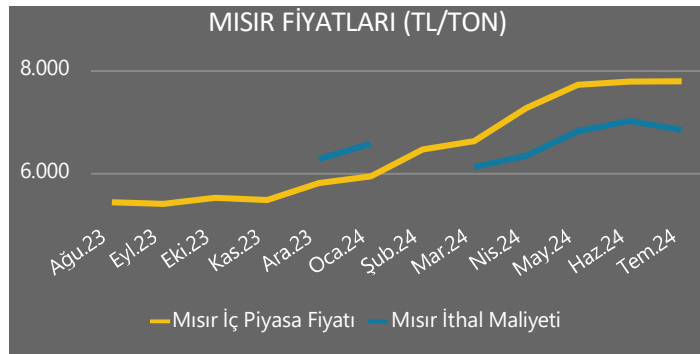
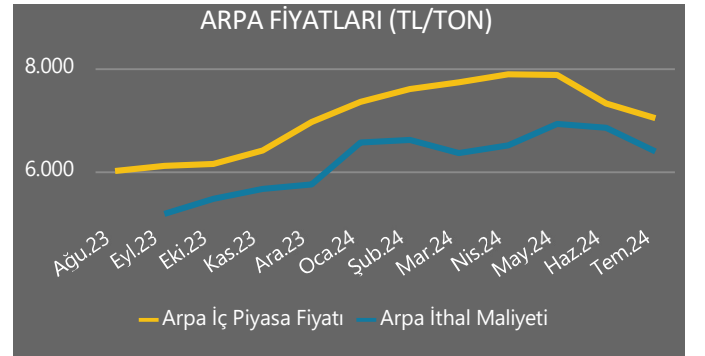
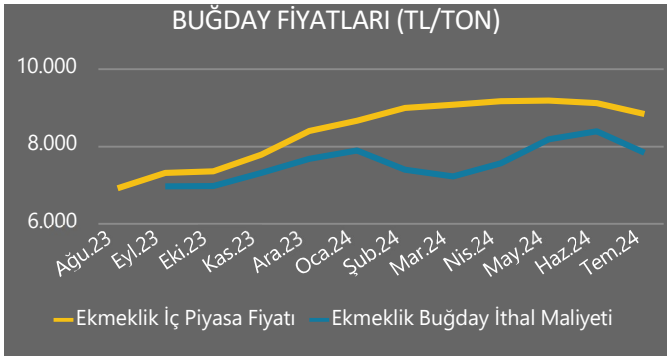
İthal Ürün Fiyatları (FOB \$/ton)		
Ekmeklik Buğday		Durum Buğday
ABD SRW FOB	Rus Karadeniz	Fransa
214	220	326

Mısır ABD	Arpa	Kepek (Rusya)	Navlun
189	183	160	Rusya-Türkiye 20 \$ Ukrayna-Türkiye 20 \$

### Temmuz Ayı Aylık Ortalama İç Piyasa Fiyatları (TL/ton)

AKS Buğday	Makarnalık	Arpa	Mısır	Çeltik (Osmancık)	Pirinç (Osmancık)
8.815	9.239	7.032	7.779	23.250	38.750

## HUBUBAT İÇ PİYASA FİYATI VE İTHAL MALİYETİ KARŞILAŞTIRMASI

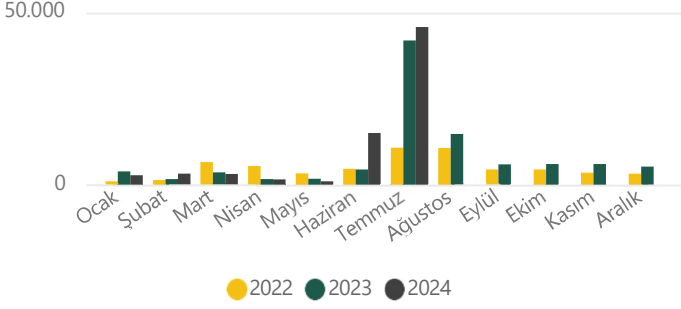


**BORSA İŞLEM HACİM VE FİYATLARI**

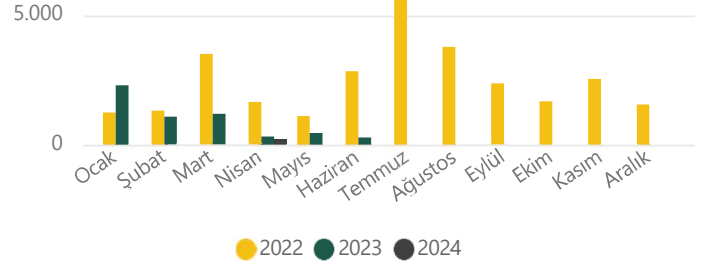
*Hububat Piyasa Fiyatları*

**EKMEKLİK BUĞDAY**

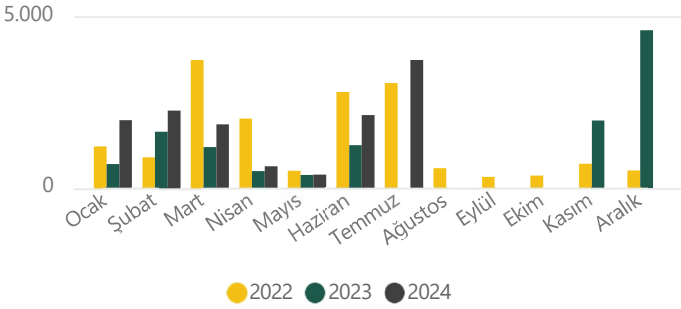
**ANADOLU KIRMIZI SERT EKMEKLİK BUĞDAY İŞLEM MİKTARI - KONYA BORSASI (TON)**



**ANADOLU KIRMIZI SERT EKMEKLİK BUĞDAY İŞLEM MİKTARI - POLATLI BORSASI (TON)**



**ANADOLU KIRMIZI SERT EKMEKLİK BUĞDAY İŞLEM MİKTARI - EDİRNE BORSASI (TON)**

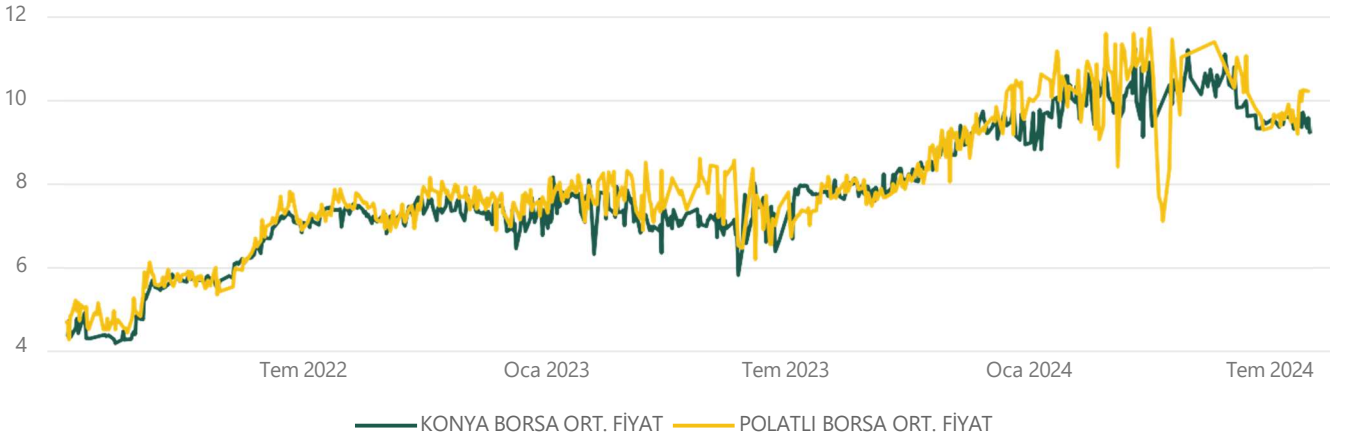


2024 yılı Ocak - Temmuz döneminde Konya Ticaret Borsası'nda 72.01 Bin Ton (geçen yıl aynı dönem 58.51 Bin Ton)

2024 yılı Ocak - Temmuz döneminde Polatlı Ticaret Borsası'nda 220 Ton (geçen yıl aynı dönem 4.88 Bin Ton)

2023 yılı Ocak - Aralık döneminde Edirne Ticaret Borsası'nda 5.65 Bin Ton (geçen yıl aynı dönem 11.15 Bin Ton)

**ANADOLU KIRMIZI SERT EKMEKLİK BUĞDAY BORSA FİYATI (TL/KG)**

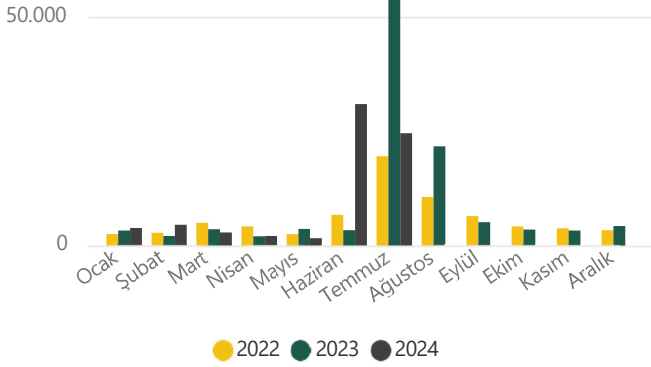


## BORSA İŞLEM HACİM VE FİYATLARI

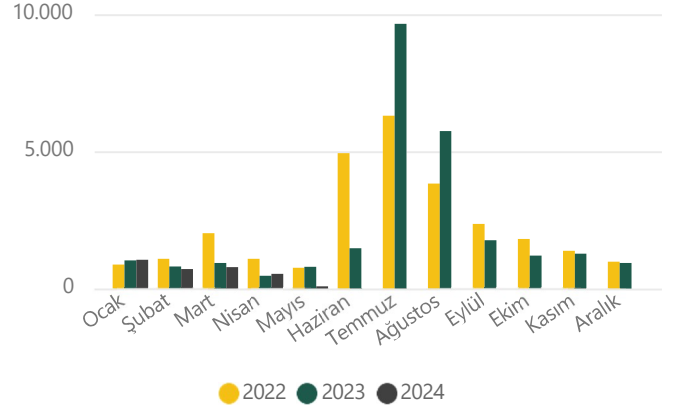
### Hububat Piyasa Fiyatları

#### ARPA

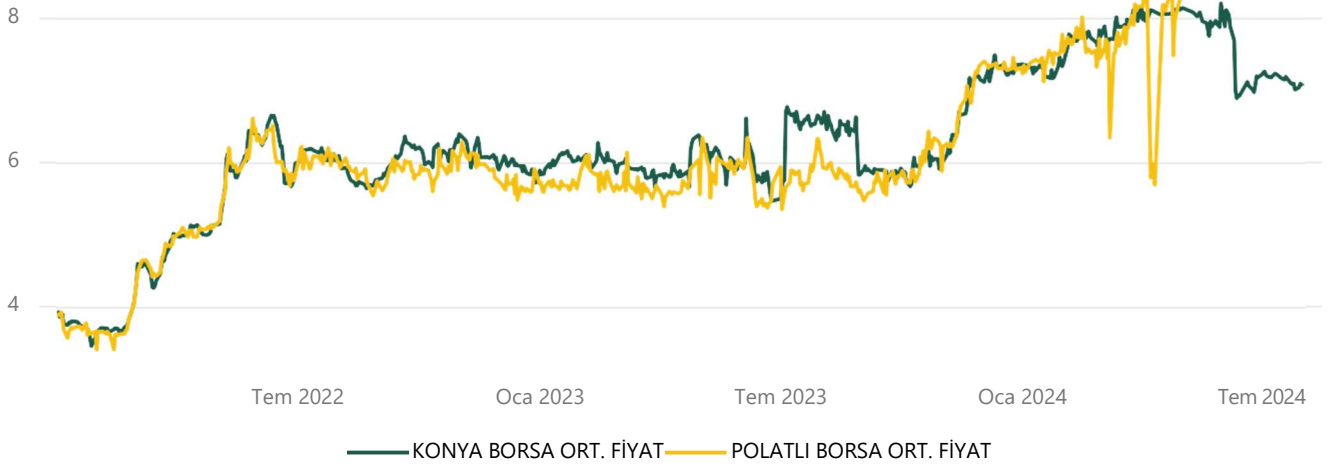
ARPA İŞLEM MİKTARI - KONYA BORSASI (TON)



ARPA İŞLEM MİKTARI - POLATLI BORSASI (TON)



#### ARPA BORSA FİYATLARI (TL/KG)



2024 yılı Ocak - Temmuz döneminde Konya Ticaret Borsası'nda 70.16 Bin Ton (geçen yıl aynı dönem 74.29 Bin Ton)

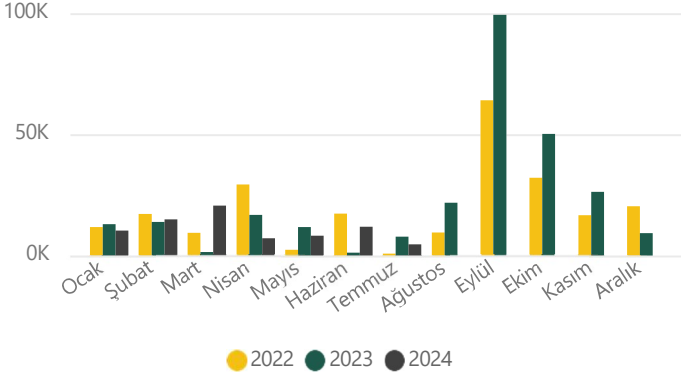
2024 yılı Ocak - Temmuz döneminde Polatlı Ticaret Borsası'nda 3.08 Bin Ton (geçen yıl aynı dönem 3.99 Bin Ton)

## BORSA İŞLEM HACİM VE FİYATLARI

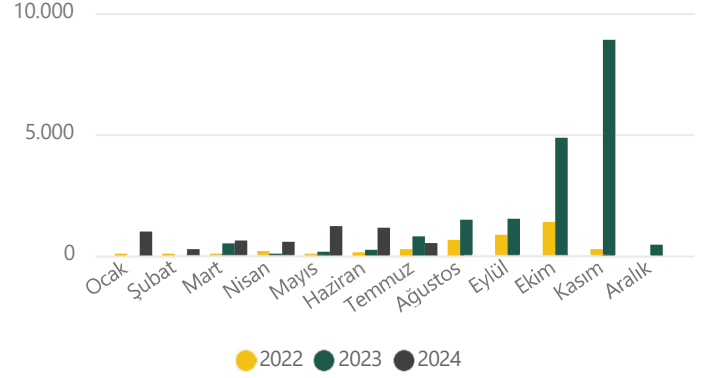
### Hububat Piyasa Fiyatları

#### MISIR

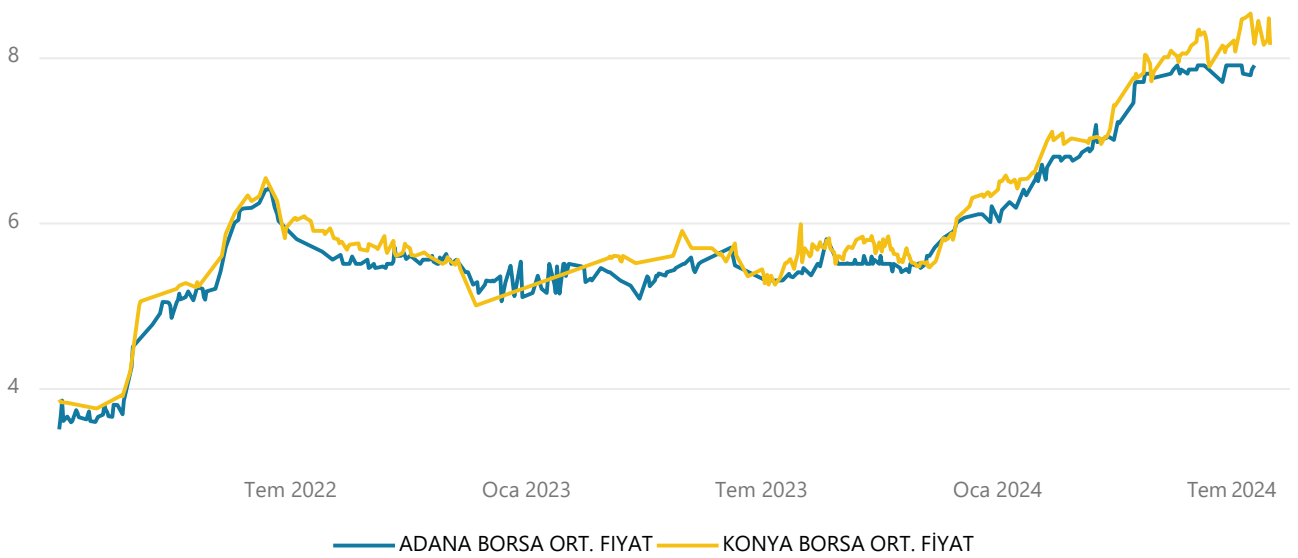
MISIR İŞLEM MİKTARI - ADANA BORSASI (TON)



MISIR İŞLEM MİKTARI - KONYA BORSASI (TON)



MISIR BORSA FİYATLARI (TL/KG)



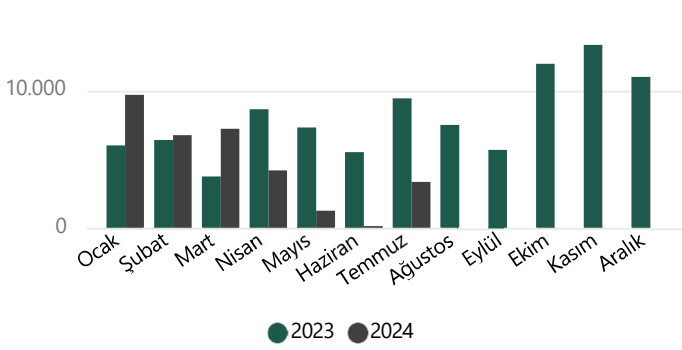
2024 yılı Ocak - Temmuz döneminde Konya Ticaret Borsası'nda 5.31 Bin Ton (geçen yıl aynı dönem 1.7 Bin Ton)

2024 yılı Ocak - Temmuz döneminde Adana Ticaret Borsası'nda 77.46 Bin Ton (geçen yıl aynı dönem 65.4 Bin Ton)

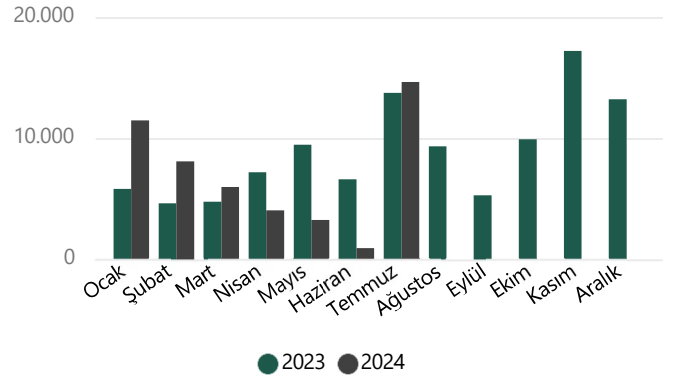
**TÜRİB İŞLEM HACİM VE FİYATLARI**

Ürün Çeşidi	TEMMUZ 2024		
	Miktar (Ton)	Fiyat (TL/KG)	Aylık Değişim %
Arpa	14.634	₺7,02	%1,40
Buğday Ekmeklik Kırmızı Sert	3.371	₺8,59	-%1,69
Mısır	10.221	₺7,91	-%0,21

BUĞDAY EKMEKLİK KIRMIZI SERT İŞLEM MİKTARI - TÜRİB (TON)



ARPA İŞLEM MİKTARI - TÜRİB (TON)

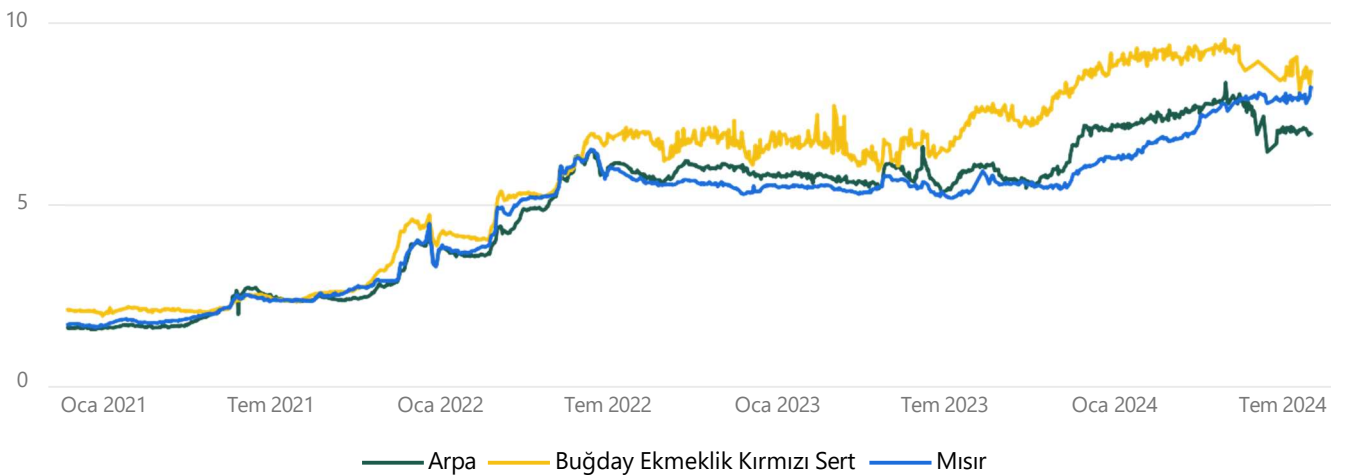


2024 yılı Ocak - Temmuz döneminde arpa 48.3 Bin Ton (geçen yıl aynı dönem 52.13 Bin Ton)

2024 yılı Ocak - Temmuz döneminde buğday ekmeklik kırmızı sert 32.66 Bin Ton (geçen yıl aynı dönem 47.09 Bin Ton)

2024 yılı Ocak - Temmuz döneminde mısır 153.13 Bin Ton (geçen yıl aynı dönem 389.72 Bin Ton)

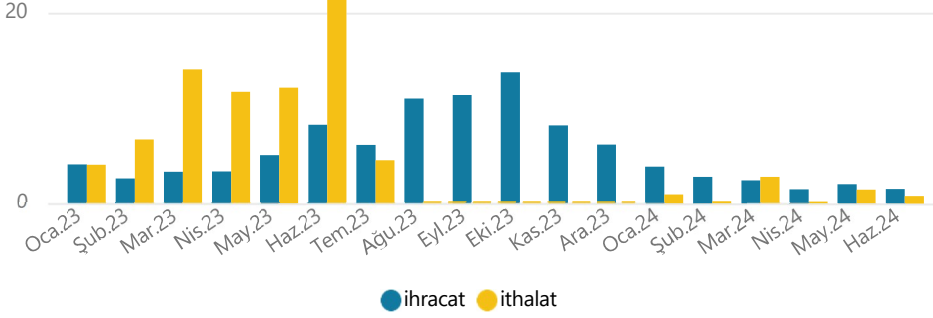
ARPA, BUĞDAY EKMEKLİK KIRMIZI SERT VE MISIR BORSA FİYATI (TL/KG)



\*TÜRİB normal seans ürün çeşitlerinin 1. 2. ve 3. sınıflarının ağırlıklı fiyat ortalamaları baz alınarak hesaplanmıştır.



## NOHUT TİCARETİ (BİN TON)

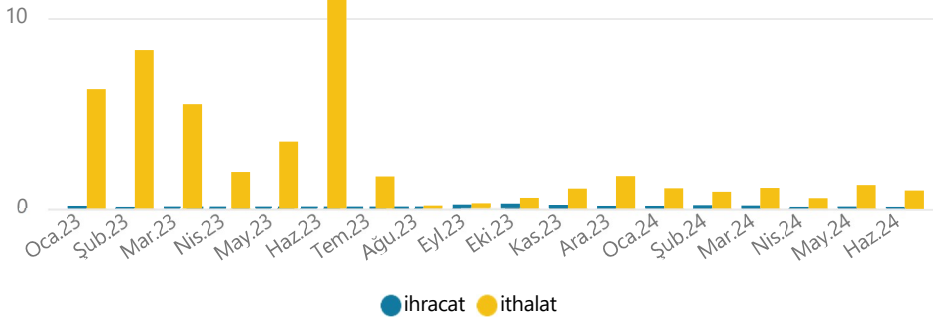


Bin Ton AY	2023		2024	
	ihracat	ithalat	ihracat	ithalat
Ocak	4,1	4,1	3,9	0,9
Şubat	2,6	6,7	2,8	0,2
Mart	3,3	14,1	2,4	2,8
Nisan	3,4	11,7	1,5	0,1
Mayıs	5,1	12,1	2,0	1,5
Haziran	8,3	22,8	1,5	0,8
Temmuz	6,1	4,5		
Ağustos	11,0	0,2		
Eylül	11,4	0,1		
Ekim	13,7	0,1		
Kasım	8,2	0,1		
Aralık	6,2	0,2		
<b>Toplam</b>	<b>83,4</b>	<b>76,8</b>	<b>14,1</b>	<b>6,3</b>

Nohut ihracatı 2023 yılı ilk 6 ayında toplam ihracat 26.75 Bin Ton, 2024 yılında aynı dönemde 14.05 Bin Ton olarak gerçekleşmiştir.

Nohut ithalatı ise, 2023 yılı ilk 6 ayında toplam ithalat 71.56 Bin Ton, 2024 yılında aynı dönemde 6.35 Bin Ton olarak gerçekleşmiştir.

## KURU FASULYE TİCARETİ (BİN TON)

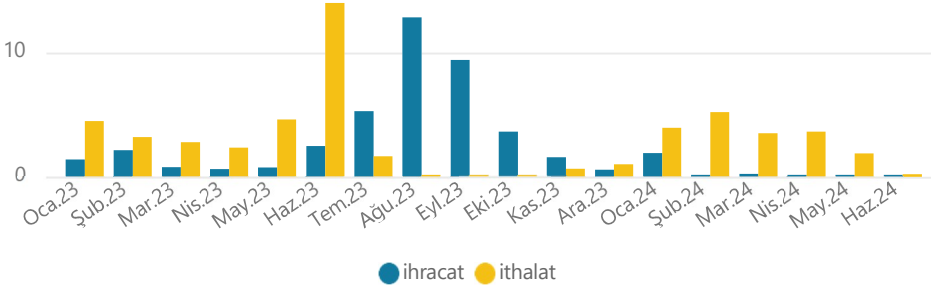


Bin Ton AY	2023		2024	
	ihracat	ithalat	ihracat	ithalat
Ocak	0,1	6,3	0,2	1,1
Şubat	0,1	8,3	0,2	0,9
Mart	0,1	5,5	0,2	1,1
Nisan	0,1	1,9	0,0	0,6
Mayıs	0,1	3,5	0,1	1,2
Haziran	0,0	12,3	0,0	1,0
Temmuz	0,0	1,7		
Ağustos	0,1	0,2		
Eylül	0,2	0,3		
Ekim	0,3	0,6		
Kasım	0,2	1,1		
Aralık	0,2	1,7		
<b>Toplam</b>	<b>1,5</b>	<b>43,3</b>	<b>0,7</b>	<b>5,8</b>

Kuru fasulye ihracatı 2023 yılı ilk 6 ayında toplam ihracat 480.96 Ton, 2024 yılında aynı dönemde 698.37 Ton olarak gerçekleşmiştir.

Kuru fasulye ithalatı ise, 2023 yılı ilk 6 ayında toplam ithalat 37.83 Bin Ton, 2024 yılında aynı dönemde 5.77 Bin Ton olarak gerçekleşmiştir.

**YEŞİL MERCİMEK TİCARETİ (BİN TON)**

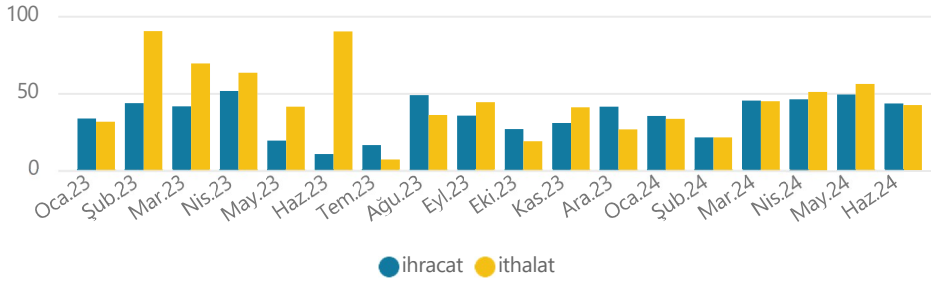


Yeşil Mercimek ihracatı 2023 yılı ilk 6 ayında toplam ihracat 8.12 Bin Ton, 2024 yılında aynı dönemde 2.48 Bin Ton olarak gerçekleşmiştir.

Yeşil Mercimek ithalatı ise, 2023 yılı ilk 6 ayında toplam ithalat 31.35 Bin Ton, 2024 yılında aynı dönemde 18.31 Bin Ton olarak gerçekleşmiştir.

Bin Ton AY	2023		2024	
	ihracat	ithalat	ihracat	ithalat
Ocak	1,39	4,48	1,89	3,93
Şubat	2,14	3,17	0,14	5,21
Mart	0,77	2,78	0,23	3,50
Nisan	0,61	2,34	0,09	3,62
Mayıs	0,75	4,61	0,09	1,87
Haziran	2,45	13,97	0,03	0,19
Temmuz	5,28	1,64		
Ağustos	12,82	0,04		
Eylül	9,38	0,01		
Ekim	3,63	0,13		
Kasım	1,58	0,63		
Aralık	0,57	0,99		
<b>Toplam</b>	<b>41,38</b>	<b>34,79</b>	<b>2,48</b>	<b>18,31</b>

**KIRMIZI MERCİMEK TİCARETİ (BİN TON)**

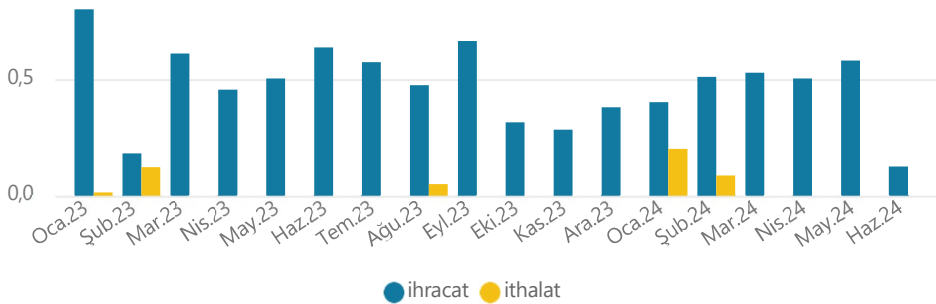


Kırmızı Mercimek ihracatı 2023 yılı ilk 6 ayında toplam ihracat 198.7 Bin Ton, 2024 yılında aynı dönemde 239.33 Bin Ton olarak gerçekleşmiştir.

Kırmızı Mercimek ithalatı ise, 2023 yılı ilk 6 ayında toplam ithalat 384.13 Bin Ton, 2024 yılında aynı dönemde 247.86 Bin Ton olarak gerçekleşmiştir.

Bin Ton AY	2023		2024	
	ihracat	ithalat	ihracat	ithalat
Ocak	33,4	31,3	35,0	33,3
Şubat	43,3	89,9	21,2	21,2
Mart	41,2	69,0	45,1	44,7
Nisan	51,2	63,0	45,8	50,7
Mayıs	19,2	41,1	49,0	55,9
Haziran	10,5	89,8	43,2	42,1
Temmuz	16,2	6,9		
Ağustos	48,6	35,7		
Eylül	35,2	44,1		
Ekim	26,5	18,7		
Kasım	30,4	40,7		
Aralık	41,2	26,3		
<b>Toplam</b>	<b>396,9</b>	<b>556,5</b>	<b>239,3</b>	<b>247,9</b>

**DİĞER MERCİMEK TİCARETİ (BİN TON)**



Diğer Mercimeklerin ihracatı 2023 yılı ilk 6 ayında toplam ihracat 3.18 Bin Ton, 2024 yılında aynı dönemde 2.64 Bin Ton olarak gerçekleşmiştir.

Diğer Mercimeklerin ithalatı ise, 2023 yılı ilk 6 ayında toplam ithalat 134.94 Ton, 2024 yılında aynı dönemde 286.91 Ton olarak gerçekleşmiştir.

Bin Ton AY	2023		2024	
	ihracat	ithalat	ihracat	ithalat
Ocak	0,80	0,01	0,40	0,20
Şubat	0,18	0,12	0,51	0,09
Mart	0,61	0,53		
Nisan	0,45	0,50		
Mayıs	0,50	0,58		
Haziran	0,63	0,12		
Temmuz	0,57			
Ağustos	0,47	0,05		
Eylül	0,66			
Ekim	0,31			
Kasım	0,28			
Aralık	0,38			
<b>Toplam</b>	<b>5,86</b>	<b>0,18</b>	<b>2,64</b>	<b>0,29</b>

Türkiye Et Piyasası Fiyatları					
Ürün	İşlem Yeri	01/07/24 - 31/07/24			Aylık Değişim%
		Miktar (kg)	TL/kg	€/kg	
Canlı Dana	Edirne Borsası	64.427	₺200,38	5,65	-%7,67
Dana Karkas	Ankara Borsası	659.389	₺318,09	8,97	%32,96
	Ulusal K.Et Konseyi	-	298,16	8,38	-%6,95
Canlı Kuzu	Ot Kuzusu (Edirne)	28.418	₺189,95	5,36	-%5,29
	Süt Kuzusu (Edirne)	9.107	₺211,63	6,09	-%6,01
Kuzu Karkas	Ankara Borsası	63.472	₺380,17	10,72	-%6,83
	Ulusal K.Et Konseyi	-	350,82	9,72	-%2,62

Kaynak: Borsalar

\*T.C. Merkez Bankası ilgili dönem ortalama euro kuru alınmıştır.

Perakende Fiyatlar; İstanbul kıyma Fiyatı 415.94 TL/kg, Kuşbaşı Fiyatı 459.77 TL/kg, Ankara Kıyma Fiyatı 467.81 TL/kg, Kuşbaşı Fiyatı 524.92 TL/kg (Kaynak: ESK)

Yurtdışında; ABD dana karkas 179.58 TL/Kg, AB dana karkas 164.88 TL/Kg (Kaynak: ec.europa, Bord Bia)

\*T.C. Merkez Bankası ilgili günün kapanış kuru alınmıştır.

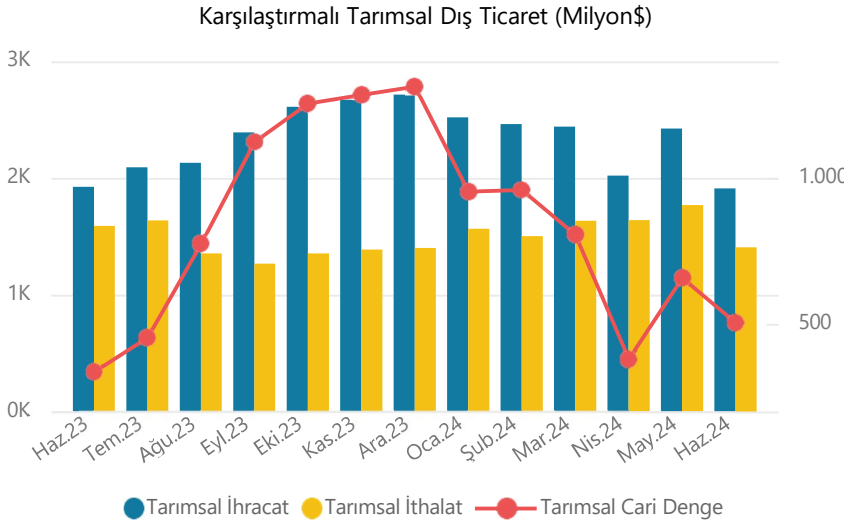
## YEM FİYATLARI

Haziran ayında ortalama;

- ❖ Süt yemi 10.96 TL/Kg (Geçen yıla göre 45.50%)
- ❖ Besi yemi 9.89 TL/Kg (Geçen yıla göre 39.97%)

Kaynak: ESK

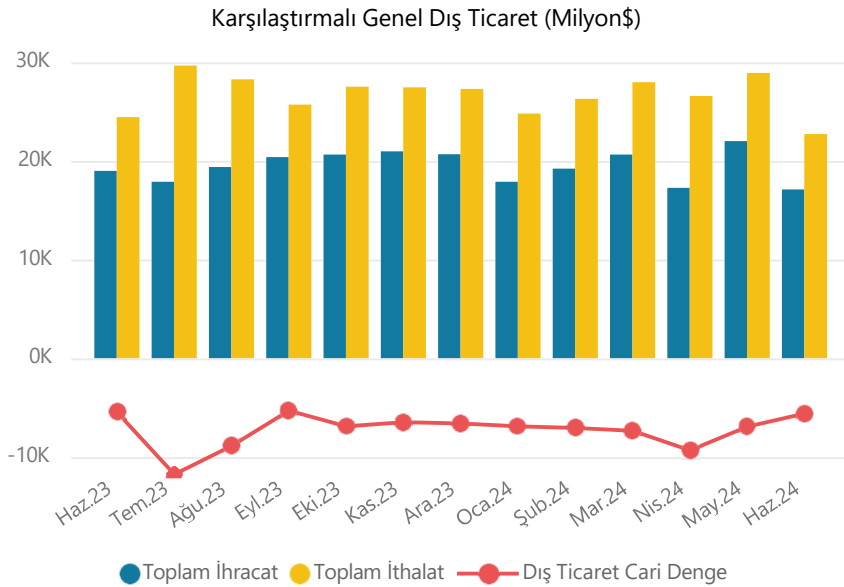
## Türkiye Makro-Ekonomik Göstergeleri



Ay	Tarımsal İhracat (Milyon\$)	Tarımsal İthalat (Milyon\$)	Tarımsal Cari Denge (Milyon\$)
Haz.23	1.924	1.589	334
Tem.23	2.091	1.637	453
Ağu.23	2.129	1.355	774
Eyl.23	2.391	1.267	1.124
Eki.23	2.608	1.354	1.255
Kas.23	2.671	1.387	1.284
Ara.23	2.715	1.401	1.313
Oca.24	2.518	1.564	953
Şub.24	2.462	1.503	959
Mar.24	2.440	1.635	805
Nis.24	2.020	1.640	380
May.24	2.424	1.767	657
Haz.24	1.910	1.407	504

2024 Ocak - Haziran döneminde tarımsal dış ticarete ihracat 13.77 Milyar \$ gerçekleşirken, ithalat ise 9.52 Milyar \$ gerçekleşmiştir.

2024 Haziran ayında 503.63 Milyon \$ değerinde tarımsal dış ticaret fazlası bulunmaktadır.



Ay	Toplam İhracat (Milyon\$)	Toplam İthalat (Milyon\$)	Dış Ticaret Cari Denge (Milyon\$)
Haz.23	19.002	24.462	-5.460
Tem.23	17.907	29.683	-11.776
Ağu.23	19.406	28.289	-8.883
Eyl.23	20.401	25.720	-5.319
Eki.23	20.665	27.552	-6.887
Kas.23	20.992	27.475	-6.482
Ara.23	20.696	27.318	-6.622
Oca.24	17.900	24.797	-6.897
Şub.24	19.226	26.299	-7.072
Mar.24	20.654	28.005	-7.350
Nis.24	17.279	26.604	-9.325
May.24	22.021	28.944	-6.923
Haz.24	17.128	22.731	-5.603

2024 Ocak - Haziran döneminde genel dış ticarete ihracat 114.21 Milyar \$ gerçekleşirken, ithalat ise 157.38 Milyar \$ gerçekleşmiştir.

2024 Haziran ayında -5.6 Milyar \$ değerinde dış ticaret açığı bulunmaktadır.

**Genel ticaret sistemine göre en çok ihracat ve ithalat yapılan 20 fasıl, 2023, 2024 (Bin \$)**
**İHRACAT**

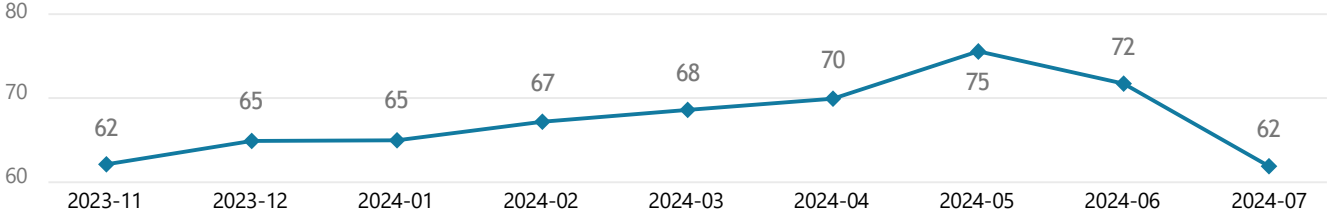
		Ocak - Haziran		
Sıra	Fasıl Adı	2023	2024	Değişim %
1	Motorlu kara taşıtları, traktörler, bisikletler, motosikletler ve diğer kara taşıtları, bunların aksam, parça, aksesuarı	15.109.357	15.481.510	%2,46
2	Kazanlar, makinalar, mekanik cihazlar ve aletler, nükleer reaktörler, bunların aksam ve	12.499.377	12.339.458	-%1,28
3	Mineral yakıtlar, mineral yağlar ve bunların damıtılmasından elde edilen ürünler, bitümenli maddeler, mineral mumlar	6.869.714	9.107.014	%32,57
4	Elektrikli makina ve cihazlar, ses kaydetme-verme, televizyon görüntü-ses kaydetme-verme cihazları, aksam-parça-aksesuarı	7.458.895	7.726.261	%3,58
5	Demir ve çelik	4.207.771	5.022.621	%19,37
6	Kıymetli veya yarı kıymetli taşlar, kıymetli metaller, inciler, taklit mücevherci eşyası, metal paralar	5.476.932	5.680.896	%3,72
7	Plastikler ve mamulleri	5.261.909	5.178.185	-%1,59
8	Örme giyim eşyası ve aksesuarı	5.129.444	4.763.562	-%7,13
9	Demir veya çelikten eşya	4.980.798	4.804.847	-%3,53
10	Örülmemiş giyim eşyası ve aksesuarı	4.356.402	3.773.269	-%13,39
11	<b>Yenilen meyveler ve sert kabuklu meyveler</b>	<b>2.410.079</b>	<b>2.927.140</b>	<b>%21,45</b>
12	Alüminyum ve alüminyumdan eşya	2.765.425	2.518.400	-%8,93
13	Mobilyalar, yatak takımları, aydınlatma cihazları, reklam lambaları, ışıklı tabelalar vb., prefabrik yapılar	2.536.605	2.436.779	-%3,94
14	Silahlar ve mühimmat, bunların aksam, parça ve aksesuarı	740.902	816.832	%10,25
15	Hayvansal, bitkisel veya mikrobiyal katı ve sıvı yağlar ve bunların parçalanma ürünleri; hazır yemeklik katı yağlar; hayvansal ve bitkisel mumlar	1.651.267	1.537.408	-%6,90
16	Gemiler ve suda yüzen taşıt ve araçlar	780.694	1.279.878	%63,94

**İTHALAT**

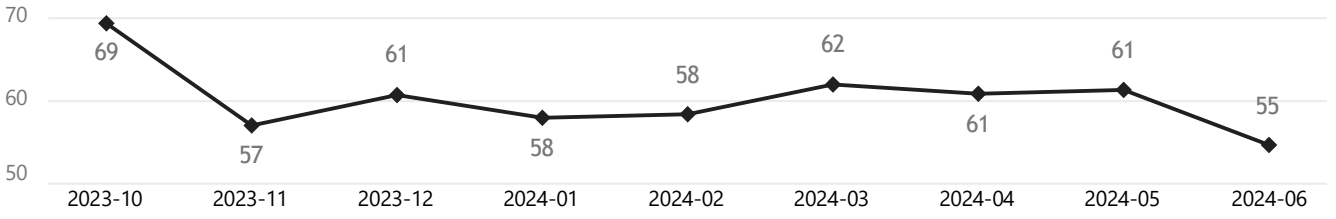
		Ocak - Haziran		
Sıra	Fasıl Adı	2023	2024	Değişim %
1	Mineral yakıtlar, mineral yağlar ve bunların damıtılmasından elde edilen ürünler, bitümenli maddeler, mineral mumlar	35.838.182	32.727.444	-%8,68
2	Kazanlar, makinalar, mekanik cihazlar ve aletler, nükleer reaktörler, bunların aksam ve parçaları	19.762.504	19.614.108	-%0,75
3	Motorlu kara taşıtları, traktörler, bisikletler, motosikletler ve diğer kara taşıtları, bunların aksam, parça, aksesuarı	13.949.488	15.543.830	%11,43
4	Elektrikli makina ve cihazlar, ses kaydetme-verme, televizyon görüntü-ses kaydetme-verme cihazları, aksam-parça-aksesuarı	13.720.517	12.974.743	-%5,44
5	Demir ve çelik	13.236.103	11.706.644	-%11,56
6	Kıymetli veya yarı kıymetli taşlar, kıymetli metaller, inciler, taklit mücevherci eşyası, metal paralar	18.166.601	11.481.941	-%36,80
7	Plastikler ve mamulleri	8.507.785	7.718.752	-%9,27
8	Organik kimyasal ürünler	4.883.682	4.733.531	-%3,07
9	Alüminyum ve alüminyumdan eşya	3.201.121	2.743.957	-%14,28
10	Optik, fotoğraf, sinema, ölçü, kontrol, ayar, tıbbi, cerrahi alet ve cihazlar, bunların aksam, parça ve aksesuarı	3.146.857	3.179.196	%1,03
11	Bakır ve bakırdan eşya	3.569.230	2.907.514	-%18,54
12	Eczacılık ürünleri	2.439.447	2.568.629	%5,30
13	Hava taşıtları, uzay taşıtları ve bunların aksam ve parçaları	1.582.217	2.100.028	%32,73

Kaynak: TÜİK

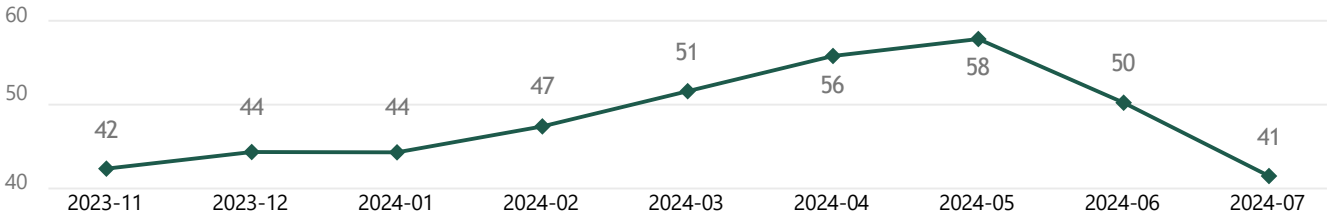
## TÜFE



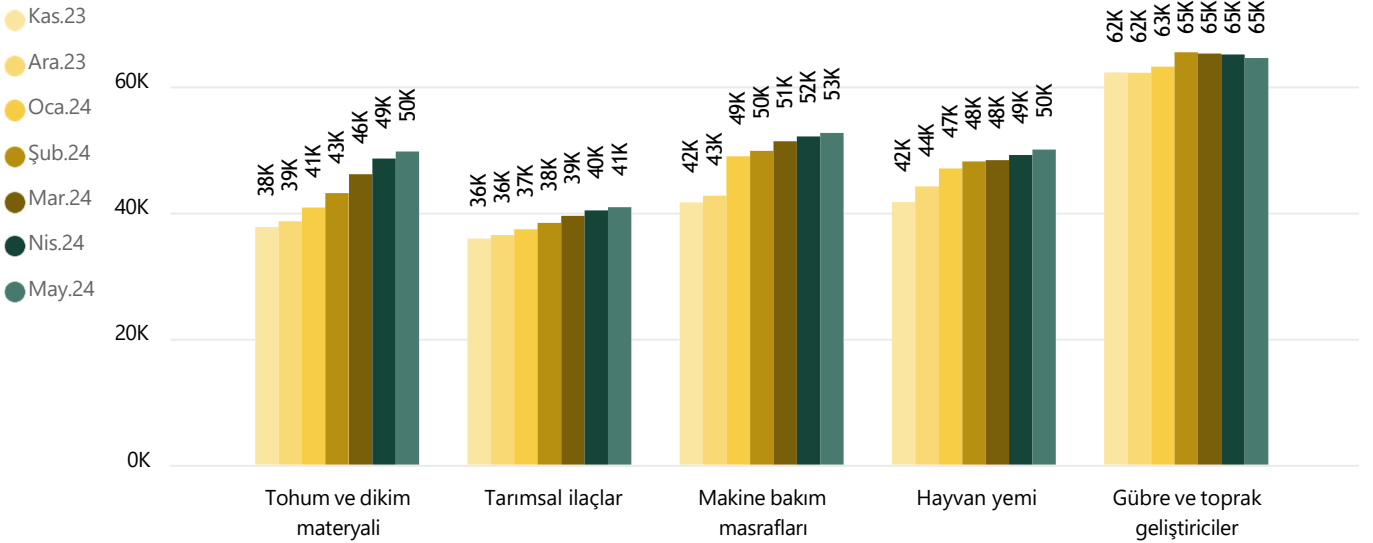
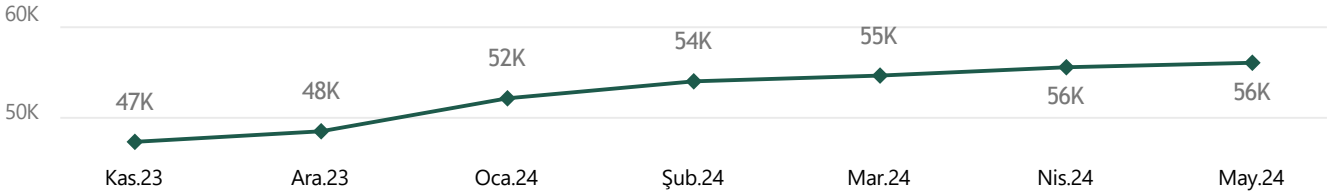
## TARIM ÜFE



## YURTIÇİ ÜFE

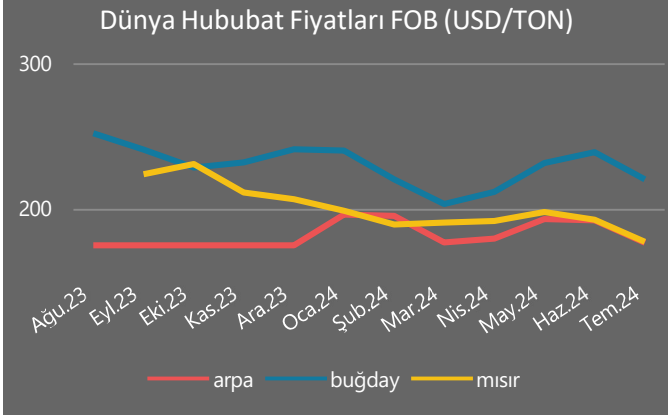


## TARIMSAL GİRDİ FİYAT ENDEKSİ MAYIS 2024 (2015=100)

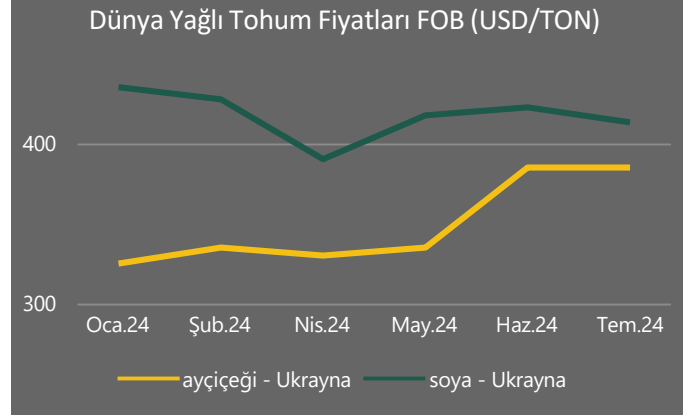


Kaynak: TÜİK

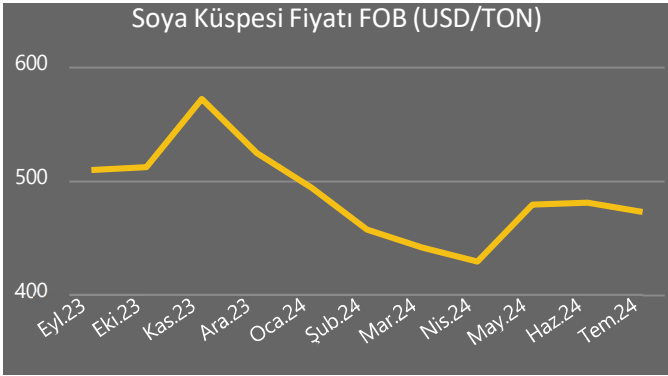
## Dünya Fiyatlarının Seyri



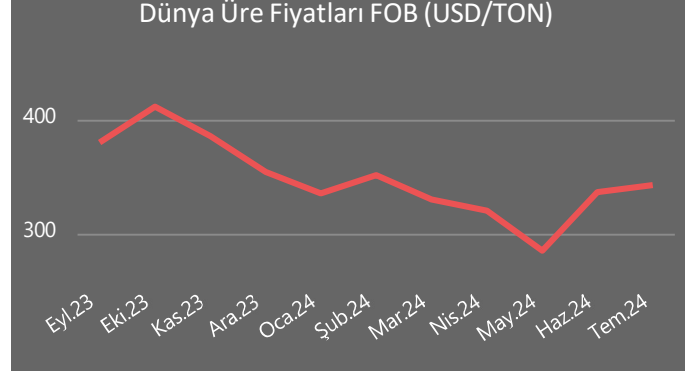
Kaynak: TMO, FAO FPMA, WorldBank



Kaynak: EC\_europe

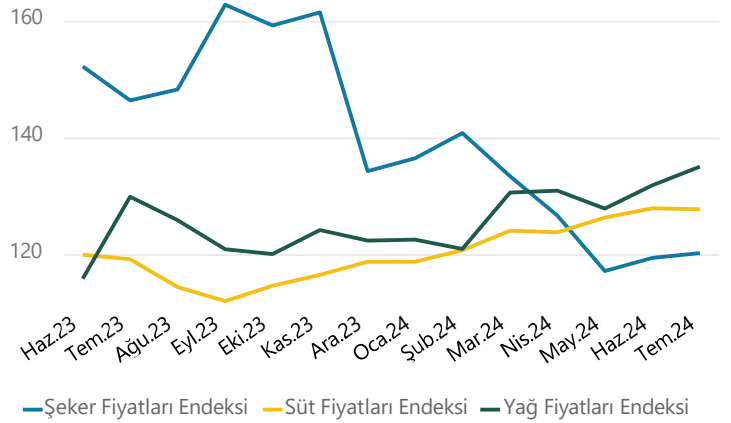
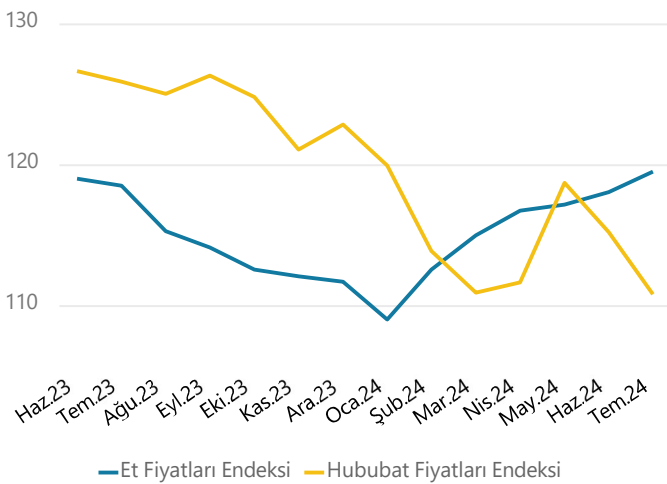


Kaynak: WorldBank



Kaynak: WorldBank

## FAO GIDA FİYATLARI ENDEKSİ





## Dünya Hububat Piyasalarının Genel Görünümü

BUĞDAY						
(Bin Ton)	2023/24		2024/25		Değişim (%)	
	Üretim	İhracat	Üretim	İhracat	Üretim	İhracat
Çin Halk Cumhuriyeti	136.590	1.000	140.000	900	%2,50	-%10,00
Avrupa Birliği	134.150	37.000	130.000	34.500	-%3,09	-%6,76
Hindistan	110.554	330	114.000	300	%3,12	-%9,09
Rusya Federasyonu	91.500	55.500	83.000	48.000	-%9,29	-%13,51
ABD	49.314	19.241	54.659	22.453	%10,84	%16,69
Kanada	31.954	25.000	35.000	25.000	%9,53	%0,00
Pakistan	28.161	500	31.400	800	%11,50	%60,00
Avustralya	26.000	20.000	29.000	22.000	%11,54	%10,00
Ukrayna	23.000	18.100	19.500	13.000	-%15,22	-%28,18
Türkiye	21.000	9.945	19.000	8.500	-%9,52	-%14,53
<b>Toplam</b>	788.954	220.683	796.187	212.990	%0,92	-%3,49

◇ Dünya buğday üretiminin geçen yıla göre 0.92% artarak, 796.19 Milyon Ton olması beklenmektedir. İhracatın ise -3.49% azalarak 212.99 Milyon Ton seviyesinde olacağı öngörülmektedir.

◇ Üretimin Ukrayna, Türkiye, Rusya Federasyonu, Avrupa Birliği ülkelerinde azalması beklenirken; Kazakistan, Arjantin, Avustralya, Pakistan, ABD, Kanada, İran, Hindistan, Çin Halk Cumhuriyeti ülkelerinde artması beklenmektedir.

◇ İhracatta ise Ukrayna, Türkiye, Rusya Federasyonu, Çin Halk Cumhuriyeti, Hindistan, Avrupa Birliği ülkelerinde azalması beklenirken; Pakistan, Arjantin, ABD, Kazakistan, Avustralya ülkelerinde artması beklenmektedir.

ARPA						
(Bin Ton)	2023/24		2024/25		Değişim (%)	
	Üretim	İhracat	Üretim	İhracat	Üretim	İhracat
Avrupa Birliği	47.700	6.700	52.800	7.000	%10,69	%4,48
Rusya Federasyonu	20.500	6.200	18.200	4.000	-%11,22	-%35,48
Avustralya	10.800	6.900	11.500	5.600	%6,48	-%18,84
Kanada	8.896	2.300	8.600	2.300	-%3,33	%0,00
Birleşik Krallık	6.963	800	7.500	850	%7,71	%6,25
Türkiye	8.000	77	7.100	100	-%11,25	%29,87
<b>Toplam</b>	142.285	30.810	145.067	27.191	%1,96	-%11,75

◇ Dünya arpa üretiminin geçen yıla göre 1.96% artarak, 145.07 Milyon Ton olması beklenmektedir. İhracatın ise -11.75% azalarak 27.19 Milyon Ton seviyesinde olacağı öngörülmektedir.

◇ Üretimin Ukrayna, Türkiye, Rusya Federasyonu, Kanada ülkelerinde azalması beklenirken; Avrupa Birliği, Birleşik Krallık, Avustralya ülkelerinde artması beklenmektedir.

◇ İhracatta ise Rusya Federasyonu, Avustralya, Ukrayna ülkelerinde azalması beklenirken; Türkiye, Birleşik Krallık, Avrupa Birliği ülkelerinde artması beklenmektedir.

MISIR						
(Bin Ton)	2023/24		2024/25		Değişim (%)	
	Üretim	İhracat	Üretim	İhracat	Üretim	İhracat
ABD	389.694	56.518	383.558	56.518	-%1,57	%0,00
Çin Halk Cumhuriyeti	288.842	20	292.000	20	%1,09	%0,00
Brezilya	122.000	50.000	127.000	49.000	%4,10	-%2,00
Avrupa Birliği	61.000	4.400	64.000	4.000	%4,92	-%9,09
Arjantin	52.000	37.000	51.000	36.000	-%1,92	-%2,70
Hindistan	37.500	550	37.500	600	%0,00	%9,09
Ukrayna	31.000	28.000	27.700	24.500	-%10,65	-%12,50
Meksika	22.700	30	25.000	30	%10,13	%0,00
Güney Afrika Cumhuriyeti	14.000	3.000	17.000	3.200	%21,43	%6,67
Rusya Federasyonu	16.600	6.000	15.000	4.600	-%9,64	-%23,33
<b>Toplam</b>	1.226.868	201.024	1.225.989	191.887	-%0,07	-%4,55

◇ Dünya mısır üretiminin geçen yıla göre -0.07% azalarak, 1.23 Milyar Ton olması beklenmektedir. İhracatın ise -4.55% azalarak 191.89 Milyon Ton seviyesinde olacağı öngörülmektedir.

◇ Üretimin Ukrayna, Rusya Federasyonu, Kanada, Arjantin, ABD ülkelerinde azalması beklenirken; Güney Afrika Cumhuriyeti, Meksika, Avrupa Birliği, Brezilya, Endonezya, Çin Halk Cumhuriyeti ülkelerinde artması beklenmektedir.

◇ İhracatta ise Rusya Federasyonu, Ukrayna, Avrupa Birliği, Kanada, Arjantin, Brezilya ülkelerinde azalması beklenirken; Hindistan, Güney Afrika Cumhuriyeti ülkelerinde artması beklenmektedir.

## Dünya Hububat Piyasalarının Genel Görünümü

PİRİNÇ						
(Bin Ton)	2023/24		2024/25		Değişim (%)	
	Üretim	İhracat	Üretim	İhracat	Üretim	İhracat
Çin Halk Cumhuriyeti	144.620	1.650	146.000	1.500	%0,95	-%9,09
Hindistan	137.000	16.000	138.000	18.000	%0,73	%12,50
Bangladeş	37.000	6	38.000	10	%2,70	%66,67
Endonezya	33.020	0	34.000	0	%2,97	
Vietnam	27.000	8.300	27.000	7.500	%0,00	-%9,64
Tayland	20.000	8.500	20.100	7.500	%0,50	-%11,76
Filipinler	12.500	0	12.700	0	%1,60	
Myanmar	11.950	2.000	12.100	1.800	%1,26	-%10,00
Pakistan	9.869	6.400	10.000	5.900	%1,33	-%7,81
Brezilya	7.000	1.100	7.500	1.300	%7,14	%18,18
<b>Toplam</b>	522.182	54.419	529.473	54.611	%1,40	%0,35

◇ Dünya pirinç üretiminin geçen yıla göre 1.40% artarak, 529.47 Milyon Ton olması beklenmektedir. İhracatın ise 0.35% artarak 54.61 Milyon Ton seviyesinde olacağı öngörülmektedir.

◇ Üretimin ülkelerinde azalması beklenirken; Brezilya, Endonezya, Kamboçya, Bangladeş, Filipinler, Pakistan, Myanmar, Çin Halk Cumhuriyeti, Hindistan, Tayland ülkelerinde artması beklenmektedir.

◇ İhracatta ise Tayland, Myanmar, Vietnam, Çin Halk Cumhuriyeti, Pakistan ülkelerinde azalması beklenirken; Bangladeş, Brezilya, Hindistan, Kamboçya ülkelerinde artması beklenmektedir.

SOYA FASULYESİ						
(Bin Ton)	2023/24		2024/25		Değişim (%)	
	Üretim	İhracat	Üretim	İhracat	Üretim	İhracat
Brezilya	153.000	103.000	169.000	105.000	%10,46	%1,94
ABD	113.344	46.266	120.701	49.668	%6,49	%7,35
Arjantin	49.500	5.600	51.000	5.500	%3,03	-%1,79
Çin Halk Cumhuriyeti	20.840	100	20.700	100	-%0,67	%0,00
Hindistan	11.875	50	12.200	50	%2,74	%0,00
Paraguay	10.500	6.850	10.700	6.800	%1,90	-%0,73
Kanada	6.981	4.650	6.900	4.300	-%1,16	-%7,53
Rusya Federasyonu	6.800	1.200	6.600	900	-%2,94	-%25,00
Ukrayna	5.200	3.100	5.500	3.500	%5,77	%12,90
Bolivya	3.650	150	3.700	150	%1,37	%0,00
<b>Toplam</b>	395.411	175.133	421.854	180.200	%6,69	%2,89

◇ Dünya soya fasulyesi üretiminin geçen yıla göre 6.69% artarak, 421.85 Milyon Ton olması beklenmektedir. İhracatın ise 2.89% artarak 180.2 Milyon Ton seviyesinde olacağı öngörülmektedir.

◇ Üretimin Rusya Federasyonu, Kanada, Çin Halk Cumhuriyeti ülkelerinde azalması beklenirken; Brezilya, ABD, Ukrayna, Arjantin, Hindistan, Paraguay, Bolivya ülkelerinde artması beklenmektedir.

◇ İhracatta ise Rusya Federasyonu, Kanada, Arjantin, Paraguay ülkelerinde azalması beklenirken; Ukrayna, ABD, Brezilya ülkelerinde artması beklenmektedir.

YER FISTIĞI İÇİ						
(Bin Ton)	2023/24		2024/25		Değişim (%)	
	Üretim	İhracat	Üretim	İhracat	Üretim	İhracat
Çin Halk Cumhuriyeti	19.217	630	19.000	600	-%1,13	-%4,76
Hindistan	6.000	850	7.100	975	%18,33	%14,71
Nijerya	4.300	1	4.300	1	%0,00	%0,00
ABD	2.672	680	3.089	680	%15,61	%0,00
Sudan	1.386	100	2.000	300	%44,30	%200,00
Myanmar	1.700	190	1.750	140	%2,94	-%26,32
Senegal	1.728	325	1.700	200	-%1,62	-%38,46
Arjantin	1.375	950	1.350	950	-%1,82	%0,00
Tanzanya	1.100	10	1.100	10	%0,00	%0,00
<b>Toplam</b>	49.642	4.751	51.771	4.918	%4,29	%3,52

◇ Dünya yer fıstığı içi üretiminin geçen yıla göre 4.29% artarak, 51.77 Milyon Ton olması beklenmektedir. İhracatın ise 3.52% artarak 4.92 Milyon Ton seviyesinde olacağı öngörülmektedir.

◇ Üretimin Arjantin, Senegal, Çin Halk Cumhuriyeti ülkelerinde azalması beklenirken; Sudan, Hindistan, ABD, Myanmar ülkelerinde artması beklenmektedir.

◇ İhracatta ise Senegal, Myanmar, Çin Halk Cumhuriyeti ülkelerinde azalması beklenirken; Sudan, Hindistan ülkelerinde artması beklenmektedir.

---

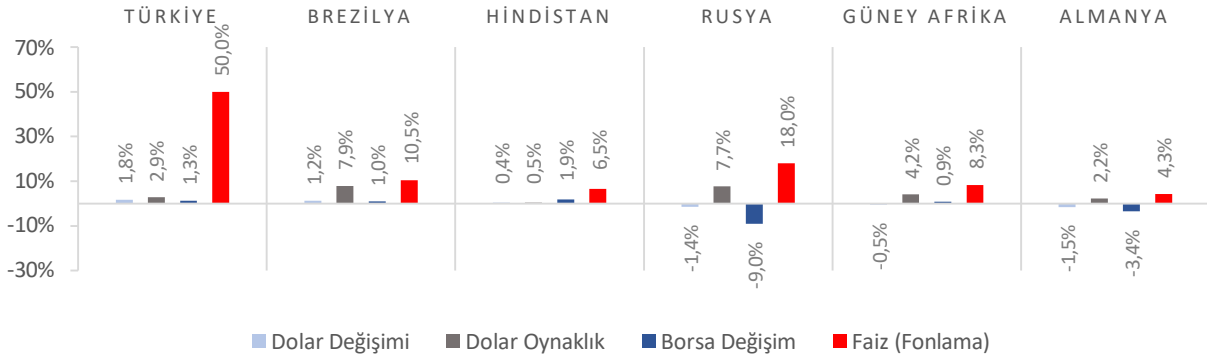
**IOBB**

**Haftalik Ekonomi**

**Bü!teni**



**Dünya Piyasaları Son 4 Hafta**



**İhracat (Milyar \$)**

Ocak-Haziran 2024

**126,3**

Ocak-Haziran 2023: 123,1

**Ekonomik Güven Endeksi**

Temmuz 2024

**94,4**

Temmuz 2023: 99,4

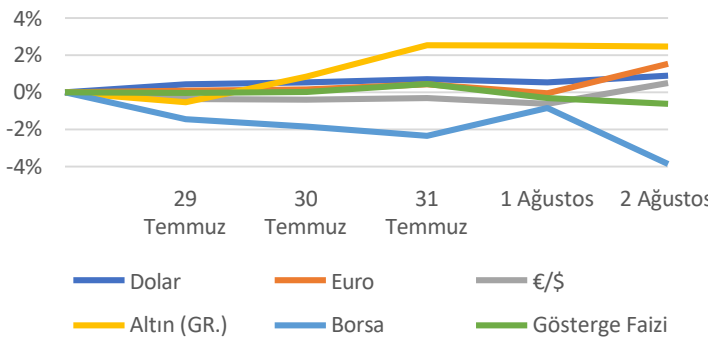
**Hizmet Üretici Fiyat Endeksi Değişimi**

Haziran 2024 (Yıllık)

**%77,41**

Haziran 2023: %68,90

**Türkiye Piyasaları-Haftalık Değişim**



**İthalat (Milyar \$)**

Ocak-Haziran 2024

**168,9**

Ocak-Haziran 2023: 184,4

**PMI Endeksi**

Temmuz 2024

**47,2**

Temmuz 2023: 49,9

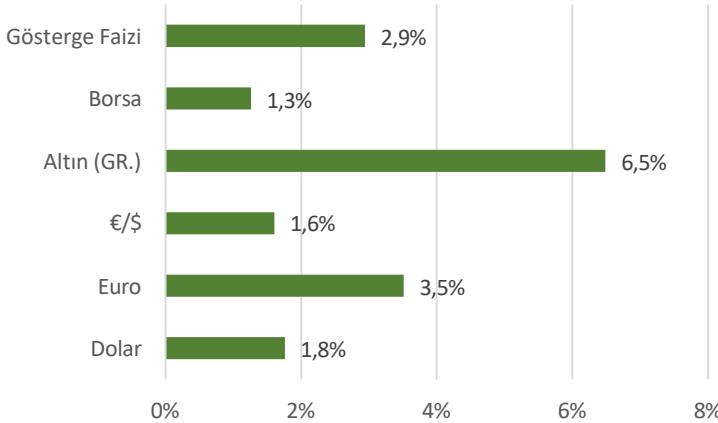
**Hizmet Üretici Fiyat Endeksi Değişimi**

Haziran 2024 (Aylık)

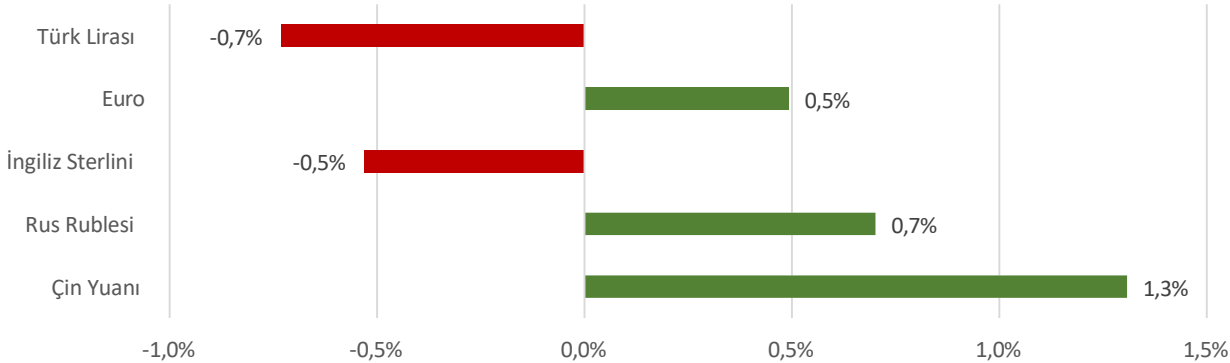
**%5,30**

Mayıs 2024: %1,63

**Türkiye Piyasaları-Son 4 Haftalık Değişim**



**Para Birimlerinin ABD Doları'na Karşı Haftalık Değişimi**



## Ekonomide bu hafta ne oldu?

Yurtiçinde dış ticaret verileri, yurtdışında Euro Bölgesi ikinci çeyrek büyümesi konuşuldu.

### Yurt İçi Gelişmeler

- Haziran ayında ihracat bir önceki yılın aynı ayına göre %8,3 azalarak 19 milyar 49 milyon \$, ithalat %4,4 azalarak 24 milyar 920 milyon \$ oldu. Dış ticaret açığı ise %10,8 artışla 5 milyar 871 milyon \$'a yükseldi.
- Temmuz ayında Ekonomik Güven Endeksi, bir önceki aya göre %1,5 azalarak 94,4 seviyesinde gerçekleşti.
- Temmuz ayında İmalat Satın Alma Müdürleri Endeksi (PMI) 47,2'ye gerileyerek sektörün faaliyet koşullarında belirgin bir yavaşlamaya işaret etti. Yeni siparişler ve ihracatta yavaşlama görülürken, üretimde Kasım 2022'den bu yana en belirgin daralma yaşandı. İstihdamda ise üst üste altı ay düşüş kaydedildi.
- Haziran ayında Hizmet Üretici Fiyat Endeksi (H-ÜFE) bir önceki yılın aynı ayına göre %77,41, bir önceki aya göre %5,30 arttı. Bir önceki yılın aynı ayına göre, ulaştırma ve depolama hizmetlerinde %73,02 artış, konaklama ve yiyecek hizmetlerinde %78,98 artış, bilgi ve iletişim hizmetlerinde %79,69 artış, gayrimenkul hizmetlerinde %80,04 artış, mesleki, bilimsel ve teknik hizmetlerde %86,10 artış, idari ve destek hizmetlerde %80,71 artış gerçekleşti.

### Yurt Dışı Gelişmeler

- Euro Bölgesi'nde Gayri Safi Yurtiçi Hasıla (GSYİH) 2024'ün ikinci çeyreğinde çeyreklik bazda %0,3, yıllık bazda %0,6 büyüdü.
- Euro Bölgesi'nde Tüketici Fiyat Endeksi (TÜFE) Temmuz ayı öncü verisi yıllık bazda %2,6 yükselirken, aylık bazda ise aynı kaldı.
- Euro Bölgesi'nde işsizlik oranı Haziran ayında piyasa beklentilerinin 0,1 puan üzerinde gerçekleşerek %6,5 oldu.
- Euro Bölgesi'nde İmalat Satın Alma Müdürleri Endeksi (PMI) Temmuz ayı nihai verisi 45,8 olarak revize edilerek öncü verinin 0,2 puan üzerinde gerçekleşti.
- Fed politika faizini piyasa beklentilerine paralel olarak %5,25-%5,5 aralığında sabit tuttu.
- ABD'de Conference Board (CB) tüketici güveni Temmuz ayında bir önceki aya göre 2,5 puan artışla 100,3 seviyesinde gerçekleşti.
- ABD'de Üretim Satın Alma Müdürleri Endeksi (PMI) Temmuz ayı nihai verisi 49,6 seviyesine gerileyerek eşik değerinin altında gerçekleşti.
- ABD'de ISM İmalat Satın Alma Müdürleri Endeksi (PMI) Temmuz ayında 46,8 ile piyasa beklentisi olan 48,8'in altında gerçekleşti.
- ABD'de Dallas Fed imalat işletme endeksi Temmuz ayında -17,5 düzeyine gerileyerek üretim koşullarının kötüleştiğine işaret etti.
- ABD'de işsizlik oranı Temmuz ayında %4,3 seviyesine yükseldi. Piyasa beklentisi %4,1 olması yönündeydi.
- ABD'de geçtiğimiz hafta işsizlik haklarından yararlanma başvuruları 249 bin oldu. Piyasa beklentileri 236 bin kişi olması yönündeydi.

05 Ağustos 2024 Pazartesi	06 Ağustos 2024 Salı	07 Ağustos 2024 Çarşamba	08 Ağustos 2024 Perşembe	09 Ağustos 2024 Cuma	10 Ağustos 2024 Cumartesi	11 Ağustos 2024 Pazar
Tüketici Fiyat Endeksi (TÜFE) Açıklanacak	TOBB Sanayi Kapasite Raporları Açıklanacak	Hazine Nakit Gerçekleşmeleri Açıklanacak		Sanayi Üretim Endeksi Açıklanacak		



## KAYSERİ TİCARET BORSASI

### İKİ TARİH ARASI BORSA BÜLTENİ

Tarih Aralığı: 01/08/2024-27/08/2024

#### HUBUBAT ARPA

##### ARPA YEMLİK

Ürün Adı	Mahsul Yılı	En Az Fiyat	En Çok Fiyat	Ortalama Fiyat	Birim	Miktar	Yrd.Mktr	Tutar	İşlem Sayısı	Satış Şekli
ARPA YEMLİK	2024	6.20	7.70	6.82	Kilogram/	4791734		32,668,964.14	17	Müstahtsil (Muhtahsil)
ARPA YEMLİK	2023	6.50	6.50	6.50	Kilogram/	273440		1,777,360.00	1	Müstahtsil (Muhtahsil)
ARPA YEMLİK	2024	6.90	6.90	6.90	Kilogram/	159420		1,099,998.00	1	Satım (Satım)
ARPA	2024	7.25	7.25	7.25	Kilogram/	67940		492,565.00	3	Alım (Alım)
ARPA	2024	6.55	6.55	6.55	Kilogram/	444090		2,908,789.50	1	Birlik, Kooperatif ve Ortak içi Alım (Müstahtsil)
ARPA	2023	7.30	7.30	7.30	Kilogram/	9400		68,620.00	1	Müstahtsil (Muhtahsil)
ARPA	2024	5.70	10.00	7.12	Kilogram/	57667409		410,840,182.95	57	Müstahtsil (Muhtahsil)
ARPA	2023	5.94	7.45	6.07	Kilogram/	1921970		11,671,450.02	8	Satım (Satım)
ARPA	2022	7.10	7.10	7.10	Kilogram/	71200		505,520.00	1	Satım (Satım)
ARPA	2024	6.72	9.16	7.07	Kilogram/	3607640		25,522,822.56	34	Satım (Satım)
TOPLAM:						69,014,243.00	0.00	487,556,272.17	124	

#### HUBUBAT ÇAVDAR

##### ÇAVDAR

Ürün Adı	Mahsul Yılı	En Az Fiyat	En Çok Fiyat	Ortalama Fiyat	Birim	Miktar	Yrd.Mktr	Tutar	İşlem Sayısı	Satış Şekli
ÇAVDAR	2024	5.50	8.20	6.25	Kilogram/	199900		1,250,160.00	5	Müstahtsil (Muhtahsil)
ÇAVDAR	2021	6.70	7.00	6.89	Kilogram/	396220		2,730,494.00	4	Satım (Satım)
ÇAVDAR	2024	7.10	7.10	7.10	Kilogram/	104200		739,820.00	1	Satım (Satım)
ÇAVDAR	2022	6.75	6.75	6.75	Kilogram/	26540		179,145.00	1	Satım (Satım)
TOPLAM:						726,860.00	0.00	4,899,619.00	11	

#### HUBUBAT MISIR MISIR

Ürün Adı	Mahsul Yılı	En Az Fiyat	En Çok Fiyat	Ortalama Fiyat	Birim	Miktar	Yrd.Mktr	Tutar	İşlem Sayısı	Satış Şekli	
MISIR (İTHAL)	2024	7.57	7.57	7.57	Kilogram/	4162200		31,527,795.10	1	Satım (Satım)	
MISIR	2024	8.96	10.00	9.49	Kilogram/	3650		34,631.00	1	Müstahsil (Muhtahsil)	
MISIR	2024	7.70	8.70	8.23	Kilogram/	916100		7,537,124.80	4	Satım (Satım)	
TOPLAM:							5,081,950.00	0.00	39,099,550.906		

HUBUBAT  
YULAF  
YULAF

Ürün Adı	Mahsul Yılı	En Az Fiyat	En Çok Fiyat	Ortalama Fiyat	Birim	Miktar	Yrd.Mktr	Tutar	İşlem Sayısı	Satış Şekli	
YULAF (1.GRUP)	2024	5.46	6.04	5.83	Kilogram/	87080		507,566.93	3	Satım (Satım)	
YULAF (2.GRUP)	2024	6.00	6.00	6.00	Kilogram/	19160		114,960.00	1	Müstahsil (Muhtahsil)	
TOPLAM:							106,240.00	0.00	622,526.934		

HUBUBAT  
BUĞDAY  
MAKARNALIK BUĞDAYLAR

Ürün Adı	Mahsul Yılı	En Az Fiyat	En Çok Fiyat	Ortalama Fiyat	Birim	Miktar	Yrd.Mktr	Tutar	İşlem Sayısı	Satış Şekli	
BUĞDAY EKMEKLİK	2024	9.60	9.60	9.60	Kilogram/	54310		521,376.00	1	Müstahsil (Muhtahsil)	
BUĞDAY EKMEKLİK	2024	8.82	9.79	9.52	Kilogram/	75010		714,413.33	2	Satım (Satım)	
BUĞDAY MAKARNALIK	2024	8.00	9.70	9.40	Kilogram/	1124140		10,571,154.00	7	Müstahsil (Muhtahsil)	
BUĞDAY MAKARNALIK	2024	9.69	9.71	9.70	Kilogram/	879420		8,532,215.79	2	Satım (Satım)	
TOPLAM:							2,132,880.00	0.00	20,339,159.1212		

HUBUBAT  
BUĞDAY  
BUĞDAY YEMLİK

Ürün Adı	Mahsul Yılı	En Az Fiyat	En Çok Fiyat	Ortalama Fiyat	Birim	Miktar	Yrd.Mktr	Tutar	İşlem Sayısı	Satış Şekli	
BUĞDAY DÜŞÜK KALİTE	2024	8.00	8.75	8.61	Kilogram/	16514550		142,165,432.50	1	Müstahsil (Muhtahsil)	
BUĞDAY YEMLİK	2024	8.00	8.00	8.00	Kilogram/	26560		212,480.00	1	Alım (Alım)	
BUĞDAY YEMLİK	2023	5.50	8.40	7.06	Kilogram/	247850		1,750,355.50	2	Müstahsil (Muhtahsil)	
BUĞDAY YEMLİK	2024	6.40	8.50	7.91	Kilogram/	6122420		48,419,643.06	12	Müstahsil (Muhtahsil)	
BUĞDAY YEMLİK	2023	8.20	8.20	8.20	Kilogram/	106860		876,252.00	1	Satım (Satım)	
BUĞDAY YEMLİK	2024	7.76	8.10	7.91	Kilogram/	45400		359,077.92	2	Satım (Satım)	
BUĞDAY OT SİLAJI	2024	2.00	2.00	2.00	Kilogram/	165500		331,000.00	1	Müstahsil (Muhtahsil)	
TOPLAM:							23,229,140.00	0.00	194,114,240.9820		



HUBUBAT  
BUĞDAY

BUĞDAY DİĞER DURUM

Ürün Adı	Mahsul Yılı	En Az Fiyat	En Çok Fiyat	Ortalama Fiyat	Birim	Miktar	Yrd.Mktr	Tutar	İşlem Sayısı	Satış Şekli	
BUĞDAY KIRIK	2024	6.50	6.50	6.50	Kilogram/	30360		197,340.00	1	Satım (Satım)	
BUĞDAY	2024	6.50	10.00	8.54	Kilogram/	2678090		22,876,813.50	7	Müstahsil (Muhtahsil)	
BUĞDAY	2024	8.00	10.00	8.78	Kilogram/	912700		8,017,950.00	6	Alım (Alım)	
BUĞDAY	2024	8.60	8.70	8.65	Kilogram/	20700		179,058.00	1	Birlik, Kooperatif ve Ortak içi Alım (Müstahsil)	
BUĞDAY	2024	5.99	10.20	8.73	Kilogram/	99338814.13		867,494,078.42	57	Müstahsil (Muhtahsil)	
BUĞDAY	2023	8.00	9.20	8.44	Kilogram/	349430		2,949,446.00	2	Müstahsil (Muhtahsil)	
BUĞDAY	2022	7.30	9.10	8.61	Kilogram/	3748670		32,292,334.30	10	Satım (Satım)	
BUĞDAY	2023	6.44	9.50	8.38	Kilogram/	2264828		18,987,935.48	33	Satım (Satım)	
BUĞDAY	2024	7.05	10.08	8.90	Kilogram/	9394080		83,593,407.79	36	Satım (Satım)	
BUĞDAY	2021	8.10	8.50	8.15	Kilogram/	210960		1,719,600.00	2	Satım (Satım)	
TOPLAM:							118,948,632.13	0.00	1,038,307,963.4	155	
									9		

HUBUBAT MAMÜLLERİ  
BUĞDAY UNU

BUĞDAY UNU

Ürün Adı	Mahsul Yılı	En Az Fiyat	En Çok Fiyat	Ortalama Fiyat	Birim	Miktar	Yrd.Mktr	Tutar	İşlem Sayısı	Satış Şekli	
BUĞDAY UNU TİP 1	2024	12.87	17.90	14.64	Kilogram/	234050		3,425,863.86	1	Satım (Satım)	
BUĞDAY UNU TİP 2	2024	10.30	11.88	10.77	Kilogram/	470780		5,069,339.88	1	Satım (Satım)	
TOPLAM:							704,830.00	0.00	8,495,203.742		

HUBUBAT MAMÜLLERİ  
BUĞDAY KEPEĞİ

BUĞDAY KEPEĞİ

Ürün Adı	Mahsul Yılı	En Az Fiyat	En Çok Fiyat	Ortalama Fiyat	Birim	Miktar	Yrd.Mktr	Tutar	İşlem Sayısı	Satış Şekli	
KEPEK_KG	2024	6.00	7.67	6.15	Kilogram/	164760		1,013,946.15	3	Satım (Satım)	
TOPLAM:							164,760.00	0.00	1,013,946.153		

HUBUBAT MAMÜLLERİ  
TRİTİKALE

TRİTİKALE

Ürün Adı	Mahsul Yılı	En Az Fiyat	En Çok Fiyat	Ortalama Fiyat	Birim	Miktar	Yrd.Mktr	Tutar	İşlem Sayısı	Satış Şekli
----------	-------------	-------------	--------------	----------------	-------	--------	----------	-------	--------------	-------------

Ürün Adı	Mahsul Yılı	En Az Fiyat	En Çok Fiyat	Ortalama Fiyat	Birim	Miktar	Yrd.Mktr	Tutar	İşlem Sayısı	Satış Şekli
TRİTİKALE	2024	6.70	7.00	6.84	Kilogram/	42830		293,162.00	2	Müstahsil (Muhtahsil)
TRİTİKALE	2021	7.30	7.35	7.32	Kilogram/	63800		467,306.00	1	Satım (Satım)
TRİTİKALE	2022	7.10	7.30	7.14	Kilogram/	162500		1,160,178.00	1	Satım (Satım)
<b>TOPLAM:</b>						<b>269,130.00</b>	<b>0.00</b>	<b>1,920,646.00</b>	<b>4</b>	

**BAKLİYAT VE MAMÜLLERİ**  
**NOHUT**  
**NOHUT**

Ürün Adı	Mahsul Yılı	En Az Fiyat	En Çok Fiyat	Ortalama Fiyat	Birim	Miktar	Yrd.Mktr	Tutar	İşlem Sayısı	Satış Şekli
NOHUT	2024	30.00	33.00	32.73	Kilogram/	62540		2,046,960.00	2	Müstahsil (Muhtahsil)
NOHUT	2023	30.75	33.00	32.33	Kilogram/	340450		11,006,910.00	9	Satım (Satım)
NOHUT	2024	31.75	34.75	33.24	Kilogram/	187950		6,246,936.70	6	Satım (Satım)
<b>TOPLAM:</b>						<b>590,940.00</b>	<b>0.00</b>	<b>19,300,806.70</b>	<b>17</b>	

**BAKLİYAT VE MAMÜLLERİ**  
**FIĞ**

Ürün Adı	Mahsul Yılı	En Az Fiyat	En Çok Fiyat	Ortalama Fiyat	Birim	Miktar	Yrd.Mktr	Tutar	İşlem Sayısı	Satış Şekli
FIĞ BALLYALI	2024	4.30	4.30	4.30	Kilogram/	17500		75,250.00	1	Müstahsil (Muhtahsil)
<b>TOPLAM:</b>						<b>17,500.00</b>	<b>0.00</b>	<b>75,250.00</b>	<b>1</b>	

**YAĞLI TOUMLAR**  
**AYÇEKİRDEĞİ**  
**AYÇEKİRDEĞİ**

Ürün Adı	Mahsul Yılı	En Az Fiyat	En Çok Fiyat	Ortalama Fiyat	Birim	Miktar	Yrd.Mktr	Tutar	İşlem Sayısı	Satış Şekli
AYÇEKİRDEĞİ	2023	5.50	60.00	39.87	Kilogram/	466481		18,598,190.00	6	Müstahsil (Muhtahsil)
AYÇEKİRDEĞİ	2024	49.00	200.00	68.55	Kilogram/	35538		2,436,100.00	3	Müstahsil (Muhtahsil)
AYÇEKİRDEĞİ	2023	40.00	50.00	41.78	Kilogram/	262760		10,977,893.71	4	Satım (Satım)
AYÇEKİRDEĞİ BEYAZ ELEK ALTI	2023	37.00	38.00	37.58	Kilogram/	60000		2,254,750.00	1	Müstahsil (Muhtahsil)
AYÇEKİRDEĞİ BEYAZ ELEK ALTI	2023	25.00	25.00	25.00	Kilogram/	120000		3,000,000.00	1	Satım (Satım)
AYÇEKİRDEĞİ ÇEREZLİK	2023	81.02	104.46	97.90	Kilogram/	6316.08		618,331.78	15	Satım (Satım)
AYÇEKİRDEĞİ FOS	2024	3.50	3.50	3.50	Kilogram/	25000		87,500.00	1	Müstahsil (Muhtahsil)
AYÇEKİRDEĞİ FOS	2023	14.00	18.00	15.97	Kilogram/	18640		297,620.00	1	Müstahsil (Muhtahsil)
AYÇEKİRDEĞİ SİYAH	2024	45.00	48.00	45.42	Kilogram/	34502		1,567,218.00	1	Müstahsil (Muhtahsil)
AYÇEKİRDEĞİ SİYAH	2023	50.50	50.50	50.50	Kilogram/	27060		1,366,530.00	1	Müstahsil (Muhtahsil)

Ürün Adı	Mahsul Yılı	En Az Fiyat	En Çok Fiyat	Ortalama Fiyat	Birim	Miktar	Yrd.Mktr	Tutar	İşlem Sayısı	Satış Şekli
AYÇEKİRDEĞİ SİYAH	2023	28.00	28.00	28.00	Kilogram/	18360		514,080.00	1	Satım (Satım)
AYÇEKİRDEĞİ SİYAH ELEKALTI	2023	28.00	28.00	28.00	Kilogram/	24200		677,600.00	1	Satım (Satım)
<b>TOPLAM:</b>						<b>1,098,857.08</b>	<b>0.00</b>	<b>42,395,813.4936</b>		

**HAYVANSAL YAĞLAR DIĞER  
YAĞ ÜRÜNLERİ  
İÇ YAĞ**

Ürün Adı	Mahsul Yılı	En Az Fiyat	En Çok Fiyat	Ortalama Fiyat	Birim	Miktar	Yrd.Mktr	Tutar	İşlem Sayısı	Satış Şekli
KAVRAM YAĞ	2023	60.00	60.00	60.00	Kilogram/	170		10,200.00	2	Satım (Satım)
KAVRAM YAĞ	2022	60.00	60.00	60.00	Kilogram/	188		11,280.00	1	Satım (Satım)
<b>TOPLAM:</b>						<b>358.00</b>	<b>0.00</b>	<b>21,480.003</b>		

**ÇEŞİTLİ GIDA MADDELERİPEYNİR  
KASAR PEYNİRİ**

Ürün Adı	Mahsul Yılı	En Az Fiyat	En Çok Fiyat	Ortalama Fiyat	Birim	Miktar	Yrd.Mktr	Tutar	İşlem Sayısı	Satış Şekli
KAŞAR PEYNİRİ TAM YAĞLI	2024	116.34	227.72	124.68	Kilogram/	6789		846,429.22	1	Satım (Satım)
<b>TOPLAM:</b>						<b>6,789.00</b>	<b>0.00</b>	<b>846,429.221</b>		

**ÇEŞİTLİ GIDA MADDELERİPEYNİR  
DİĞER PEYNİR**

Ürün Adı	Mahsul Yılı	En Az Fiyat	En Çok Fiyat	Ortalama Fiyat	Birim	Miktar	Yrd.Mktr	Tutar	İşlem Sayısı	Satış Şekli
PEYNİR ( TULUM )	2024	155.45	183.17	164.89	Kilogram/	4198		692,207.87	1	Satım (Satım)
<b>TOPLAM:</b>						<b>4,198.00</b>	<b>0.00</b>	<b>692,207.871</b>		

**ÇEŞİTLİ GIDA MADDELERİET  
ET BÜYÜKBAŞ**

Ürün Adı	Mahsul Yılı	En Az Fiyat	En Çok Fiyat	Ortalama Fiyat	Birim	Miktar	Yrd.Mktr	Tutar	İşlem Sayısı	Satış Şekli
ET ( KARKAS )	2022	285.00	330.00	318.27	Kilogram/	42604.05		13,559,513.22	4	Alım (Alım)
ET ( KARKAS )	2023	278.50	325.00	308.47	Kilogram/	66008.57		20,361,904.21	8	Alım (Alım)
ET ( KARKAS )	2021	290.00	290.00	290.00	Kilogram/	20248		5,871,920.00	1	Alım (Alım)
ET ( KARKAS )	2023	250.00	370.00	316.97	Kilogram/	356180.8		112,897,978.16	55	Müstahsil (Muhtahsil)
ET ( KARKAS )	2024	295.00	375.29	332.89	Kilogram/	124232		41,355,546.57	5	Müstahsil (Muhtahsil)
ET ( KARKAS )	2022	300.00	325.00	303.84	Kilogram/	67676.65		20,562,977.25	3	Müstahsil (Muhtahsil)

Ürün Adı	Mahsul Yılı	En Az Fiyat	En Çok Fiyat	Ortalama Fiyat	Birim	Miktar	Yrd.Mktr	Tutar	İşlem Sayısı	Satış Şekli
ET ( KARKAS )	2021	350.00	360.00	351.70	Kilogram/	48971		17,222,880.00	2	Müstahsil (Muhtahsil)
ET ( KARKAS )	2023	200.00	403.00	307.00	Kilogram/	186831.2		57,357,272.90	17	Satım (Satım)
ET ( KARKAS )	2022	210.00	417.00	312.79	Kilogram/	72256.5		22,600,822.14	8	Satım (Satım)
ET ( KARKAS )	2021	295.00	310.00	303.15	Kilogram/	42959.4		13,023,011.00	4	Satım (Satım)
TOSUN ETİ KARKAS	2023	290.00	305.00	299.17	Kilogram/	18716.91		5,599,483.50	1	Müstahsil (Muhtahsil)
ET (KARKAS) 2.KALİTE	2024	285.00	285.00	285.00	Kilogram/	6103.55		1,739,511.18	1	Alım (Alım)
ET (KARKAS) 2.KALİTE	2023	280.02	280.02	280.02	Kilogram/	4920		1,377,703.32	1	Alım (Alım)
ET (KARKAS) 2.KALİTE	2022	200.00	312.47	272.75	Kilogram/	177363.99		48,376,430.61	2	Müstahsil (Muhtahsil)
ET (KARKAS) 2.KALİTE	2023	250.00	296.00	285.00	Kilogram/	72016.82		20,524,535.37	15	Müstahsil (Muhtahsil)
ET (KARKAS) 2.KALİTE	2022	254.00	287.00	278.84	Kilogram/	29974		8,358,094.00	4	Satım (Satım)
ET (KARKAS) 2.KALİTE	2023	252.00	295.00	279.11	Kilogram/	79446.3		22,174,099.69	11	Satım (Satım)
ET (KARKAS) 3. KALİTE	2023	245.87	245.87	245.87	Kilogram/	1209		297,251.99	1	Alım (Alım)
ET (KARKAS) 3. KALİTE	2022	220.00	249.75	241.70	Kilogram/	1502.83		363,234.80	1	Müstahsil (Muhtahsil)
ET (KARKAS) 3. KALİTE	2023	220.13	258.69	252.64	Kilogram/	1595		402,965.92	2	Müstahsil (Muhtahsil)
ET (KARKAS) 3. KALİTE	2024	215.00	215.00	215.00	Kilogram/	5950		1,279,250.00	1	Müstahsil (Muhtahsil)
ET (KARKAS) 3. KALİTE	2022	240.00	240.00	240.00	Kilogram/	11462		2,750,880.00	1	Satım (Satım)
ET (KARKAS) 3. KALİTE	2023	200.00	249.00	230.58	Kilogram/	30343.95		6,996,777.21	6	Satım (Satım)
DANA ETİ KEMİKSİZ	2023	354.00	413.00	383.19	Kilogram/	9790.8		3,751,726.40	3	Satım (Satım)
DANA ETİ ŞARTA TABİ	2023	140.00	179.09	149.73	Kilogram/	502		75,166.38	2	Müstahsil (Muhtahsil)
DANA ETİ ŞARTA TABİ	2022	100.00	180.00	154.86	Kilogram/	670.94		103,904.93	2	Müstahsil (Muhtahsil)
DANA ETİ ŞARTA TABİ	2023	160.00	160.00	160.00	Kilogram/	783		125,280.00	1	Satım (Satım)
DANA BUT KEMİKLİ	2023	360.00	360.00	360.00	Kilogram/	15787		5,683,320.00	1	Satım (Satım)
DANA ETİ KOL KEMİKLİ	2023	295.00	295.00	295.00	Kilogram/	18135		5,349,825.00	1	Satım (Satım)
DANA ETİ BONFILE	2024	650.00	650.00	650.00	Kilogram/	3076		1,999,400.00	1	Müstahsil (Muhtahsil)
DANA ETİ BUT	2023	355.00	355.00	355.00	Kilogram/	21555		7,652,025.00	1	Satım (Satım)
DANA ETİ FÜME	2024	705.97	1,147.20	818.90	Kilogram/	555.39		454,810.16	2	Satım (Satım)
DANA ETİ KIYMALIK	2023	303.03	303.03	303.03	Kilogram/	77		23,333.33	1	Müstahsil (Muhtahsil)
DANA ETİ KOL	2023	290.00	290.00	290.00	Kilogram/	24636		7,144,440.00	1	Satım (Satım)
DANA ETİ PARÇA	2024	520.00	520.00	520.00	Kilogram/	1865		969,800.00	1	Müstahsil (Muhtahsil)
DANA ETİ TAKIM	2023	280.00	305.00	292.18	Kilogram/	22373.2		6,536,946.00	10	Satım (Satım)
ET ( DÜVE )	2022	290.00	290.00	290.00	Kilogram/	8688		2,519,520.00	1	Satım (Satım)
ET ( DÜVE )	2024	285.00	285.00	285.00	Kilogram/	2691		766,935.00	1	Satım (Satım)
DÜVE ETİ KARKAS	2024	335.00	360.00	342.37	Kilogram/	14129		4,837,365.00	1	Müstahsil (Muhtahsil)
DÜVE ETİ KARKAS	2023	285.00	285.00	285.00	Kilogram/	719		204,915.00	1	Satım (Satım)
<b>TOPLAM:</b>						<b>1,614,605.85</b>	<b>0.00</b>	<b>493,252,755.24</b>	<b>185</b>	

ÇEŞİTLİ GIDA MADDELERİET  
ET KÜÇÜKBAŞ

Ürün Adı	Mahsul Yılı	En Az Fiyat	En Çok Fiyat	Ortalama Fiyat	Birim	Miktar	Yrd.Mktr	Tutar	İşlem Sayısı	Satış Şekli
KUZU ETİ KARKAS	2023	312.00	365.00	343.17	Kilogram/	52052.25		17,862,637.15	3	Müstahsil (Muhtahsil)
KUZU ETİ KARKAS	2024	280.00	453.50	387.66	Kilogram/	83633.02		32,421,398.97	4	Müstahsil (Muhtahsil)
TOPLAM:						135,685.27	0.00	50,284,036.127		

ÇEŞİTLİ GIDA MADDELERİET  
KAVURMA

Ürün Adı	Mahsul Yılı	En Az Fiyat	En Çok Fiyat	Ortalama Fiyat	Birim	Miktar	Yrd.Mktr	Tutar	İşlem Sayısı	Satış Şekli
KAVURMA	2024	802.35	1,096.80	1,003.43	Kilogram/	835.89		838,759.84	2	Satım (Satım)
TOPLAM:						835.89	0.00	838,759.842		

ÇEŞİTLİ GIDA MADDELERİ  
PASTIRMA  
PASTIRMA

Ürün Adı	Mahsul Yılı	En Az Fiyat	En Çok Fiyat	Ortalama Fiyat	Birim	Miktar	Yrd.Mktr	Tutar	İşlem Sayısı	Satış Şekli
PASTIRMA	2024	642.49	1,470.29	1,100.42	Kilogram/	6170.28		6,789,873.57	4	Satım (Satım)
TOPLAM:						6,170.28	0.00	6,789,873.574		

ÇEŞİTLİ GIDA MADDELERİ  
SALAM  
SALAM

Ürün Adı	Mahsul Yılı	En Az Fiyat	En Çok Fiyat	Ortalama Fiyat	Birim	Miktar	Yrd.Mktr	Tutar	İşlem Sayısı	Satış Şekli
SALAM	2024	432.00	532.11	476.33	Kilogram/	1278.95		609,199.36	2	Satım (Satım)
SALAM 2.KALİTE	2024	155.52	267.43	162.62	Kilogram/	255.75		41,589.44	2	Satım (Satım)
TOPLAM:						1,534.70	0.00	650,788.804		

ÇEŞİTLİ GIDA MADDELERİSUCUK  
SUCUK

Ürün Adı	Mahsul Yılı	En Az Fiyat	En Çok Fiyat	Ortalama Fiyat	Birim	Miktar	Yrd.Mktr	Tutar	İşlem Sayısı	Satış Şekli
SUCUK	2024	422.38	1,534.65	642.48	Kilogram/	17415.91		11,189,312.22	5	Satım (Satım)
SUCUK 2 KALİTE	2024	253.44	312.00	281.18	Kilogram/	228		64,108.80	2	Satım (Satım)

TOPLAM:	17,643.91	0.00	11,253,421.02	7
---------	-----------	------	---------------	---

ÇEŞİTLİ GIDA MADDELERİ  
SOSİS

Ürün Adı	Mahsul Yılı	En Az Fiyat	En Çok Fiyat	Ortalama Fiyat	Birim	Miktar	Yrd.Mktr	Tutar	İşlem Sayısı	Satış Şekli
SOSİS	2024	441.60	593.86	480.57	Kilogram/	346.26		166,402.35	2	Satım (Satım)
SOSİS 2.KALİTE	2024	202.40	220.80	213.75	Kilogram/	1154.4		246,758.43	2	Satım (Satım)
TOPLAM:						1,500.66	0.00	413,160.784		

ÇEŞİTLİ GIDA MADDELERİ  
SAKADAT  
SAKADAT

Ürün Adı	Mahsul Yılı	En Az Fiyat	En Çok Fiyat	Ortalama Fiyat	Birim	Miktar	Yrd.Mktr	Tutar	İşlem Sayısı	Satış Şekli
DANA YÜREK	2024	135.00	135.00	135.00	Kilogram/	8007		1,080,945.00	1	Müstahsil (Muhtahsil)
TOPLAM:						8,007.00	0.00	1,080,945.00	1	

ÇEŞİTLİ GIDA MADDELERİ  
ÜRÜNLERİ  
İNEK SÜTÜ

Ürün Adı	Mahsul Yılı	En Az Fiyat	En Çok Fiyat	Ortalama Fiyat	Birim	Miktar	Yrd.Mktr	Tutar	İşlem Sayısı	Satış Şekli
İNEK SÜTÜ	2024	10.70	15.50	13.27	Litre/	11080178.5		146,995,871.98	36	Müstahsil (Muhtahsil)
İNEK SÜTÜ	2024	12.10	18.00	13.66	Litre/	1813787		24,778,879.70	8	Satım (Satım)
İNEK SÜTÜ FİYAT FARKI	2024	0.10	2.00	0.81	Litre/	271302		220,339.30	1	Fiyat Farkı (Müstahsil)
İNEK SÜTÜ FİYAT FARKI	2024	0.22	1.02	0.68	Litre/	169672		115,033.14	1	Müstahsil (Muhtahsil)
TOPLAM:						13,334,939.50	0.00	172,110,124.1246		

ÇEŞİTLİ GIDA MADDELERİ  
ÜRÜNLERİ  
DİĞER SÜTLER

Ürün Adı	Mahsul Yılı	En Az Fiyat	En Çok Fiyat	Ortalama Fiyat	Birim	Miktar	Yrd.Mktr	Tutar	İşlem Sayısı	Satış Şekli
MANDA SÜTÜ	2024	40.00	40.00	40.00	Litre/	3637		145,480.00	1	Müstahsil (Muhtahsil)
TOPLAM:						3,637.00	0.00	145,480.00	1	

ÇEŞİTLİ GIDA MADDELERİ  
YUMURTA  
YUMURTA

Ürün Adı	Mahsul Yılı	En Az Fiyat	En Çok Fiyat	Ortalama Fiyat	Birim	Miktar	Yrd.Mktr	Tutar	İşlem Sayısı	Satış Şekli
YUMURTA	2024	1.32	2.68	1.79	Adet/	10544850		18,843,365.66	2	Satım (Satım)
TAVUK YUMURTASI	2024	1.08	1.22	1.18	Adet/	1601280		1,881,702.18	4	İhracat (İhracat)
YUMURTA ÇATLAK	2024	1.18	1.27	1.22	Adet/	1297800		1,586,339.64	1	Satım (Satım)
TOPLAM:						13,443,930.00	0.00	22,311,407.487		

ÇEŞİTLİ GIDA MADDELERİ  
SOĞAN  
KURU SOĞAN

Ürün Adı	Mahsul Yılı	En Az Fiyat	En Çok Fiyat	Ortalama Fiyat	Birim	Miktar	Yrd.Mktr	Tutar	İşlem Sayısı	Satış Şekli
KURU SOĞAN	2024	10.00	13.50	11.65	Kilogram/	37380		435,330.00	1	Müstahsil (Muhtahsil)
KURU SOĞAN	2024	17.00	17.00	17.00	Kilogram/	236		4,012.00	1	Satım (Satım)
SOĞAN KIRMIZI	2024	15.55	15.55	15.55	Kilogram/	154		2,394.70	1	Müstahsil (Muhtahsil)
KURU SOĞAN 2. KALİTE	2024	7.25	10.70	8.64	Kilogram/	145748		1,258,881.85	2	Müstahsil (Muhtahsil)
TOPLAM:						183,518.00	0.00	1,700,618.555		

ÇEŞİTLİ GIDA MADDELERİ  
PATATES  
PATATES

Ürün Adı	Mahsul Yılı	En Az Fiyat	En Çok Fiyat	Ortalama Fiyat	Birim	Miktar	Yrd.Mktr	Tutar	İşlem Sayısı	Satış Şekli
PATATES	2024	6.95	15.56	7.83	Kilogram/	190011		1,488,366.60	3	Müstahsil (Muhtahsil)
PATATES	2024	7.09	17.00	7.22	Kilogram/	148786		1,074,866.08	2	Satım (Satım)
PATATES 2. KALİTE	2024	5.50	9.50	8.28	Kilogram/	224447		1,858,110.75	3	Müstahsil (Muhtahsil)
TOPLAM:						563,244.00	0.00	4,421,343.438		

ÇEŞİTLİ GIDA MADDELERİ  
KABAK  
KABAK

Ürün Adı	Mahsul Yılı	En Az Fiyat	En Çok Fiyat	Ortalama Fiyat	Birim	Miktar	Yrd.Mktr	Tutar	İşlem Sayısı	Satış Şekli
KABAK	2024	10.00	25.75	21.72	Kilogram/	15693.6		340,898.11	2	Müstahsil (Muhtahsil)
KABAK	2024	28.10	28.10	28.10	Kilogram/	2552		71,711.20	1	Satım (Satım)
TOPLAM:						18,245.60	0.00	412,609.313		

ÇEŞİTLİ GIDA MADDELERİ  
KURU  
BAMYA ÇEŞİTLERİ  
KURU BAMYA

Ürün Adı	Mahsul Yılı	En Az Fiyat	En Çok Fiyat	Ortalama Fiyat	Birim	Miktar	Yrd.Mktr	Tutar	İşlem Sayısı	Satış Şekli
----------	-------------	-------------	--------------	----------------	-------	--------	----------	-------	--------------	-------------



Ürün Adı	Mahsul Yılı	En Az Fiyat	En Çok Fiyat	Ortalama Fiyat	Birim	Miktar	Yrd.Mktr	Tutar	İşlem Sayısı	Satış Şekli
KURU BAMYA	2024	996.08	996.08	996.08	Kilogram/	215		214,158.00	1	Müstahsil (Muhtahsil)
TOPLAM:						215.00	0.00	214,158.00	1	

ÇEŞİTLİ GIDA MADDELERİ  
SARIMSAK ÇEŞİTLERİ  
SARIMSAK

Ürün Adı	Mahsul Yılı	En Az Fiyat	En Çok Fiyat	Ortalama Fiyat	Birim	Miktar	Yrd.Mktr	Tutar	İşlem Sayısı	Satış Şekli
SARIMSAK	2024	85.00	85.00	85.00	Kilogram/	10		850.00	1	Müstahsil (Muhtahsil)
SARIMSAK	2024	59.00	59.00	59.00	Kilogram/	3		177.00	1	Satım (Satım)
TOPLAM:						13.00	0.00	1,027.00	2	

KURU MEYVELER  
CEVİZ  
CEVİZ

Ürün Adı	Mahsul Yılı	En Az Fiyat	En Çok Fiyat	Ortalama Fiyat	Birim	Miktar	Yrd.Mktr	Tutar	İşlem Sayısı	Satış Şekli
CEVİZ KABUKLU	2023	129.50	129.50	129.50	Kilogram/	2000		259,000.00	1	Satım (Satım)
TOPLAM:						2,000.00	0.00	259,000.00	1	

KURU MEYVELER  
KABAK ÇEKİRDEĞİ KABAK  
ÇEKİRDEĞİ

Ürün Adı	Mahsul Yılı	En Az Fiyat	En Çok Fiyat	Ortalama Fiyat	Birim	Miktar	Yrd.Mktr	Tutar	İşlem Sayısı	Satış Şekli
KABAK ÇEKİRDEĞİ	2023	128.60	318.50	193.11	Kilogram/	321353.69		62,055,844.78	10	Müstahsil (Muhtahsil)
KABAK ÇEKİRDEĞİ	2024	95.00	95.00	95.00	Kilogram/	23640		2,245,800.00	1	Müstahsil (Muhtahsil)
KABAK ÇEKİRDEĞİ	2023	102.00	280.52	170.95	Kilogram/	107515.16		18,379,666.98	12	Satım (Satım)
KABAK ÇEKİRDEĞİ	2024	190.00	190.00	190.00	Kilogram/	5000		950,000.00	1	Satım (Satım)
KABAK ÇEKİRDEĞİ ELEKALTI	2023	110.54	113.38	112.58	Kilogram/	3000		337,731.03	1	Müstahsil (Muhtahsil)
KABAK ÇEKİRDEĞİ ELEKALTI	2023	115.00	115.00	115.00	Kilogram/	3000		345,000.00	1	Satım (Satım)
TOPLAM:						463,508.85	0.00	84,314,042.79	26	

KURU MEYVELER  
KAYISI KURU  
KAYISI KURU

Ürün Adı	Mahsul Yılı	En Az Fiyat	En Çok Fiyat	Ortalama Fiyat	Birim	Miktar	Yrd.Mktr	Tutar	İşlem Sayısı	Satış Şekli
KAYISI KURU STANDART	2024	18.00	23.00	20.22	Kilogram/	14830		299,890.00	1	Müstahsil (Muhtahsil)
KAYISI ( ŞEKERPARE )	2023	231.42	290.64	248.05	Kilogram/	766.19		190,056.92	7	Satım (Satım)

TOPLAM:	15,596.19	0.00	489,946.92	8
---------	-----------	------	------------	---

**KURU MEYVELER**  
**ÜZÜM KURU**  
**ÜZÜM KURU**

Ürün Adı	Mahsul Yılı	En Az Fiyat	En Çok Fiyat	Ortalama Fiyat	Birim	Miktar	Yrd.Mktr	Tutar	İşlem Sayısı	Satış Şekli
KURU ÜZÜM SİYAH	2023	47.30	47.43	47.37	Kilogram/	1366		64,708.75	6	Satım (Satım)
TOPLAM:						1,366.00	0.00	64,708.756		

**MEYVE ÇEKİRDEKLERİ KAYISI**  
**ÇEKİRDEĞİ**  
**KAYISI ÇEKİRDEĞİ**

Ürün Adı	Mahsul Yılı	En Az Fiyat	En Çok Fiyat	Ortalama Fiyat	Birim	Miktar	Yrd.Mktr	Tutar	İşlem Sayısı	Satış Şekli
KAYISI ÇEKİRDEĞİ KABUKLU	2024	22.00	26.00	23.48	Kilogram/	11829		277,797.00	2	Müstahsil (Muhtahsil)
KAYISI ÇEKİRDEĞİ KABUKLU	2024	26.00	26.00	26.00	Kilogram/	13420		348,920.00	1	Satım (Satım)
TOPLAM:						25,249.00	0.00	626,717.003		

**ORMAN MAHSÜLLERİ SELVİ**  
**SELVİ**

Ürün Adı	Mahsul Yılı	En Az Fiyat	En Çok Fiyat	Ortalama Fiyat	Birim	Miktar	Yrd.Mktr	Tutar	İşlem Sayısı	Satış Şekli
SELVİ	2024	1,000.00	1,000.00	1,000.00	Kilogram/	200		200,000.00	1	Müstahsil (Muhtahsil)
TOPLAM:						200.00	0.00	200,000.001		

**ORMAN MAHSÜLLERİ ÇEŞİTLİ**  
**OTLAR**  
**ÇEŞİTLİ OTLAR**

Ürün Adı	Mahsul Yılı	En Az Fiyat	En Çok Fiyat	Ortalama Fiyat	Birim	Miktar	Yrd.Mktr	Tutar	İşlem Sayısı	Satış Şekli
YONCA BALLYALI	2024	6.20	6.20	6.20	Kilogram/	68000		421,600.00	1	Müstahsil (Muhtahsil)
GÖL KAMIŞI	2024	50.00	70.00	67.55	Kilogram/	31900		2,155,000.00	3	Müstahsil (Muhtahsil)
MISIR SİLAJI	2024	2.29	2.29	2.29	Kilogram/	21020		48,214.29	1	Müstahsil (Muhtahsil)
SAP BALLYASI	2024	0.12	0.41	0.39	Kilogram/	1038914		403,554.47	1	Müstahsil (Muhtahsil)
YONCA KURU OTU	2024	7.50	8.50	7.92	Kilogram/	808166		6,404,399.00	3	Müstahsil (Muhtahsil)
YONCA KURU OTU	2024	9.49	9.49	9.49	Kilogram/	478280		4,537,538.02	1	Satım (Satım)
YONCA TOHUMU	2024	20.47	20.47	20.47	Kilogram/	81997.08		1,678,571.43	1	Müstahsil (Muhtahsil)
YONCA	2024	7.50	8.00	7.77	Kilogram/	87740		681,920.00	2	Müstahsil (Muhtahsil)
TOPLAM:						2,616,017.08	0.00	16,330,797.21	13	

TEKSTİL HAMMADDELERİYÜN  
YÜN

Ürün Adı	Mahsul Yılı	En Az Fiyat	En Çok Fiyat	Ortalama Fiyat	Birim	Miktar	Yrd.Mktr	Tutar	İşlem Sayısı	Satış Şekli	
YÜN YAPAĞI KIRLI	2023	6.80	6.80	6.80	Kilogram/	100000		680,000.00	2	Müstahsil (Muhtahsil)	
						TOPLAM:	100,000.00	0.00	680,000.00	2	

KASAPLIK CANLI HAYVANLAR  
KASAPLIK BÜYÜKBAŞ CANLI HAYVANLARDANA

Ürün Adı	Mahsul Yılı	En Az Fiyat	En Çok Fiyat	Ortalama Fiyat	Birim	Miktar	Yrd.Mktr	Tutar	İşlem Sayısı	Satış Şekli	
DANA	2023	101,415.00	101,415.00	101,415.00	Adet/	49		4,969,335.00	1	Alım (Alım)	
DANA	2024	95,000.00	115,440.12	102,120.02	Adet/	204		20,832,483.23	2	Müstahsil (Muhtahsil)	
DANA	2023	86,578.95	112,233.50	95,680.27	Adet/	674		64,488,499.17	13	Müstahsil (Muhtahsil)	
DANA	2023	101,485.15	118,811.88	108,910.89	Adet/	6		653,465.35	3	Satım (Satım)	
DANA	2021	100,421.50	100,421.50	100,421.50	Adet/	107		10,745,100.50	1	Satım (Satım)	
DANA CANLI (VERİMSİZ CILIZ)	2024	75,757.60	94,600.00	89,500.02	Adet/	210		18,795,004.00	2	Müstahsil (Muhtahsil)	
DANA CANLI (VERİMSİZ CILIZ)	2023	64,750.00	94,745.00	84,853.67	Adet/	494		41,917,711.48	76	Müstahsil (Muhtahsil)	
DANA CANLI (VERİMSİZ CILIZ)	2023	73,707.37	94,059.41	74,742.37	Adet/	49		3,662,376.24	4	Satım (Satım)	
DANA CANLI HASTALIKLI	2023	9,750.00	42,780.00	31,789.76	Adet/	39		1,239,800.45	27	Müstahsil (Muhtahsil)	
DANA CANLI (VERİMSİZ CILIZ) II	2023	45,336.00	45,336.00	45,336.00	Adet/	1		45,336.00	1	Alım (Alım)	
DANA CANLI (VERİMSİZ CILIZ) II	2023	45,745.00	64,695.00	58,444.70	Adet/	83		4,850,910.11	32	Müstahsil (Muhtahsil)	
DANA CANLI (VERİMSİZ CILIZ) II	2023	55,860.00	59,405.94	56,873.13	Adet/	7		398,111.88	2	Satım (Satım)	
						TOPLAM:	1,923.00	0.00	172,598,133.41	164	

KASAPLIK CANLI HAYVANLAR  
KASAPLIK BÜYÜKBAŞ CANLI HAYVANLARDÜVE

Ürün Adı	Mahsul Yılı	En Az Fiyat	En Çok Fiyat	Ortalama Fiyat	Birim	Miktar	Yrd.Mktr	Tutar	İşlem Sayısı	Satış Şekli	
DÜVE	2023	47,524.75	79,207.93	59,405.94	Adet/	43		2,554,455.45	1	Satım (Satım)	
DÜVE GEBE	2023	105,000.00	111,386.14	110,587.87	Adet/	8		884,702.97	2	Satım (Satım)	
						TOPLAM:	51.00	0.00	3,439,158.42	3	

KASAPLIK CANLI HAYVANLAR  
KASAPLIK BÜYÜKBAŞ CANLI HAYVANLARTOSUN

Ürün Adı	Mahsul Yılı	En Az Fiyat	En Çok Fiyat	Ortalama Fiyat	Birim	Miktar	Yrd.Mktr	Tutar	İşlem Sayısı	Satış Şekli
----------	-------------	-------------	--------------	----------------	-------	--------	----------	-------	--------------	-------------

Ürün Adı	Mahsul Yılı	En Az Fiyat	En Çok Fiyat	Ortalama Fiyat	Birim	Miktar	Yrd.Mktr	Tutar	İşlem Sayısı	Satış Şekli
TOSUN	2023	120,250.12	123,183.05	122,239.49	Adet/	117		14,302,020.22	1	Müstahsil (Muhtahsil)
TOPLAM:						117.00	0.00	14,302,020.22	1	

**KASAPLIK CANLI HAYVANLAR**  
**KASAPLIK BÜYÜKBAŞ CANLI HAYVANLARİNEK**

Ürün Adı	Mahsul Yılı	En Az Fiyat	En Çok Fiyat	Ortalama Fiyat	Birim	Miktar	Yrd.Mktr	Tutar	İşlem Sayısı	Satış Şekli
İNEK	2023	70,707.07	70,707.07	70,707.07	Adet/	4		282,828.28	1	Müstahsil (Muhtahsil)
İNEK	2021	74,257.42	108,910.89	85,760.58	Adet/	55		4,716,831.69	10	Satım (Satım)
İNEK CANLI (VERİMSİZ)	2021	56,930.69	56,930.69	56,930.69	Adet/	1		56,930.69	1	Satım (Satım)
TOPLAM:						60.00	0.00	5,056,590.66	12	

**KASAPLIK CANLI HAYVANLAR**  
**KASAPLIK BÜYÜKBAŞ CANLI HAYVANLARBUZAĞI**

Ürün Adı	Mahsul Yılı	En Az Fiyat	En Çok Fiyat	Ortalama Fiyat	Birim	Miktar	Yrd.Mktr	Tutar	İşlem Sayısı	Satış Şekli
BUZAĞI	2024	25,252.60	25,252.60	25,252.60	Adet/	1		25,252.60	1	Müstahsil (Muhtahsil)
BUZAĞI DIŞI	2024	29,702.97	29,702.97	29,702.97	Adet/	1		29,702.97	1	Satım (Satım)
BUZAĞI ERKEK	2024	34,653.47	34,653.47	34,653.47	Adet/	1		34,653.47	1	Satım (Satım)
TOPLAM:						3.00	0.00	89,609.04	3	

**KASAPLIK CANLI HAYVANLAR**  
**KASAPLIK BÜYÜKBAŞ CANLI HAYVANLARSİĞİR**

Ürün Adı	Mahsul Yılı	En Az Fiyat	En Çok Fiyat	Ortalama Fiyat	Birim	Miktar	Yrd.Mktr	Tutar	İşlem Sayısı	Satış Şekli
SİĞİR	2023	98,000.00	110,000.00	104,375.00	Adet/	16		1,670,000.00	1	Müstahsil (Muhtahsil)
TOPLAM:						16.00	0.00	1,670,000.00	1	

**KASAPLIK CANLI HAYVANLAR**  
**KASAPLIK KÜÇÜKBAŞ CANLI HAYVANLARKUZU**

Ürün Adı	Mahsul Yılı	En Az Fiyat	En Çok Fiyat	Ortalama Fiyat	Birim	Miktar	Yrd.Mktr	Tutar	İşlem Sayısı	Satış Şekli
KUZU CANLI (VERİMSİZ)	2024	6,800.00	8,700.00	7,576.87	Adet/	268		2,030,600.00	1	Müstahsil (Muhtahsil)
TOPLAM:						268.00	0.00	2,030,600.00	1	

HAM DERİLER VE BAĞIRSAKLAR  
BÜYÜKBAŞ HAM DERİLER  
HAM DANA DERİSİ

Ürün Adı	Mahsul Yılı	En Az Fiyat	En Çok Fiyat	Ortalama Fiyat	Birim	Miktar	Yrd.Mktr	Tutar	İşlem Sayısı	Satış Şekli
KELLE DERİSİ KIRINTI	2024	8.00	8.50	8.16	Kilogram/	148000		1,207,500.00	1	Müstahsil (Muhtahsil)
TOPLAM:						148,000.00	0.00	1,207,500.00	1	

ÇEŞİTLİ MADDELER  
KEKİK  
KEKİK

Ürün Adı	Mahsul Yılı	En Az Fiyat	En Çok Fiyat	Ortalama Fiyat	Birim	Miktar	Yrd.Mktr	Tutar	İşlem Sayısı	Satış Şekli
KEKİK	2024	8.00	8.00	8.00	Kilogram/	429		3,432.00	1	Müstahsil (Muhtahsil)
KEKİK İŞLENMİŞ	2024	8.00	16.00	10.11	Kilogram/	550		5,560.00	2	Müstahsil (Muhtahsil)
KEKİK İŞLENMİŞ	2023	9.00	12.00	9.80	Kilogram/	750		7,350.00	1	Müstahsil (Muhtahsil)
TOPLAM:						1,729.00	0.00	16,342.00	4	

DIĞER ÜRÜNLER  
YAŞ SEBZE  
DOMATES

Ürün Adı	Mahsul Yılı	En Az Fiyat	En Çok Fiyat	Ortalama Fiyat	Birim	Miktar	Yrd.Mktr	Tutar	İşlem Sayısı	Satış Şekli
DOMATES	2024	5.00	21.50	10.49	Kilogram/	30383.8		318,684.26	2	Müstahsil (Muhtahsil)
DOMATES	2024	29.70	29.70	29.70	Kilogram/	5060		150,282.00	1	Satım (Satım)
TOPLAM:						35,443.80	0.00	468,966.26	3	

DIĞER ÜRÜNLER  
YAŞ SEBZE  
PATLICAN

Ürün Adı	Mahsul Yılı	En Az Fiyat	En Çok Fiyat	Ortalama Fiyat	Birim	Miktar	Yrd.Mktr	Tutar	İşlem Sayısı	Satış Şekli
PATLICAN	2024	10.35	30.00	19.38	Kilogram/	34251.8		663,696.26	3	Müstahsil (Muhtahsil)
PATLICAN	2024	24.80	24.80	24.80	Kilogram/	3037		75,317.60	1	Satım (Satım)
TOPLAM:						37,288.80	0.00	739,013.86	4	

DIĞER ÜRÜNLER  
YAŞ SEBZE  
SALATALIK

Ürün Adı	Mahsul Yılı	En Az Fiyat	En Çok Fiyat	Ortalama Fiyat	Birim	Miktar	Yrd.Mktr	Tutar	İşlem Sayısı	Satış Şekli
SALATALIK	2024	4.85	15.23	8.17	Kilogram/	2960.2		24,172.01	1	Müstahsil (Muhtahsil)

Ürün Adı	Mahsul Yılı	En Az Fiyat	En Çok Fiyat	Ortalama Fiyat	Birim	Miktar	Yrd.Mktr	Tutar	İşlem Sayısı	Satış Şekli
SALATALIK	2024	28.50	28.50	28.50	Kilogram/	1535		43,747.50	1	Satım (Satım)
TOPLAM:						4,495.20	0.00	67,919.512		

**DIĞER ÜRÜNLER**  
**YAŞ SEBZE**  
**BİBER**

Ürün Adı	Mahsul Yılı	En Az Fiyat	En Çok Fiyat	Ortalama Fiyat	Birim	Miktar	Yrd.Mktr	Tutar	İşlem Sayısı	Satış Şekli
BİBER	2024	24.21	33.55	29.02	Kilogram/	2272.7		65,950.80	1	Müstahsil (Muhtahsil)
BİBER	2024	31.50	31.50	31.50	Kilogram/	1925		60,637.50	1	Satım (Satım)
BİBER KÖY	2024	22.80	22.80	22.80	Kilogram/	112.1		2,555.88	1	Müstahsil (Muhtahsil)
BİBER YEŞİL DOLMALIK	2024	32.50	32.50	32.50	Kilogram/	40		1,300.00	1	Müstahsil (Muhtahsil)
BİBER DOLMALIK YEŞİL	2024	33.58	33.58	33.58	Kilogram/	831		27,904.98	1	Müstahsil (Muhtahsil)
BİBER KAPYA	2024	17.85	17.85	17.85	Kilogram/	513.2		9,160.62	1	Müstahsil (Muhtahsil)
TOPLAM:						5,694.00	0.00	167,509.786		

**DIĞER ÜRÜNLER**  
**YAŞ SEBZE**  
**HAVUÇ**

Ürün Adı	Mahsul Yılı	En Az Fiyat	En Çok Fiyat	Ortalama Fiyat	Birim	Miktar	Yrd.Mktr	Tutar	İşlem Sayısı	Satış Şekli
HAVUÇ	2023	11.00	16.00	11.98	Kilogram/	14298		171,296.00	1	Müstahsil (Muhtahsil)
HAVUÇ	2024	8.00	18.50	10.58	Kilogram/	52261.7		553,089.71	4	Müstahsil (Muhtahsil)
HAVUÇ	2024	21.20	21.20	21.20	Kilogram/	83		1,759.60	1	Satım (Satım)
TOPLAM:						66,642.70	0.00	726,145.316		

**DIĞER ÜRÜNLER**  
**YAŞ SEBZE**  
**PANCAR**

Ürün Adı	Mahsul Yılı	En Az Fiyat	En Çok Fiyat	Ortalama Fiyat	Birim	Miktar	Yrd.Mktr	Tutar	İşlem Sayısı	Satış Şekli
PANCAR	2024	11.85	24.80	21.78	Kilogram/	342.4		7,458.65	2	Müstahsil (Muhtahsil)
PANCAR	2023	24.00	25.00	24.40	Kilogram/	100		2,440.00	1	Müstahsil (Muhtahsil)
PANCAR TORBA	2024	100.00	275.00	210.00	Kilogram/	3		630.00	1	Müstahsil (Muhtahsil)
PANCAR KIRMIZI	2024	14.00	14.00	14.00	Kilogram/	20		280.00	1	Müstahsil (Muhtahsil)
TOPLAM:						465.40	0.00	10,808.655		

DIĞER ÜRÜNLER  
YAŞ SEBZE  
MARUL

Ürün Adı	Mahsul Yılı	En Az Fiyat	En Çok Fiyat	Ortalama Fiyat	Birim	Miktar	Yrd.Mktr	Tutar	İşlem Sayısı	Satış Şekli
MARUL	2023	9.00	14.00	11.97	Kilogram/	2992		35,822.00	1	Müstahsil (Muhtahsil)
MARUL	2024	2.81	19.85	9.04	Kilogram/	114454.6		1,034,904.49	4	Müstahsil (Muhtahsil)
MARUL DÜZ	2024	8.00	10.00	8.71	Kilogram/	7000		61,000.00	1	Müstahsil (Muhtahsil)
ICEBERG MARUL	2023	10.00	18.00	14.87	Kilogram/	5860		87,112.00	1	Müstahsil (Muhtahsil)
ICEBERG MARUL	2024	10.00	23.80	16.36	Kilogram/	109532		1,791,652.58	5	Müstahsil (Muhtahsil)
LOLOROSSO	2023	5.00	24.00	14.86	Kilogram/	554		8,232.00	1	Müstahsil (Muhtahsil)
LOLOROSSO	2024	11.80	23.00	15.49	Kilogram/	5061		78,375.40	3	Müstahsil (Muhtahsil)
MARUL	2024	11.50	11.50	11.50	Kilogram/	2334		26,841.00	1	Müstahsil (Muhtahsil)
MARUL KIVIRCIK	2024	8.00	17.25	10.55	Kilogram/	185681		1,959,463.28	5	Müstahsil (Muhtahsil)
MARUL KIVIRCIK	2023	7.00	14.00	8.83	Kilogram/	45116		398,252.00	1	Müstahsil (Muhtahsil)
TOPLAM:						478,584.60	0.00	5,481,654.7523		

DIĞER ÜRÜNLER  
YAŞ SEBZE  
LAHANA

Ürün Adı	Mahsul Yılı	En Az Fiyat	En Çok Fiyat	Ortalama Fiyat	Birim	Miktar	Yrd.Mktr	Tutar	İşlem Sayısı	Satış Şekli
LAHANA BEYAZ	2023	14.00	18.00	16.53	Kilogram/	501		8,284.00	1	Müstahsil (Muhtahsil)
LAHANA BEYAZ	2024	10.25	17.00	13.46	Kilogram/	483.9		6,515.07	2	Müstahsil (Muhtahsil)
LAHANA KARA	2024	8.00	16.52	12.61	Kilogram/	42968.1		541,841.61	4	Müstahsil (Muhtahsil)
LAHANA KARA	2023	11.00	18.00	12.56	Kilogram/	9263		116,371.00	1	Müstahsil (Muhtahsil)
TOPLAM:						53,216.00	0.00	673,011.688		

DIĞER ÜRÜNLER  
YAŞ SEBZE  
KELEK

Ürün Adı	Mahsul Yılı	En Az Fiyat	En Çok Fiyat	Ortalama Fiyat	Birim	Miktar	Yrd.Mktr	Tutar	İşlem Sayısı	Satış Şekli
KELEK	2024	8.85	42.50	37.86	Kilogram/	396		14,994.06	1	Müstahsil (Muhtahsil)
TOPLAM:						396.00	0.00	14,994.061		

DIĞER ÜRÜNLER  
YAŞ SEBZE  
TURP

Ürün Adı	Mahsul Yılı	En Az Fiyat	En Çok Fiyat	Ortalama Fiyat	Birim	Miktar	Yrd.Mktr	Tutar	İşlem Sayısı	Satış Şekli
----------	-------------	-------------	--------------	----------------	-------	--------	----------	-------	--------------	-------------



Ürün Adı	Mahsul Yılı	En Az Fiyat	En Çok Fiyat	Ortalama Fiyat	Birim	Miktar	Yrd.Mktr	Tutar	İşlem Sayısı	Satış Şekli	
TURP KIRMIZI	2024	6.00	13.00	6.61	Kilogram/	1095.5		7,241.50	2	Müstahsil (Muhtahsil)	
TURP MİNİ	2023	9.00	10.00	9.24	Kilogram/	525		4,850.00	1	Müstahsil (Muhtahsil)	
TURP MİNİ	2024	3.50	10.00	7.90	Kilogram/	562		4,439.00	3	Müstahsil (Muhtahsil)	
TOPLAM:							2,182.50	0.00	16,530.506		

DIĞER ÜRÜNLER  
YAŞ SEBZE  
MAYDANOS

Ürün Adı	Mahsul Yılı	En Az Fiyat	En Çok Fiyat	Ortalama Fiyat	Birim	Miktar	Yrd.Mktr	Tutar	İşlem Sayısı	Satış Şekli	
MAYDANOS	2023	5.00	6.00	5.01	Kilogram/	69376		347,430.00	1	Müstahsil (Muhtahsil)	
MAYDANOS	2024	3.25	8.20	5.79	Kilogram/	135258		783,176.30	2	Müstahsil (Muhtahsil)	
MAYDANOZ (BAĞ)	2024	4.00	5.00	4.69	Kilogram/	308596		1,448,451.20	2	Müstahsil (Muhtahsil)	
MAYDANOZ (BAĞ)	2024	7.00	11.00	10.51	Kilogram/	1244		13,072.00	2	Satım (Satım)	
TOPLAM:							514,474.00	0.00	2,592,129.507		

DIĞER ÜRÜNLER  
YAŞ SEBZE  
FASÜLYE

Ürün Adı	Mahsul Yılı	En Az Fiyat	En Çok Fiyat	Ortalama Fiyat	Birim	Miktar	Yrd.Mktr	Tutar	İşlem Sayısı	Satış Şekli	
FASÜLYE	2023	59.00	69.00	65.77	Kilogram/	62		4,078.00	1	Müstahsil (Muhtahsil)	
FASÜLYE	2024	34.00	70.00	61.37	Kilogram/	1281		78,614.60	2	Müstahsil (Muhtahsil)	
TOPLAM:							1,343.00	0.00	82,692.603		

DIĞER ÜRÜNLER  
YAŞ SEBZE  
ISPANAK

Ürün Adı	Mahsul Yılı	En Az Fiyat	En Çok Fiyat	Ortalama Fiyat	Birim	Miktar	Yrd.Mktr	Tutar	İşlem Sayısı	Satış Şekli	
ISPANAK	2023	11.00	32.00	12.35	Kilogram/	2022		24,978.00	1	Müstahsil (Muhtahsil)	
ISPANAK	2024	10.00	26.50	12.91	Kilogram/	27948.12		360,837.85	4	Müstahsil (Muhtahsil)	
TOPLAM:							29,970.12	0.00	385,815.855		

DIĞER ÜRÜNLER  
YAŞ SEBZE  
PIRASA

Ürün Adı	Mahsul Yılı	En Az Fiyat	En Çok Fiyat	Ortalama Fiyat	Birim	Miktar	Yrd.Mktr	Tutar	İşlem Sayısı	Satış Şekli
PIRASA	2023	35.00	45.00	41.19	Kilogram/	93		3,831.00	1	Müstahsil (Muhtahsil)

TOPLAM:	93.00	0.00	3,831.00	1
---------	-------	------	----------	---

DİĞER ÜRÜNLER  
YAŞ SEBZE  
KARNABAHAHAR

Ürün Adı	Mahsul Yılı	En Az Fiyat	En Çok Fiyat	Ortalama Fiyat	Birim	Miktar	Yrd.Mktr	Tutar	İşlem Sayısı	Satış Şekli
KARNABAHAHAR	2023	35.00	49.00	39.68	Kilogram/	577		22,896.00	1	Müstahsil (Muhtahsil)
KARNABAHAHAR	2024	12.00	39.00	35.51	Kilogram/	232		8,238.00	2	Müstahsil (Muhtahsil)
TOPLAM:						809.00	0.00	31,134.00	3	

DİĞER ÜRÜNLER  
YAŞ SEBZE  
DEREOTU

Ürün Adı	Mahsul Yılı	En Az Fiyat	En Çok Fiyat	Ortalama Fiyat	Birim	Miktar	Yrd.Mktr	Tutar	İşlem Sayısı	Satış Şekli
DEREOTU	2023	5.00	8.00	5.40	Kilogram/	21915		118,375.00	1	Müstahsil (Muhtahsil)
DEREOTU	2024	3.50	9.00	5.59	Kilogram/	86435.1		482,831.52	4	Müstahsil (Muhtahsil)
TOPLAM:						108,350.10	0.00	601,206.52		

DİĞER ÜRÜNLER  
YAŞ SEBZE  
BAMYA

Ürün Adı	Mahsul Yılı	En Az Fiyat	En Çok Fiyat	Ortalama Fiyat	Birim	Miktar	Yrd.Mktr	Tutar	İşlem Sayısı	Satış Şekli
BAMYA	2024	70.00	70.00	70.00	Kilogram/	3685		257,950.00	1	Müstahsil (Muhtahsil)
TOPLAM:						3,685.00	0.00	257,950.00	1	

DİĞER ÜRÜNLER  
YAŞ SEBZE  
TAZE (YEŞİL) SOĞAN

Ürün Adı	Mahsul Yılı	En Az Fiyat	En Çok Fiyat	Ortalama Fiyat	Birim	Miktar	Yrd.Mktr	Tutar	İşlem Sayısı	Satış Şekli
TAZE (YEŞİL) SOĞAN	2024	7.00	12.85	10.30	Kilogram/	49171		506,247.41	4	Müstahsil (Muhtahsil)
TAZE (YEŞİL) SOĞAN	2023	9.00	11.00	9.78	Kilogram/	22780		222,815.00	1	Müstahsil (Muhtahsil)
YEŞİL SOĞAN ( BAĞ)	2024	10.00	10.00	10.00	Kilogram/	1215		12,150.00	1	Müstahsil (Muhtahsil)
TOPLAM:						73,166.00	0.00	741,212.41		

DİĞER ÜRÜNLER  
YAŞ SEBZE  
TERE

Ürün Adı	Mahsul Yılı	En Az Fiyat	En Çok Fiyat	Ortalama Fiyat	Birim	Miktar	Yrd.Mktr	Tutar	İşlem Sayısı	Satış Şekli	
TERE	2023	5.00	6.00	5.37	Kilogram/	1260		6,770.00	1	Müstahsil (Muhtahsil)	
TERE	2024	4.75	10.00	5.03	Kilogram/	24832		124,839.25	4	Müstahsil (Muhtahsil)	
TOPLAM:							26,092.00	0.00	131,609.255		

DIĞER ÜRÜNLER  
YAŞ SEBZE  
ROKA

Ürün Adı	Mahsul Yılı	En Az Fiyat	En Çok Fiyat	Ortalama Fiyat	Birim	Miktar	Yrd.Mktr	Tutar	İşlem Sayısı	Satış Şekli	
ROKA	2023	5.00	5.00	5.00	Kilogram/	15600		78,000.00	1	Müstahsil (Muhtahsil)	
ROKA	2024	3.50	9.00	4.97	Kilogram/	81358		404,734.56	4	Müstahsil (Muhtahsil)	
TOPLAM:							96,958.00	0.00	482,734.565		

DIĞER ÜRÜNLER  
YAŞ SEBZE  
BROKOLİ

Ürün Adı	Mahsul Yılı	En Az Fiyat	En Çok Fiyat	Ortalama Fiyat	Birim	Miktar	Yrd.Mktr	Tutar	İşlem Sayısı	Satış Şekli	
BROKOLİ	2024	24.50	69.00	40.05	Kilogram/	220.3		8,823.55	3	Müstahsil (Muhtahsil)	
TOPLAM:							220.30	0.00	8,823.553		

DIĞER ÜRÜNLER  
YAŞ SEBZE  
KEREVİZ

Ürün Adı	Mahsul Yılı	En Az Fiyat	En Çok Fiyat	Ortalama Fiyat	Birim	Miktar	Yrd.Mktr	Tutar	İşlem Sayısı	Satış Şekli	
KEREVİZ	2023	18.00	50.00	41.23	Kilogram/	549		22,633.00	1	Müstahsil (Muhtahsil)	
KEREVİZ	2024	22.50	45.00	38.05	Kilogram/	153.9		5,855.75	2	Müstahsil (Muhtahsil)	
TOPLAM:							702.90	0.00	28,488.753		

DIĞER ÜRÜNLER  
YAŞ SEBZE  
PAZI

Ürün Adı	Mahsul Yılı	En Az Fiyat	En Çok Fiyat	Ortalama Fiyat	Birim	Miktar	Yrd.Mktr	Tutar	İşlem Sayısı	Satış Şekli	
PAZI	2024	2.50	8.00	2.55	Kilogram/	656		1,673.00	1	Müstahsil (Muhtahsil)	
TOPLAM:							656.00	0.00	1,673.001		

DIĞER ÜRÜNLER  
YAŞ SEBZE  
SEMİZ OTU

Ürün Adı	Mahsul Yılı	En Az Fiyat	En Çok Fiyat	Ortalama Fiyat	Birim	Miktar	Yrd.Mktr	Tutar	İşlem Sayısı	Satış Şekli
SEMİZ OTU	2024	5.00	12.75	8.59	Kilogram/	20058		172,306.06	4	Müstahsil (Muhtahsil)
SEMİZ OTU	2023	9.00	12.00	9.82	Kilogram/	6495		63,805.00	1	Müstahsil (Muhtahsil)
TOPLAM:						26,553.00	0.00	236,111.065		

DIĞER ÜRÜNLER  
YAŞ SEBZE  
KUŞBURNU YAŞ

Ürün Adı	Mahsul Yılı	En Az Fiyat	En Çok Fiyat	Ortalama Fiyat	Birim	Miktar	Yrd.Mktr	Tutar	İşlem Sayısı	Satış Şekli
KUŞBURNU YAŞ	2024	3.69	3.69	3.69	Kilogram/	1941		7,162.29	1	Müstahsil (Muhtahsil)
TOPLAM:						1,941.00	0.00	7,162.291		

DIĞER ÜRÜNLER  
YAŞ MEYVELER  
ELMA

Ürün Adı	Mahsul Yılı	En Az Fiyat	En Çok Fiyat	Ortalama Fiyat	Birim	Miktar	Yrd.Mktr	Tutar	İşlem Sayısı	Satış Şekli
ELMA	2024	14.00	27.00	14.42	Kilogram/	18600		268,200.00	2	Müstahsil (Muhtahsil)
ELMA GOLDEN	2024	7.50	20.00	15.57	Kilogram/	828.9		12,909.60	1	Müstahsil (Muhtahsil)
ELMA STARKİNG	2024	7.00	20.00	17.16	Kilogram/	1158.5		19,883.50	1	Müstahsil (Muhtahsil)
ELMA SANAYİ TİPİ	2024	4.43	7.90	5.32	Kilogram/	1001181		5,330,275.66	2	Müstahsil (Muhtahsil)
TOPLAM:						1,021,768.40	0.00	5,631,268.766		

DIĞER ÜRÜNLER  
YAŞ MEYVELER  
KAYISI

Ürün Adı	Mahsul Yılı	En Az Fiyat	En Çok Fiyat	Ortalama Fiyat	Birim	Miktar	Yrd.Mktr	Tutar	İşlem Sayısı	Satış Şekli
KAYISI	2024	12.00	35.00	22.93	Kilogram/	5703.6		130,786.90	2	Müstahsil (Muhtahsil)
KAYISI	2024	59.20	59.20	59.20	Kilogram/	3569		211,284.80	1	Satım (Satım)
KAYISI SAN.TİPİ	2024	4.90	10.00	5.28	Kilogram/	1759107.23		9,294,568.36	5	Müstahsil (Muhtahsil)
TOPLAM:						1,768,379.83	0.00	9,636,640.068		

DIĞER ÜRÜNLER  
YAŞ MEYVELER  
LİMON

Ürün Adı	Mahsul Yılı	En Az Fiyat	En Çok Fiyat	Ortalama Fiyat	Birim	Miktar	Yrd.Mktr	Tutar	İşlem Sayısı	Satış Şekli	
LİMON	2024	35.00	70.00	57.59	Kilogram/	27034.4		1,557,009.65	4	Müstahsil (Muhtahsil)	
LİMON	2023	52.00	57.00	52.43	Kilogram/	254		13,318.00	1	Müstahsil (Muhtahsil)	
LİMON	2024	18.00	18.00	18.00	Kilogram/	70		1,260.00	1	Satım (Satım)	
TOPLAM:							27,358.40	0.00	1,571,587.656		

DIĞER ÜRÜNLER  
YAŞ MEYVELER  
YAŞ ÜZÜM

Ürün Adı	Mahsul Yılı	En Az Fiyat	En Çok Fiyat	Ortalama Fiyat	Birim	Miktar	Yrd.Mktr	Tutar	İşlem Sayısı	Satış Şekli	
YAŞ ÜZÜM	2024	25.00	38.00	30.97	Kilogram/	53822		1,666,739.50	2	Müstahsil (Muhtahsil)	
TOPLAM:							53,822.00	0.00	1,666,739.502		

DIĞER ÜRÜNLER  
YAŞ MEYVELER  
ŞEFTALİ

Ürün Adı	Mahsul Yılı	En Az Fiyat	En Çok Fiyat	Ortalama Fiyat	Birim	Miktar	Yrd.Mktr	Tutar	İşlem Sayısı	Satış Şekli	
ŞEFTALİ	2024	19.00	30.00	23.07	Kilogram/	41916.2		967,193.55	2	Müstahsil (Muhtahsil)	
ŞEFTALİ	2024	51.50	51.50	51.50	Kilogram/	2858		147,187.00	1	Satım (Satım)	
ŞEFTALİ SAN.TİPİ	2024	4.00	4.00	4.00	Kilogram/	280		1,120.00	1	Müstahsil (Muhtahsil)	
TOPLAM:							45,054.20	0.00	1,115,500.554		

DIĞER ÜRÜNLER  
YAŞ MEYVELER  
ARMUT

Ürün Adı	Mahsul Yılı	En Az Fiyat	En Çok Fiyat	Ortalama Fiyat	Birim	Miktar	Yrd.Mktr	Tutar	İşlem Sayısı	Satış Şekli	
ARMUT	2024	30.00	42.00	35.73	Kilogram/	12024		429,628.00	2	Müstahsil (Muhtahsil)	
TOPLAM:							12,024.00	0.00	429,628.002		

DIĞER ÜRÜNLER  
YAŞ MEYVELER  
ÇİLEK

Ürün Adı	Mahsul Yılı	En Az Fiyat	En Çok Fiyat	Ortalama Fiyat	Birim	Miktar	Yrd.Mktr	Tutar	İşlem Sayısı	Satış Şekli	
ÇİLEK	2024	56.00	70.00	69.70	Kilogram/	4802		334,684.00	2	Müstahsil (Muhtahsil)	
TOPLAM:							4,802.00	0.00	334,684.002		

DIĞER ÜRÜNLER  
YAŞ MEYVELER  
KIRAZ

Ürün Adı	Mahsul Yılı	En Az Fiyat	En Çok Fiyat	Ortalama Fiyat	Birim	Miktar	Yrd.Mktr	Tutar	İşlem Sayısı	Satış Şekli
KIRAZ	2024	17.25	60.00	45.81	Kilogram/	9916.7		454,242.08	3	Müstahsil (Muhtahsil)
KIRAZ SANAYİ TİPİ	2024	11.90	20.00	12.55	Kilogram/	33230		416,996.50	2	Müstahsil (Muhtahsil)
TOPLAM:						43,146.70	0.00	871,238.585		

DIĞER ÜRÜNLER  
YAŞ MEYVELER  
VIŞNE

Ürün Adı	Mahsul Yılı	En Az Fiyat	En Çok Fiyat	Ortalama Fiyat	Birim	Miktar	Yrd.Mktr	Tutar	İşlem Sayısı	Satış Şekli
VIŞNE 1	2024	40.00	40.00	40.00	Kilogram/	632		25,280.00	1	Müstahsil (Muhtahsil)
VIŞNE SAN.TİPİ	2024	14.00	45.96	28.79	Kilogram/	212230.62		6,110,013.54	2	Müstahsil (Muhtahsil)
TOPLAM:						212,862.62	0.00	6,135,293.543		

DIĞER ÜRÜNLER  
YAŞ MEYVELER  
KAVUN

Ürün Adı	Mahsul Yılı	En Az Fiyat	En Çok Fiyat	Ortalama Fiyat	Birim	Miktar	Yrd.Mktr	Tutar	İşlem Sayısı	Satış Şekli
KAVUN	2024	3.00	17.00	3.02	Kilogram/	20030		60,510.00	2	Müstahsil (Muhtahsil)
TOPLAM:						20,030.00	0.00	60,510.002		

DIĞER ÜRÜNLER  
YAŞ MEYVELER  
KARPUZ

Ürün Adı	Mahsul Yılı	En Az Fiyat	En Çok Fiyat	Ortalama Fiyat	Birim	Miktar	Yrd.Mktr	Tutar	İşlem Sayısı	Satış Şekli
KARPUZ	2024	6.50	14.80	7.39	Kilogram/	52576		388,796.80	3	Müstahsil (Muhtahsil)
KARPUZ	2024	16.50	16.50	16.50	Kilogram/	10281		169,636.50	1	Satım (Satım)
TOPLAM:						62,857.00	0.00	558,433.304		

DIĞER ÜRÜNLER  
YAŞ MEYVELER  
ERİK

Ürün Adı	Mahsul Yılı	En Az Fiyat	En Çok Fiyat	Ortalama Fiyat	Birim	Miktar	Yrd.Mktr	Tutar	İşlem Sayısı	Satış Şekli
ERİK	2024	25.00	39.00	28.88	Kilogram/	7241.4		209,138.10	3	Müstahsil (Muhtahsil)
ERİK	2024	52.50	52.50	52.50	Kilogram/	4344		228,060.00	1	Satım (Satım)

Ürün Adı	Mahsul Yılı	En Az Fiyat	En Çok Fiyat	Ortalama Fiyat	Birim	Miktar	Yrd.Mktr	Tutar	İşlem Sayısı	Satış Şekli
ERİK SANAYİ TİPİ	2024	2.00	3.00	2.95	Kilogram/	1156		3,412.00	1	Müstahsil (Muhtahsil)
TOPLAM:						12,741.40	0.00	440,610.105		

**DIĞER ÜRÜNLER**  
**YAŞ MEYVELER**  
**NCİR YAŞ**

Ürün Adı	Mahsul Yılı	En Az Fiyat	En Çok Fiyat	Ortalama Fiyat	Birim	Miktar	Yrd.Mktr	Tutar	İşlem Sayısı	Satış Şekli
INCİR YAŞ	2024	59.00	70.00	64.19	Kilogram/	2540		163,045.00	1	Müstahsil (Muhtahsil)
TOPLAM:						2,540.00	0.00	163,045.001		

**DIĞER ÜRÜNLER**  
**YAŞ MEYVELER**  
**MUZ**

Ürün Adı	Mahsul Yılı	En Az Fiyat	En Çok Fiyat	Ortalama Fiyat	Birim	Miktar	Yrd.Mktr	Tutar	İşlem Sayısı	Satış Şekli
MUZ	2024	38.25	38.25	38.25	Kilogram/	64705		2,474,966.25	1	Müstahsil (Muhtahsil)
TOPLAM:						64,705.00	0.00	2,474,966.251		

**DIĞER ÜRÜNLER**  
**YAŞ MEYVELER**  
**BÖĞÜRTLEN**

Ürün Adı	Mahsul Yılı	En Az Fiyat	En Çok Fiyat	Ortalama Fiyat	Birim	Miktar	Yrd.Mktr	Tutar	İşlem Sayısı	Satış Şekli
BÖĞÜRTLEN	2024	90.00	90.00	90.00	Kilogram/	698.5		62,865.00	1	Müstahsil (Muhtahsil)
TOPLAM:						698.50	0.00	62,865.001		

**DIĞER ÜRÜNLER**  
**YAŞ MEYVELER**  
**NEKTARİN**

Ürün Adı	Mahsul Yılı	En Az Fiyat	En Çok Fiyat	Ortalama Fiyat	Birim	Miktar	Yrd.Mktr	Tutar	İşlem Sayısı	Satış Şekli
NEKTARİN	2024	34.00	40.00	37.70	Kilogram/	19090		719,640.00	1	Müstahsil (Muhtahsil)
NEKTARİN SANAYİ TİPİ	2024	4.00	4.00	4.00	Kilogram/	120		480.00	1	Müstahsil (Muhtahsil)
TOPLAM:						19,210.00	0.00	720,120.002		

**DIĞER ÜRÜNLER**  
**KOTASYON DIŐI DIĞER ÜRÜNLER SAMAN**

Ürün Adı	Mahsul Yılı	En Az Fiyat	En Çok Fiyat	Ortalama Fiyat	Birim	Miktar	Yrd.Mktr	Tutar	İşlem Sayısı	Satış Şekli
----------	-------------	-------------	--------------	----------------	-------	--------	----------	-------	--------------	-------------



Ürün Adı	Mahsul Yılı	En Az Fiyat	En Çok Fiyat	Ortalama Fiyat	Birim	Miktar	Yrd.Mktr	Tutar	İşlem Sayısı	Satış Şekli
SAMAN KG	2024	1.45	1.64	1.63	Kilogram/	424280		690,431.21	2	Müstahsil (Muhtahsil)
<b>TOPLAM:</b>						<b>424,280.00</b>	<b>0.00</b>	<b>690,431.212</b>		

**DIĞER ÜRÜNLER**  
**KOTASYON DIŐI DIĞER ÜRÜNLERFİDAN**

Ürün Adı	Mahsul Yılı	En Az Fiyat	En Çok Fiyat	Ortalama Fiyat	Birim	Miktar	Yrd.Mktr	Tutar	İşlem Sayısı	Satış Şekli
DİŐBUDAK AĞACI	2024	1,000.00	1,000.00	1,000.00	Adet/	200		200,000.00	1	Müstahsil (Muhtahsil)
SÜS ELMASI	2024	1,000.00	1,000.00	1,000.00	Adet/	200		200,000.00	1	Müstahsil (Muhtahsil)
SÜS ERİĐİ	2024	1,000.00	1,000.00	1,000.00	Adet/	200		200,000.00	1	Müstahsil (Muhtahsil)
MAVİ SELVİ LEYLANDI	2024	1,000.00	1,000.00	1,000.00	Adet/	100		100,000.00	1	Müstahsil (Muhtahsil)
SEDİR	2024	1,000.00	1,000.00	1,000.00	Adet/	100		100,000.00	1	Müstahsil (Muhtahsil)
AKÇAAĞAÇ	2024	1,000.00	1,000.00	1,000.00	Adet/	200		200,000.00	1	Müstahsil (Muhtahsil)
ÇINAR	2024	1,000.00	1,000.00	1,000.00	Adet/	200		200,000.00	1	Müstahsil (Muhtahsil)
LADİN	2024	1,000.00	1,000.00	1,000.00	Adet/	200		200,000.00	1	Müstahsil (Muhtahsil)
<b>TOPLAM:</b>						<b>1,400.00</b>	<b>0.00</b>	<b>1,400,000.008</b>		

**DIĞER ÜRÜNLER**  
**KOTASYON DIŐI DIĞER ÜRÜNLERÇEMEN**

Ürün Adı	Mahsul Yılı	En Az Fiyat	En Çok Fiyat	Ortalama Fiyat	Birim	Miktar	Yrd.Mktr	Tutar	İşlem Sayısı	Satış Şekli
ÇEMEN	2024	176.40	184.00	181.83	Kilogram/	37.8		6,873.12	1	Satım (Satım)
<b>TOPLAM:</b>						<b>37.80</b>	<b>0.00</b>	<b>6,873.121</b>		

**DIĞER ÜRÜNLER**  
**ÇEŐİTLİ ÜRÜNLER ÇEŐİTLİ ÜRÜNLER**

Ürün Adı	Mahsul Yılı	En Az Fiyat	En Çok Fiyat	Ortalama Fiyat	Birim	Miktar	Yrd.Mktr	Tutar	İşlem Sayısı	Satış Şekli
NANE YAŐ	2024	3.50	5.00	4.50	Kilogram/	3000		13,500.00	1	Müstahsil (Muhtahsil)
EKŐİMEN (BAĐ)	2023	5.00	14.00	5.38	Kilogram/	15362		82,660.00	1	Müstahsil (Muhtahsil)
EKŐİMEN (BAĐ)	2024	3.15	9.68	4.89	Kilogram/	45646		223,398.43	4	Müstahsil (Muhtahsil)
REYHAN (BAĐ)	2023	9.00	10.00	9.77	Kilogram/	5470		53,465.00	1	Müstahsil (Muhtahsil)
REYHAN (BAĐ)	2024	6.00	13.50	8.93	Kilogram/	15828		141,409.60	4	Müstahsil (Muhtahsil)
FASULYE YEŐİL	2024	24.00	33.50	24.68	Kilogram/	9151.2		225,862.70	2	Müstahsil (Muhtahsil)
NANE	2024	3.50	8.20	5.00	Kilogram/	49843		249,373.89	3	Müstahsil (Muhtahsil)
NANE	2023	5.00	6.00	5.10	Kilogram/	13815		70,460.00	1	Müstahsil (Muhtahsil)

Ürün Adı	Mahsul Yılı	En Az Fiyat	En Çok Fiyat	Ortalama Fiyat	Birim	Miktar	Yrd.Mktr	Tutar	İşlem Sayısı	Satış Şekli	
MANTI	2024	210.38	356.43	244.80	Kilogram/	8512.5		2,083,863.61	4	Satım (Satım)	
REYHAN KURU	2024	428.70	428.70	428.70	Kilogram/	460		197,202.00	1	Müstahsil (Muhtahsil)	
TOPLAM:						167,087.70	0.00	3,341,195.23	22		
								Tutar	İşlem Sayısı		
								GENEL TOPLAM:		2,980,227,548.99	1,142

NOT : Bu rapora İPTAL, ONAY, ÖDENMEDİ, İPTAL ONAY SÜRECİNDE ve RED durumundaki tescillere ait veriler dahil edilmemiştir. Vadeli olanlardan TAHAKKUK EDİLDİ ve son aşamada olanlar, vadesiz olanlardan son aşamada olanlara ait veriler dahil edilmiştir.

Düzeltilme yapılan tescillerin en son revizyonuna ait veriler dahil edilmiştir.

