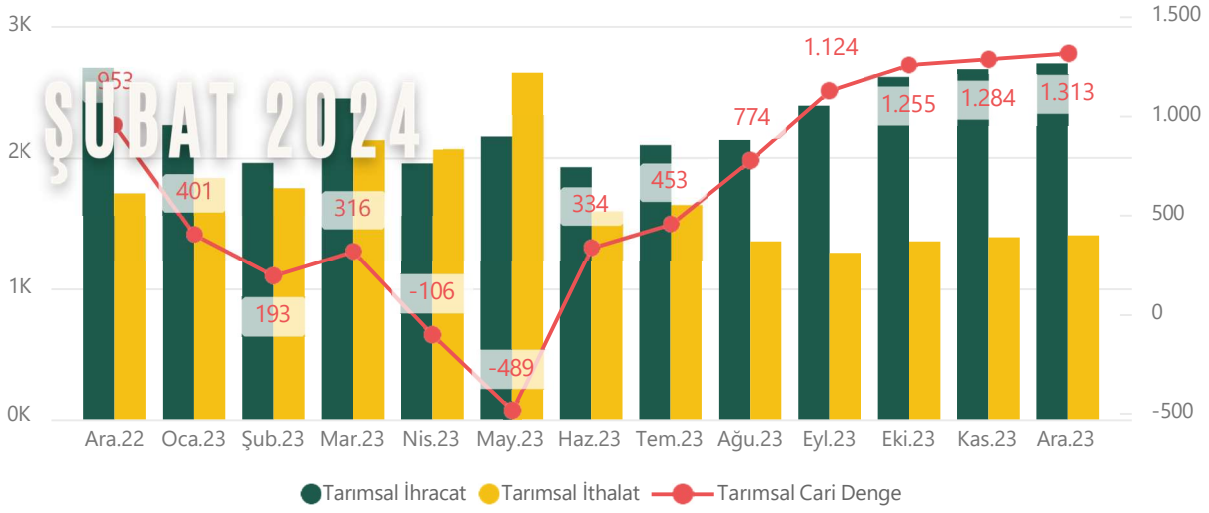


**PIYASA  
ANALİZ  
RAPORU  
ŞUBAT 2024**



# TARIM ÜRÜNLERİ PİYASA ANALİZ BÜLTENİ

Karşılaştırmalı Tarımsal Dış Ticaret (Milyon\$)



Piyasa Gelişmeleri	2-6
Türkiye Hububat ve Mamul Madde Piyasalarının Genel Görünümü	7-14
Türkiye Hububat ve Yağlı Tohum Piyasalarının Genel Görünümü	15-18
Türkiye Canlı Hayvan Piyasalarının Genel Görünümü	19
Pamuk Piyasası Genel Görünümü	20
Hububat Piyasa Fiyatları	21-25
Bakliyat Piyasası	26-27
Et ve Süt Piyasası	28
Türkiye Makro-Ekonomik Göstergeleri	29-31
Dünya Fiyatlarının Seyri	32
Dünya Hububat Piyasalarının Genel Görünümü	33-34
Faaliyetlerimiz & Abonelik Şartları	35

NOT: Bu bülten Agrimetre işbirliği ile abonelere özel hazırlanmaktadır. Üçüncü kişilere izinsiz olarak paylaşamaz ve web sayfalarında yayınlanamaz.

## PİYASA GELİŞMELERİ

İsmail KEMALOĞLU

## Değerli Dostlar;

2024 yılı şubat ayına girdiğimiz bugünlerde bültenimizin 62.nci sayısı ile huzurlarınızdayız. Dünya ve Türkiye tarım piyasalarındaki gelişmeleri sizlerle paylaşmaya devam ediyoruz. Her ne kadar iç piyasada daha sakin bir seyir görünse de kamu tarafından alınan kararlar piyasaları etkilemeye devam ediyor.

Uluslararası piyasalar ile yurtiçi gelişmeleri aktarmadan önce bültenimizle ilgili bir gelişmeyi paylaşmak istiyorum. **Biliyorsunuz, ilk günden itibaren bu bülteni herkese dağıtmayı ve isteyenin istediği gibi istifade etmesini arzulamıştık. Her yıl sizlerden abonelik ücreti talep etmeyi de çok istemiyorduk.** Ancak, bültenimiz için ODTÜ Teknokent'te yapay zeka sistemli çalışan bir şirketten hizmet alıyoruz. Maalesef artan enflasyon oranları maliyetleri de zorluyor.

Bizler, bülteni para kazanmak için çıkarmadık. Sektörde bir boşluğu doldursun, herkesin istifade edebileceği derli toplu süreli bir yayın niteliği taşıyın, bizim de dış yüzümüz olarak katkı versin istedik. Bu amaca da ulaştık. Abone sayısı çok sınırlı kalmış olsa da aktif olarak 5 bin üzeri takipçi bülteni aylık takip ediyor.

**Bültenimizi, bu sayıdan itibaren dostların sponsorlukları ile sürdüreceğiz. Sponsor olanların kurumsal logolarını her sayımızın ilk kapak ve son sayfasında 2 yıl boyunca göreceksiniz.** Sponsor olarak herkesin desteklerini bekliyoruz.

**Bülten için sponsorluk taleplerimizi ilettiğimiz anda hiç tereddüt etmeden desteklerini esirgemeyen;**

- **Özmen Un** ailesi, Erhan ve Oguz Özmen,
- **Sunar Grup** ailesi, Hüseyin Çomu ve Mustafa Nuri Çomu,
- **Toru Un** ailesi, Ata ve Öztürk Toru,
- **Büyük Hekimoğulları Un**, Adnan Hekimoğlu,
- **Aydınalp Un**, Selçuk Aydınalp,
- **Doruk Un**, Gürsel Erbağ (Bu vesile ile Hasip Gencer dostumuza tekrar rahmetler diliyoruz.)
- **Hekimoğlu Lidaş ve Hektar Hekimoğlu Tarım Ürünleri A.Ş.**, Rifat Hekimoğlu,
- **Kavukçu Holding** (Kavukçu Un), Avşin Kaşıkçı dostlara çok teşekkür ediyoruz. İyi ki varsınız,,,

Sektör paydaşlarından ve mesaj ulaştırdığımız dostlardan da desteklerini bekliyoruz.

**Yurtdışı Piyasa Gelişmeleri**

Uluslararası piyasalarda ana gündem Kızıldeniz hattında gemi geçişleri için yaşanan sıkıntıların hammadde fiyatlarına etkisi ve güzargahların uzamasına bağlı artan nakliye fiyatları. Bölgelere göre değişmekle birlikte lojistik maliyetlerinde 3 kata yakın oranda artış sözkonusu. Artan lojistik fiyatlarının Karadeniz bölgesi dahil hammadde fiyatlarına nasıl yansıtacağı merak edilirken, özellikle karadeniz hattında fiyatlarda gevşeme eğilimi görülmektedir.

**Sıklıkla vurguladığımız gibi bu vesile ile birkaç hususu tekrar hatırlatarak analiz yapmaya çalışalım:**

**2023-24 hasat sezonu dünya hububat üretiminde rekor yılı.** Toplamda %2,3 artış var. Bakliyat üretiminde genel seyir olumlu. Yağlı tohum üretiminde de %4 artış ile rekor kırılan bir yıl. Soya fasulyesi ve ayçiçeği tohumundaki üretim artışı %6-6,5 oranında.

**Fiyatlara baktığımızda hububat fiyatları bir yıl önceye göre % 25 daha düşük. Yağlı tohumlardaki düşüş oranı ortalamada %23 civarında. Bakliyat grubunda ise kırmızı mercimek ve yeşil mercimek fiyatlarındaki düşüş oranı %8-9 oranlarında.**

Yani üretimde rekorların yaşandığı, fiyatlarda Ukrayna-Rusya çatışmasının başladığı döneme göre ciddi fiyat düşüşlerinin gerçekleştiği, jeopolitik riskler devam etmekle birlikte artan üretim ve beraberinde ihracatçı ülkelerin stoklarının fiyat artışlarını baskıladığı bir sezonu yaşıyoruz.

**FAO Gıda Fiyat Endeksi Ocak 2024 döneminde aylık bazda %1 gerilerken yıllık bazda fiyat düşüşü %10,4'e ulaştı.** Tahıl ve Et fiyat endekslerindeki düşüşlerin şeker fiyat endeksindeki artışı fazlası ile dengelemesi, süt ürünleri ve bitkisel yağ fiyat endekslerinde ise sadece küçük düzeltmeler kaydedilmesi ile aylık %1 düşüş gerçekleşmiş oldu.

Ekonomilerdeki resesyon etkisi de dikkate alındığında, ithalatçı ülkeler taleplerinde son derece sakin hareket ediyor. Türkiye gibi dünya buğday ithalatında ilk sıralarda olan ülkenin bu yılki üretim artışı da bir faktör olarak eklenebilir. İhracatçı ülkeler yeni hasat sezonunu gözönüne alarak ellerindeki stokları boşaltmak istedikçe fiyat artışları baskılanmış, hatta bir miktar düşüşler gerçekleşmiş oluyor.

**Rusya Tarım Bakanlığı tarafından 31 Ocak-6 Şubat dönemi için buğday ihracat vergisi 3.630 RUB/t (41\$'a eşdeğer, önceki hafta 3.567 RUB/40\$), arpa için 512 RUB/t (6\$, 162 RUB/ 2\$) ve mısır için 926 RUB/t (10\$, 664 RUB/ 7\$) olarak belirlendi.**

**Çin Gümrükler Genel İdaresi, Arjantinli şirketlerin Çin'e buğday sevkiyatı yapmasına ilk kez onay verdi ve yetkili firmalar listesine dahil etti.** Sektör kaynaklarına göre henüz herhangi bir satış sonuçlanmadı. Arjantin'in 2023/24'te 15 milyon ton üretim, 10 milyon ton ihracat yapacağı tahmin edilmektedir.

**Çin Tarım Bakanlığı mısır ve soya fasulyesi de dahil olmak üzere temel ürünler için yeterli ekilebilir arazinin sağlanmasına yönelik gıda güvenliği tedbirlerinin bir parçası olarak, belirlenen tarım arazilerinin önceden onay alınmaksızın başka amaçlarla kullanılmasını yasaklayacak kalıcı temel tarım arazilerinin korunmasına ilişkin taslak kuralları yayınladı.**

Çin Tarım Bakanlığı ticari ekimi değerlendirmek için GDO'lu soya fasulyesi ve mısır ekimlerini genişletmeyi amaçlamaktadır.

Çin Tarım Bakanlığı yerli üretim için genetiği değiştirilmiş (GD) altı çeşit mısır tohumu ve iki GDO'lu soya fasulyesi çeşidini daha onayladı.

**Kanada'nın Kanola fiyatları,** ABD soya yağı fiyatlarındaki artışlar ve yeni ihracat talebi sebebiyle hafif bir toparlanma göstermiştir.

**Fransız ve Alman spot ekmeçlik buğday ihracat fiyatları,** deniz aşırı talepteki son durgunluk ve Karadenizli tedarikçilerden gelen sert ihracat rekabeti nedeniyle geriledi.

**Euronext kolza tohumu vadeli işlemleri,** ICE kanola değerleri ve ABD soya yağı piyasasındaki artışların etkisiyle istikrarlı veya artış eğilimli seyretti.

**Rusya'da ekmeklik buğday fiyatları** düşük fiziki işlemlerde nominal olarak değişmedi.

**Ukrayna'da** da faaliyetler benzer şekilde durgun seyretti, ancak bazı kaynaklar gıdalık buğday piyasalarında genel olarak yavaş çiftçi satış ilgisi ve yerel işleyiciler ile ihracatçıların rekabetine bağlı olarak daha güçlü bir eğilim olduğunu bildirdi. Talebi canlandırma çabaları çerçevesinde, Ukrayna'da ayçiçek yağı için fob değerler (Karadeniz limanları) bir miktar daha düşük değerlendirildi.

**Malezya Palm Yağı Kurulu (MPOB)** Şubat ayı ham palm yağı vergisini %8'de sabit tutarken, referans fiyat 3.571,4 MYR/t'a düşürdü (755,6 \$'a eşdeğer, önceki ay 3.679,6 MYR/791 \$)

**Avrupa Birliği MARS (Tarımsal Kaynakların İzlenmesi) raporuna göre** 2023'ün sonlarında genel olarak ılıman geçen koşulları, kuzey Avrupa'nın büyük bölümünde soğuk bir dönem takip etti. Danimarka'da, sıcaklıklardaki keskin düşüş ve ardından gelen şiddetli yağış, tarlaların donarak suyla dolmasına neden olmuş ve yerel ürün hasarı rapor edilmiştir. Benzer şekilde, Aralık sonu ve Ocak başındaki soğuklar, kar örtüsünün zayıf olduğu Estonya, Letonya ve Litvanya'da kış mahsullerinde don hasarına neden olmuştur. Başta Hollanda olmak üzere Benelüks ülkelerinde şiddetli yağışlar kışlık mahsul ekimini engellemeye devam etmiştir. Almanya, Avusturya, Çekya ve Polonya'da, ortalamanın üzerindeki sıcaklıklar nedeniyle hızlı kar erimesinin eşlik ettiği aşırı yağışlar, tarlaların suyla dolmasına ve yerel sellere yol açmıştır. Bununla birlikte, Slovenya, Slovakya, Macaristan, kuzeybatı Romanya ve kuzeydoğu İtalya'da son zamanlarda meydana gelen şiddetli yağışlardan önemli bir olumsuz etki rapor edilmemiştir. Buna karşılık, İspanya, orta ve güney İtalya'nın bazı bölgeleri, güneybatı Romanya, Yunanistan ve Kıbrıs dahil olmak üzere Akdeniz'de yağış eksikliği kaydedilmiştir. İtalya'da, Sicilya'da devam eden kuraklık koşulları kış mahsullerini olumsuz etkilerken, İspanya'da da kuraklık kışlık tahılların ekimini ve erken gelişimini engellemiştir. Durum mahsulleri her iki ülkede de etkilenmiştir. Kıbrıs'ta, rekor düzeyde yüksek sıcaklıklarla birlikte kuru koşullar arpa gelişimini olumsuz etkiledi.

**Rusya MARS (Tarımsal Kaynakların İzlenmesi) raporuna göre Aralık sonu ve Ocak başındaki soğuk hava dalgasının 2024/25 kış mahsulleri üzerinde sınırlı bir olumsuz etkisi olmuştur ve tarlalar kar tarafından iyi korunmuştur.**

**İtalya Ente Nazionale Risi (ENR) 2023/24 çeltik ekim alanı** 210.239 hektar olarak tahmin edilmektedir (bir önceki yıla göre -%4).

**Brezilya'nın 2023/24 soya fasulyesi üretiminin** 153,8 milyon tona (154,6 milyon önceki yıl) düşeceği tahmin edilirken, Mato Grosso'daki verim yıllık bazda %18 daha düşük görüldü.



**Uluslararası Hammadde Fiyatları (FOB):**

Ürün (FOB \$/ton)	Cari Fiyat	Önceki Hafta	Önceki Yıl	Yıllık Değişim (%)	Haftalık Değişim (%)
Makarnalık buğday (Fransa)	408	403	506	-19,37%	1,14%
Buğday (Karadeniz)	234	238	307	-23,78%	-1,68%
Buğday (ABD HRW)	287	287	388	-26,03%	0,00%
Mısır (Karadeniz)	197	197	295	-33,22%	0,00%
Mısır (Arjantin)	209	206	316	-33,86%	1,46%
Arpa (Karadeniz)	196	196	279	-29,75%	0,00%
Arpa (Fransa)	214	216	332	-35,42%	-0,71%
Ayçiçeği Yağı (Karadeniz)	870	869	1.205	-27,80%	0,12%
Ayçiçeği Tohumu (Karadeniz)	470	469	580	-18,97%	0,21%
Kuru Fasulye (ABD)	1.630	1.630	1.450	12,41%	0,00%
Kırmızı Mercimek (Kanada)	670	670	760	-11,84%	0,00%
Yeşil Mercimek (Kanada)	1.190	1.190	1.223	-2,70%	0,00%
Nohut (10 mm Meksika)	1.950	1.950	1.980	-1,52%	0,00%
Güney Amerika Baldo Pirinç	1.500	1.450	1.320	13,64%	3,45%
Avrupa Baldo Pirinç	1.550	1.448	1.500	3,33%	7,04%

**TÜRİB Fiyatları:**

Ürün (€/ton)	Cari Fiyat	Önceki Hafta	Önceki Yıl	Yıllık Değişim (%)	Haftalık Değişim (%)
Ekmeklik Buğday	8.940	9.050	6.670	34,03%	-1,22%
Makarnalık Buğday	10.200	10.100	8.100	25,93%	0,99%
Arpa	7.230	7.200	5.800	24,66%	0,42%
Mısır	6.455	6.375	5.465	18,12%	1,25%
Çavdar	-	6.700	5.700	-	-
Yulaf	-	-	6.250	-	-
Nohut	-	-	22.000	-	-
Soya Fasulyesi	-	-	12.200	-	-
Ayçiçeği Tohumu	-	-	11.300	-	-

**Uluslararası İhaleler:**

- Japonya Tarım, Ormancılık ve Balıkçılık Bakanlığı (MAFF) ortalama 123.304 JPY/t (yaklaşık 835 \$) fiyatla 59.000 ton pirinç satın aldı.
- G. Koreli Nonghyup Feed Inc. (NOFI) ihalede ABD, G. Amerika ve Güney Afrika'dan Mayıs-Haziran varışlı yaklaşık 136.000 ton mısırı C&F 246,79\$/ton fiyatla satın aldı.
- G. Koreli Major Feedmill Group (MFG) Mayıs varışlı 66 bin ton mısırı c&f 244,99'\$dan satın aldı.
- Mısır GASC, Şubat/Mart sevkiyatlı c&f 900,00'\$dan 47.500 t ayçiçek yağı satın aldı.
- Lübnan hükümeti, Dünya Bankası tarafından sağlanan finansmanla Ukrayna'dan Ocak/Şubat sevkiyatı için C&F 250,50'\$dan yaklaşık 72.000 ton değirmenlik buğday satın aldığı düşünülmektedir.
- Mısır GASC, Rusya'dan 300.000 tonu fob 265,00 dolardan navlun 20,20-21,15 dolardan ve AB'den (Fransa) 60.000 tonu fob 262,50 dolardan navlun 22,00 dolardan olmak üzere 360.000 t buğday satın aldı, Mart sevkiyatlı.
- Ürdün devlet hububat alıcısı, Mart/Nisan sevkiyatlı C&F 269,00\$/ton fiyatla yaklaşık 120.000 t ekmeçlik buğday satın aldı.
- Tunus devlet hububat ajansı son ihalede C&F 268,44\$/ton fiyatla yaklaşık 150.000 t buğday ve C&F 444,89\$-446,49\$/ton fiyatla 75.000 t makarnalık buğday satın aldı.

**USDA'nın yayınladığı dünya tarım ürünleri görünüm raporuna baktığımızda;**

- **2023/24 dönemi için küresel buğday görünümü**, geçen aya kıyasla daha büyük arz, tüketim, ticaret ve bitiş stokları öngörülmektedir. **Küresel arz, yüksek başlangıç stokları ve üretim nedeniyle 3,6 milyon ton artışla 1.056,5 milyon tona yükseltilmiştir.** Küresel başlangıç stoklarındaki artış esas olarak, 2021/22'den bu yana yem ve küspe kullanım tahminlerinde aşağı yönlü revizyonlar nedeniyle başlangıç stoklarının 2,2 milyon ton artışla 3,5 milyona yükseldiği Ukrayna için yapılan revizyonların sonucudur. Üretim, Rusya, Ukrayna ve Suudi Arabistan'daki artışların Çin'deki düşüşü fazlasıyla telafi etmesiyle, çoğunlukla güncellenmiş hükümet tahminlerine dayalı olarak birkaç ülkede değiştirilmiştir.
- **Küresel tüketim**, özellikle Hindistan ve AB için daha yüksek yem ve küspe kullanımı nedeniyle 1,8 milyon ton artırılarak 796,5 milyona yükseltilmiştir. Hindistan'ın tüketimi, Food Corporation of India tarafından bildirilen en son hükümet stoklarından elde edilen daha fazla zımni kullanıma bağlı olarak 1,3 milyon ton artırılmıştır. AB buğday tüketimi, yemlik tahıl kullanımındaki azalmayı kısmen telafi edecek şekilde Ukrayna'dan öngörülen daha büyük ithalatlara bağlı olarak artırılmıştır. Dünya ticareti, Ukrayna, Rusya, Avustralya ve Kanada'nın AB'deki düşüşü fazlasıyla telafi eden yüksek ihracatları nedeniyle 2,4 milyon ton artışla 209,5 milyon tona yükselmiştir. Ukrayna'nın ihracatı 1,5 milyon ton artışla 14,0 milyona yükselse de geçen yılın altında kalmıştır. Öngörülen 2023/24 sonu stokları, AB ve Ukrayna'daki artışlar nedeniyle 1,8 milyon ton artışla 260,0 milyona yükselmiştir.
- **2023/24 dönemi için küresel iri taneli kaba yem hammaddeleri üretiminin** 11,9 milyon ton artışla 1.513,9 milyon tona yükseleceği tahmin edilmektedir. Bu ayın kaba yem hammaddeleri görünümü daha büyük üretim, daha düşük ticaret ve daha yüksek stoklar öngörmektedir. Mısır üretiminin Çin, Hindistan ve Paraguay'daki artışlarla kısmen yükseleceği tahmin edilirken Brezilya'daki düşüşle dengelenmektedir. Çin mısır üretimi, Ulusal İstatistik Bürosu'nun son alan ve verim verilerine dayanarak 288,8 milyon tonluk rekor bir seviyeye yükselmiştir. Hindistan mısır üretimi yüksek ekiliş alanı nedeniyle artırılmıştır. Brezilya mısır üretimi, düşük ikinci ürün mısır alanı beklentilerini yansıtacak şekilde düşürülmüştür.

- **2023/24 dönemi için başlıca küresel iri taneli tahıl ticareti değişiklikleri arasında Türkiye'nin mısır ihracatının artması, Brezilya ve Hindistan'ın ise azalması yer alıyor. Mısır ithalatı İran, Irak ve Türkiye için artırılırken AB, Bangladeş ve Vietnam için azaltılmıştır. Sorgum ihracatı Amerika Birleşik Devletleri için artırılırken Çin için daha yüksek ithalat öngörülmektedir.** Çin'in yemlik ve artık mısır kullanımı daha büyük bir mahsule bağlı olarak artırılmıştır. Yabancı mısır bitiş stokları, çoğunlukla Çin'deki artışın Brezilya'daki düşüşle kısmen dengelenmesini yansıtacak şekilde daha yüksektir. Küresel mısır stokları 10,0 milyon ton artışla 325,2 milyon tona ulaşmıştır.
- **2023/24 küresel pirinç görünümü** bu ay arz, tüketim, ticaret ve nihai stokların azalması yönündedir. Arz 3,5 milyon ton düşüşle 689,4 milyona gerilerken, bu düşüşün büyük kısmı Ulusal İstatistik Bürosu tarafından bildirilen düşük Çin üretim tahmininden kaynaklanmaktadır. Dünya 2023/24 tüketimi 2,9 milyon ton düşüşle 522,1 milyona gerilerken, bu düşüşün büyük kısmı Çin'deki düşüşten kaynaklanmaktadır. Dünya 2023/24 ticareti, temel olarak Hindistan'ın ihracatındaki azalma nedeniyle 0,5 milyon ton düşürülerek 51,5 milyona indirilmiştir. Öngörülen dünya nihai stokları, Çin stoklarının 2016/17'den bu yana en düşük seviyeye gerilemesinin Endonezya, Hindistan ve Tayland stoklarındaki artışla kısmen dengelenmesi nedeniyle 0,5 milyon ton azalarak 167,3 milyona düşmüştür.
- **2023/24 küresel yağlı tohum görünümü** Arjantin, Amerika Birleşik Devletleri, Rusya, Çin, Paraguay ve Bolivya için yüksek üretim tahminleri Brezilya'daki düşüşle dengelendiği için küresel 2023/24 soya fasulyesi üretimi 0,1 milyon ton artışla 399,0 milyona yükseltilmiştir. Sezon başındaki bol yağışlar Arjantin ve Paraguay için verim beklentilerini iyileştirerek üretimi sırasıyla 2,0 milyon ton artırarak 50,0 milyona ve 0,3 milyon ton artırarak 10,3 milyona yükseltmiştir. Çin Ulusal İstatistik Bürosu'nun raporlarına göre Çin'in soya fasulyesi rekoltesi 0,3 milyon ton artışla 20,8 milyona yükselmiştir. Rusya'nın soya fasulyesi üretimi yüksek rekolte nedeniyle 0,4 milyon ton artışla 6,8 milyona yükselmiştir. Buna karşılık, Brezilya için soya fasulyesi üretiminin geçen aya göre 4,0 milyon ton düşüşle 157,0 milyon ton ve geçen yılki 160,0 milyon tonluk rekor mahsule göre 3,0 milyon ton düşüşle 157,0 milyon ton olacağı tahmin edilmektedir. Orta Batı bölgesi ve kuzeydoğu eyaletlerindeki yağışların azalması verim potansiyelini düşürmüştür. Bir diğer önemli yağlı tohum değişikliği ise AB, Arjantin ve Rusya'daki düşük üretim nedeniyle 1,3 milyon ton azalan küresel ayçiçeği tohumu üretimi olmuştur.
- 2023/24 dönemi için küresel soya fasulyesi ezmesi neredeyse değişmemiştir; Brezilya'daki düşük işleme miktarı Arjantin, Hindistan, Bolivya, Mısır ve Tayland'daki yüksek ezme miktarıyla dengelenmiştir. Soya fasulyesi küspesi ticareti, Arjantin, Hindistan ve Bolivya'nın artan ihracatının Brezilya'nın azalan sevkiyatlarını dengelemesi nedeniyle değişmemiştir.
- **2023/24 dönemi için küresel soya fasulyesi ihracatı**, Paraguay ve Rusya'nın ihracatlarındaki artışla birlikte 0,7 milyon ton artarak 170,9 milyon tona yükselmiştir. Küresel soya fasulyesi nihai stoklarının 0,4 milyon ton artışla 114,6 milyon ton olacağı tahmin edilirken, bunun başlıca nedeni ABD ve Arjantin'in yüksek stoklarının Brezilya'nın düşük stoklarıyla kısmen dengelenmesidir.

## Yurtiçi piyasalar

**Resmi Gazete'de yayınlanan karar ile 26 Ocak 2024 tarihinden 15 Nisan 2024 tarihine kadar geçerli olmak üzere yurtiçi fiyatları düzenlemek amacıyla ayçiçeği tohumu ithalat vergisi 100.000 tonluk kota ile %12'ye (daha önce %27 idi) ve ayçiçeği yağı ithalat vergisi 250.000 tonluk kota ile %22'ye (%37) düşürüldü.**



Amaç iç piyasadaki muhtemel arz ve talep dengesine dair riskleri kaldırmak. Alınan karar sonrası iç piyasada ayçiçek tohumu fiyatlarında gevşeme yaşandı. Zaten hasat sezonunda kuraklık, hastalık ile rekolte kaybı yanında fiyatlar düşüklüğünden şikayetçi olan ayçiçek tohumu üreticilerinin bu gelişmeler ile ekilişte nasıl bir davranış sergileyecekleri merak konusu. Yağlı tohumlar, ülkemiz için stratejik ürünler arasında. Zira sadece soya fasulyesinde 3 milyon tona yakın ithalatımız var. İthalata bağımlılığımız %95 iken ayçiçek tohumu tarafta %40 ithalatçımız.

**Hububat piyasalarında halen belirli bölgelerde çiftçi ürünü piyasaya gelmekle birlikte TMO satış fiyatları belirleyici görünmektedir.**

Sanayiciler artan finans maliyeti ve kar endişeleri ile sınırlı stok politikasını aktif uygulamaktadır. TMO'nun hububat satışları son günlerde artmaktadır. Bu da iç piyasada hububatın azaldığını, stokların kamu ağırlıklı olduğunu göstermektedir.

**TMO'nun Şubat ayı için açıklanan satış fiyatları geçen aya göre aynı denebilir.** 100-150 tı/kg fiyat artışları toplamda çok şey ifade etmez. Ekim ayından bugüne uygulanan satış politikası fiyatların yatay tutulduğu anlamını veriyor. Hasada kadar da çok önemli fiyat artışları beklemiyoruz. Çünkü artan her satış fiyatı hasat için müdahale fiyatı göstergesi olacaktır. Birkaç yıldır devletin yoğun ürün alımı, hem fiziki hem de finansal olarak sıkıntıları beraberinde getireceğinden piyasanın işlemesi için yeni hasat müdahale fiyatlarının da sektörün aktif olabileceği eşikte tutulması gerekir. Kaldı ki, faiz oranlarının %50'lerde olduğu bir ekonomik ortamda kimsenin uzun dönemli stok anlayışı ile hammaddeye saldırması beklenmemelidir.

**Mısır fiyatlarında bir miktar artış var.** Her yorumumuzda mısır fiyatlarının ucuz kaldığını belirtmiştik. Muhtemelen önümüzdeki günlerde mısır fiyatlarında artış görmeye devam edeceğiz. Son aylarda artan mısır ihraç miktarı da iç piyasa yeterlilik açısından tartışma doğurabilir. Gereğinden fazla mısır mı ihraç edildi tartışması var. Mısır, bir endüstri ürünüdür. Çok yerde kullanılır. Bu açıdan mısır üretiminin yeterliliği ve sürdürülebilirliği de hayattır.

**Arpa fiyatları daha yatay gidebilir.** Zira TMO'da ciddi miktarda arpa stoğu var.

**Buğday tarafta sektörün ağırlıklı düşük kalite buğdaya yöneldiğini görüyoruz. Hem maliyet, hem bulunabilirlik açısından rasyonel görünüyor.**

**TMO, stoklarındaki makarnalık buğday için yurtdışı ihale açtı.** 150 bin ton makarnalık buğday ihraç edilecek. Makarna sanayinin yoğun şekilde ekmeçlik buğday kullanımı, stokların hasada kadar tüketilemeyeceği düşüncesi ve finans sağlamak için ihracat ihalesi makul görünmektedir. Beklentimiz önümüzdeki günlerde ihracata dönük hamlelerin devam edeceği yönündedir. **Alınan teklifler ile limanlara göre değişmekle birlikte 354-404,80 dolar/ton arası fiyatlarla ihracat gerçekleşecek görünüyor.**

**Halen depolardan buğday, mısır, makarnalık buğday dahil çiftçi malları satışa konu olmaktadır. Bu durumun önemli bir sebebi de hububat tohumu satışlarındaki azalmadır.** Tohum üreticileri satışlardaki muhtemel riskleri görerek sözleşmeli üretimle satın aldıkları tohumluk ürünlerinin hepsini ilaçlayıp paketlemediler. Tohum satışları da düşünce eldeki stokları piyasaya sürmeye başladılar.

**2023 kışlık ekilişlerde bitki gelişimi açısından önemli bir sorun görünmüyor.** Bazı bölgelerde kış aylarının sıcak ve kar yağmadan geçmesi fare gibi zararlı popülasyonunu artırdı. Çiftçiler mücadele ediyor. Bahar aylarında da alınacak normal yağışlarla iyi bir rekolte gerçekleşebilir.

**Mısır ekiminde özellikle içanadolu bölgesinde önemli ölçüde azalma olacağını belirtmiştir.** TMO tarafından yayınlanan aylık 'Fenolojik Değerlendirme' raporlarında da iç anadolu bölgesinde mısır ekiminde %25-30 civarı ekiliş azalması olacağı vurgulanmaktadır. Ayrıca Çukurova hattında buğday ekiminde ciddi azalma olduğunu gözlemlemekteyiz.

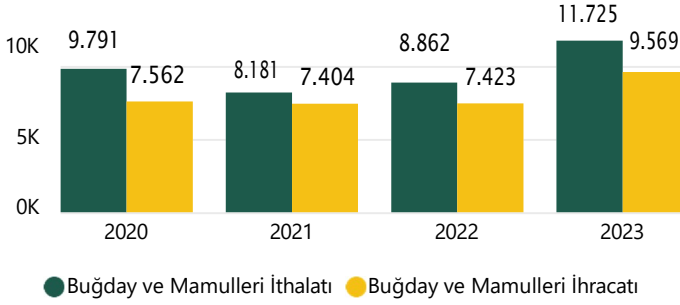
## 2023 yılı sonu rakamlarını dış ticaret açısından değerlendirdiğimizde;

- \*Un ihracatının 3 milyon 656 bin ton ile tüm zamanların rekorunu kırdığını, (1 milyar 465 milyon dolar),
- \*Makarna ihracatının 1 milyon 346 bin ton ile geçen yılın önünde, iki yıl önceki ihracatın gerisinde tamamladığını,
- \*Son yıllarda buğday ve mamulleri ithalatının ihracatı aştığını, dolayısı ile iç piyasa tüketimi için ithalat yapıldığını, 2023 yılında 11 milyon 725 bin ton buğday ve mamulleri ithalatına karşılık ihracatın 9 milyon 569 bin tonda kaldığını,
- \*Bulgur ihracatının 231 bin ton ile geçen yılın gerisinde,
- \*İrmik ihracatının 87 bin ton ile geçen yılki 122 bin tonun epey gerisinde,
- \*Bisküvi ihracatının 522 bin ton ile son iki yılki rakamların gerisinde,
- \*Mısır ve mamulleri ihracatının ithalattan fazla olduğunu, 2023 yılında 2 milyon 257 bin ton mısır ve mamulleri ithalatına karşılık 4 milyon 879 bin ton ihracat gerçekleştiğini, mısır ve mamulleri dış ticaretinde artı durumda olduğumuz ve nişasta sektörünün, nişasta ve mamulleri ihracat performansının bu sonuçta önemli faktör olduğunu, belirtmiş olalım.

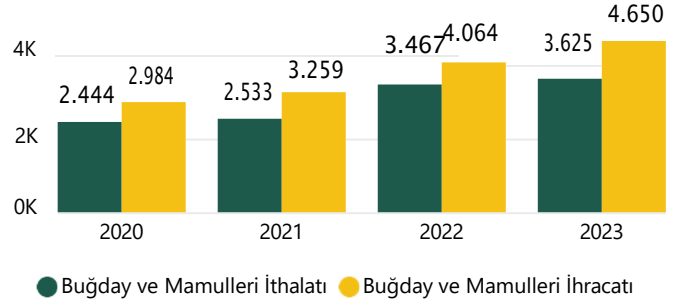
Kalın sağlıcakla,,,

## Türkiye Hububat ve Mamul Madde Piyasalarının Genel Görünümü

2020-2023 Yılları Mamul Maddenin Karşılığı Buğday Dahil İthalat-İhracat Miktar (Bin Ton)



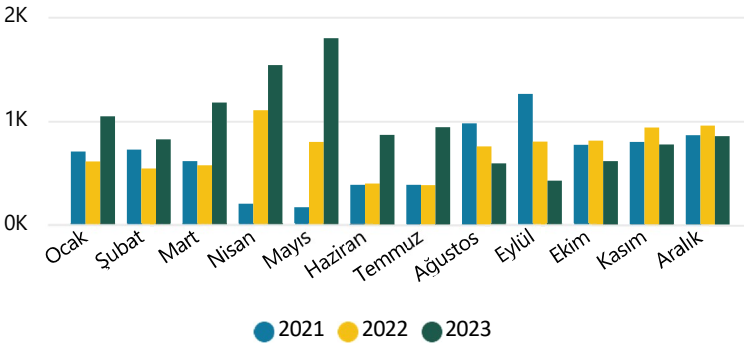
2020-2023 Yılları Mamul Maddenin Karşılığı Buğday Dahil İthalat-İhracat Değer (Milyon \$)



2023 yılının Aralık ayı itibarıyla yaklaşık 11.73 Milyon Ton buğday ve mamul maddenin buğday karşılığı dahil ithalata karşılık 9.57 Milyon Ton mamul maddenin buğday karşılığı dahil ihracat gerçekleşmiştir. İthalat, ihracatın üzerinde seyretmeye devam etmektedir. Ancak değer olarak bakıldığında ithalata ödenen 3.62 Milyar \$ karşılığı 4.65 Milyar dolarlık ihracat geliri elde edilmiştir.

### EKMEKLİK BUĞDAY İTHALATI

Aylar Bazında Ekmeklik Buğday İthalatı (Bin Ton)



⇒ 2022 yılı aylık ortalama ithalat 719.2 Bin Ton, 2023 yılında 949.84 Bin Ton

⇒ 2022 yılında toplam ithalat 8.63 Milyon Ton 2023 yılında 11.4 Milyon Ton

⇒ 2022 yılında ortalama ithalat fiyatı 377.37 \$/Ton, 2023 yılında 298.54 \$/Ton

⇒ 2022 yılında toplam 3256.88 Milyon dolarlık ithalata karşılık 2023 yılında 3402.82 Milyon dolarlık ithalat

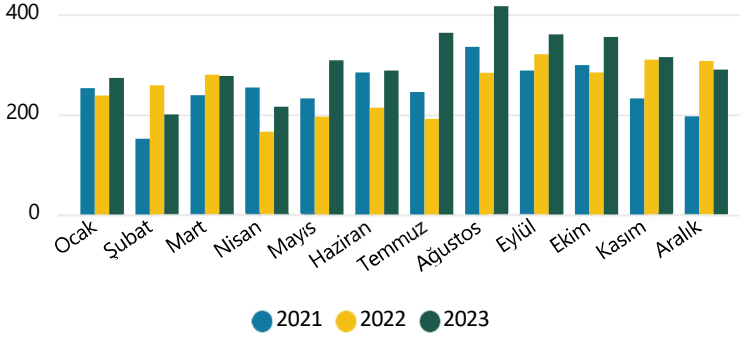
### Ekmeklik Buğday İthalatı

YIL	2021		2022		2023		
	AY	Miktar (bin ton)	Değer(milyon\$)	Miktar (bin ton)	Değer(milyon\$)	Miktar (bin ton)	Değer(milyon\$)
	Ocak	702	\$189	607	\$222	1.041	\$348
	Şubat	720	\$198	539	\$194	819	\$271
	Mart	612	\$175	569	\$211	1.172	\$379
	Nisan	202	\$56	1.101	\$464	1.533	\$489
	Mayıs	167	\$47	794	\$350	1.791	\$556
	Haziran	383	\$109	397	\$175	863	\$260
	Temmuz	383	\$107	381	\$165	936	\$264
	Ağustos	972	\$264	751	\$290	589	\$154
	Eylül	1.256	\$367	797	\$274	424	\$111
	Ekim	766	\$237	809	\$271	611	\$158
	Kasım	796	\$266	933	\$318	770	\$196
	Aralık	860	\$307	952	\$324	849	\$216
	<b>TOPLAM</b>	<b>7.820</b>	<b>\$2.323</b>	<b>8.630</b>	<b>\$3.257</b>	<b>11.398</b>	<b>\$3.403</b>

*Türkiye Hububat ve Mamul Madde Piyasalarının Genel Görünümü*

**UN İHRACATI**

Aylar Bazında Buğday Unu İhracatı (Bin Ton)



⇒ 2022 yılı aylık ortalama ihracat 253.47 Bin Ton, 2023 yılında 304.69 Bin Ton

⇒ 2022 yılında toplam ihracat 3.04 Milyon Ton 2023 yılında 3.66 Milyon Ton

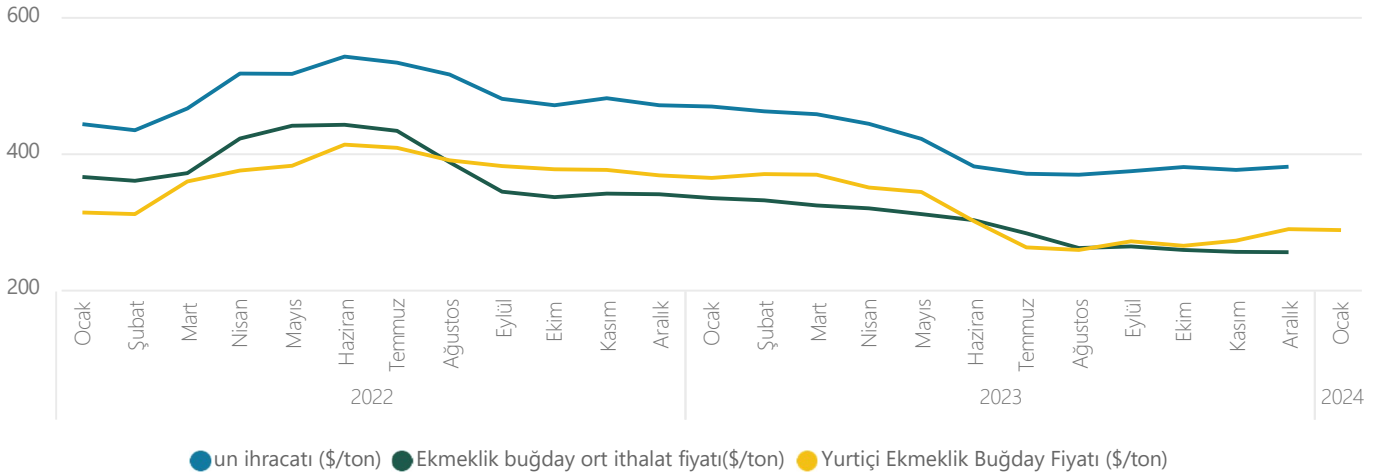
⇒ 2022 yılında ortalama ihracat fiyatı 485.13 \$/Ton, 2023 yılında 400.7 \$/Ton

⇒ 2022 yılında toplam 1475.59 Milyon dolarlık ihracata karşılık 2023 yılında 1465.1 Milyon dolarlık ihracat

**Un İhracatı**

YIL	AY	2021		2022		2023	
		Miktar (bin ton)	Değer(milyon\$)	Miktar (bin ton)	Değer(milyon\$)	Miktar (bin ton)	Değer(milyon\$)
Ocak		252	\$85	237	\$105	273	\$128
Şubat		151	\$52	258	\$112	200	\$92
Mart		238	\$85	279	\$130	277	\$126
Nisan		253	\$89	165	\$85	215	\$95
Mayıs		231	\$80	195	\$101	308	\$130
Haziran		284	\$102	213	\$115	287	\$109
Temmuz		244	\$89	191	\$102	363	\$134
Ağustos		334	\$121	283	\$146	416	\$153
Eylül		287	\$108	320	\$153	360	\$134
Ekim		298	\$117	284	\$133	355	\$135
Kasım		232	\$94	309	\$149	314	\$118
Aralık		196	\$87	307	\$144	289	\$110
<b>TOPLAM</b>		<b>3.003</b>	<b>\$1.108</b>	<b>3.042</b>	<b>\$1.476</b>	<b>3.656</b>	<b>\$1.465</b>

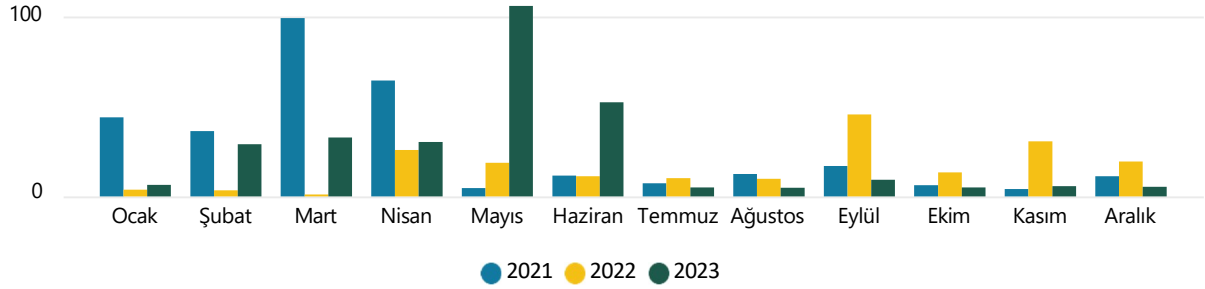
Ekmeklik Buğday ve Un Yurtiçi-Dış Ticaret Fiyatları (\$/TON)



*Türkiye Hububat ve Mamul Madde Piyasalarının Genel Görünümü*

**MAKARNALIK BUĞDAY İTHALATI**

Aylar Bazında Makarnalık Buğday İthalatı (Bin Ton)



- ⇒ 2022 yılı aylık ortalama ithalat 16 Bin Ton, 2023 yılında 24.33 Bin Ton
- ⇒ 2022 yılında toplam ithalat 192.03 Bin Ton 2023 yılında 291.92 Bin Ton
- ⇒ 2022 yılında ortalama ithalat fiyatı 546.45 \$/Ton, 2023 yılında 416.07 \$/Ton
- ⇒ 2022 yılında toplam 104.93 Milyon dolarlık ithalata karşılık 2023 yılında 121.46 Milyon dolarlık ithalat

**Makarnalık Buğday İthalatı**

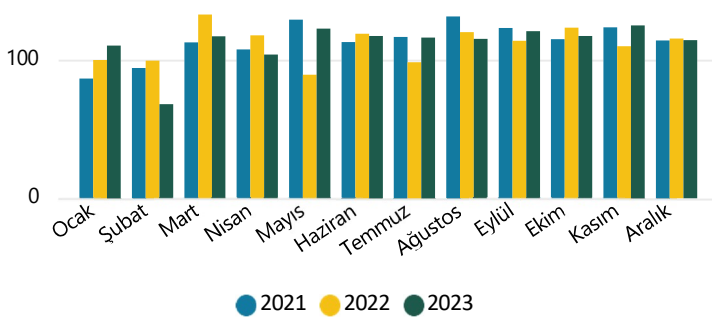
YIL AY	2021		2022		2023	
	Miktar (bin ton)	Değer(milyon\$)	Miktar (bin ton)	Değer(milyon\$)	Miktar (bin ton)	Değer(milyon\$)
Ocak	44	\$14	4	\$1	7	\$3
Şubat	36	\$13	3	\$2	29	\$14
Mart	99	\$36	0	\$0	33	\$15
Nisan	64	\$23	26	\$16	30	\$12
Mayıs	5	\$2	19	\$12	106	\$43
Haziran	12	\$4	11	\$7	52	\$20
Temmuz	7	\$2	10	\$6	5	\$2
Ağustos	13	\$5	10	\$6	5	\$2
Eylül	17	\$8	46	\$25	9	\$4
Ekim	6	\$3	13	\$8	5	\$2
Kasım	4	\$2	31	\$14	6	\$2
Aralık	11	\$5	19	\$10	5	\$2
<b>TOPLAM</b>	<b>319</b>	<b>\$117</b>	<b>192</b>	<b>\$105</b>	<b>292</b>	<b>\$121</b>



*Türkiye Hububat ve Mamul Madde Piyasalarının Genel Görünümü*

**MAKARNA İHRACATI**

Aylar Bazında Makarna İhracatı (Bin Ton)



⇒ 2022 yılı aylık ortalama ihracat 111.4 Bin Ton, 2023 yılında 112.15 Bin Ton

⇒ 2022 yılında toplam ihracat 1.34 Milyon Ton 2023 yılında 1.35 Milyon Ton

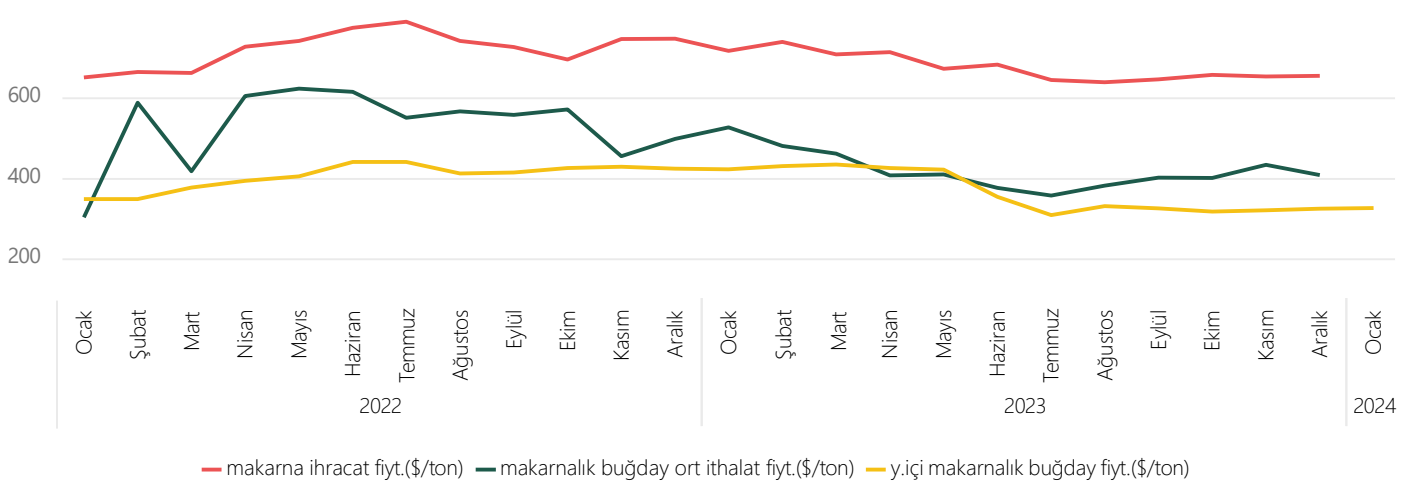
⇒ 2022 yılında ortalama ihracat fiyatı 719.98 \$/Ton, 2023 yılında 672.84 \$/Ton

⇒ 2022 yılında toplam 962.5 Milyon dolarlık ihracata karşılık 2023 yılında 905.5 Milyon dolarlık ihracat

**Makarına İhracatı**

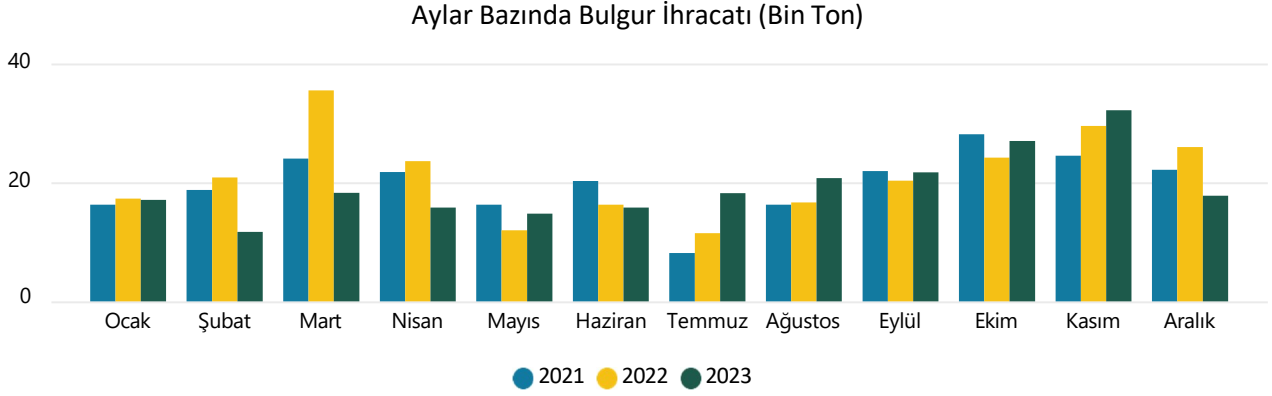
YIL	2021		2022		2023		
	AY	Miktar (bin ton)	Değer(milyon\$)	Miktar (bin ton)	Değer(milyon\$)	Miktar (bin ton)	Değer(milyon\$)
Ocak		86	\$46	100	\$65	110	\$79
Şubat		94	\$51	99	\$66	68	\$50
Mart		113	\$62	133	\$88	117	\$83
Nisan		108	\$61	117	\$85	104	\$74
Mayıs		129	\$69	89	\$66	122	\$82
Haziran		113	\$64	119	\$92	117	\$80
Temmuz		116	\$65	98	\$77	116	\$75
Ağustos		131	\$73	120	\$89	115	\$73
Eylül		123	\$70	114	\$82	120	\$78
Ekim		115	\$68	123	\$85	117	\$77
Kasım		123	\$74	110	\$82	125	\$81
Aralık		114	\$74	115	\$86	114	\$75
<b>TOPLAM</b>		<b>1.365</b>	<b>\$776</b>	<b>1.337</b>	<b>\$962</b>	<b>1.346</b>	<b>\$906</b>

Makarinalık Buğday ve Makarna Yurtiçi-Dış Ticaret Fiyatları (\$/TON)



## Türkiye Hububat ve Mamul Madde Piyasalarının Genel Görünümü

### BULGUR İHRACATI

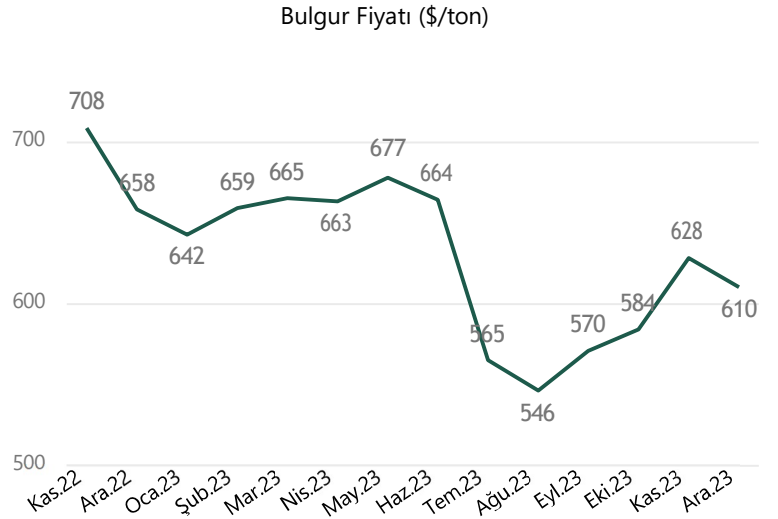


⇒ 2022 yılı aylık ortalama ihracat 21.11 Bin Ton, 2023 yılında 19.22 Bin Ton

⇒ 2022 yılında toplam ihracat 253.27 Bin Ton 2023 yılında 230.66 Bin Ton

⇒ 2022 yılında ortalama ihracat fiyatı 620.92 \$/Ton, 2023 yılında 617.13 \$/Ton

⇒ 2022 yılında toplam 157.26 Milyon dolarlık ihracata karşılık 2023 yılında 142.34 Milyon dolarlık ihracat

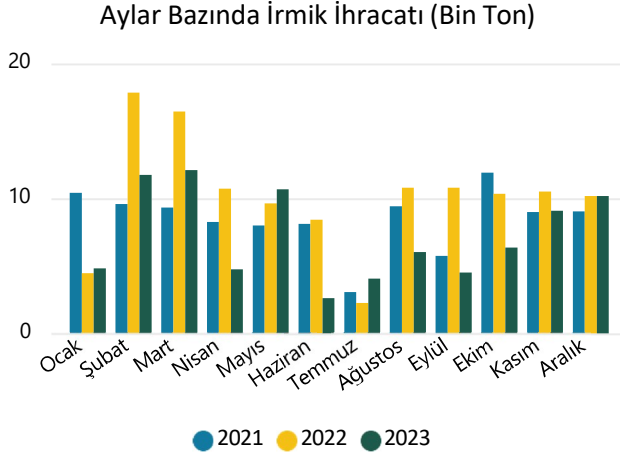


### Bulgur İhracatı

YIL	2021		2022		2023		
	AY	Miktar (bin ton)	Değer(milyon\$)	Miktar (bin ton)	Değer(milyon\$)	Miktar (bin ton)	Değer(milyon\$)
Ocak		16	\$7	17	\$10	17	\$11
Şubat		19	\$9	21	\$11	12	\$8
Mart		24	\$12	35	\$20	18	\$12
Nisan		22	\$10	24	\$15	16	\$10
Mayıs		16	\$8	12	\$7	15	\$10
Haziran		20	\$10	16	\$10	16	\$10
Temmuz		8	\$4	11	\$7	18	\$10
Ağustos		16	\$8	17	\$10	21	\$11
Eylül		22	\$11	20	\$13	22	\$12
Ekim		28	\$15	24	\$15	27	\$16
Kasım		25	\$14	29	\$21	32	\$20
Aralık		22	\$12	26	\$17	18	\$11
<b>TOPLAM</b>		<b>238</b>	<b>\$120</b>	<b>253</b>	<b>\$157</b>	<b>231</b>	<b>\$142</b>

*Türkiye Hububat ve Mamul Madde Piyasalarının Genel Görünümü*

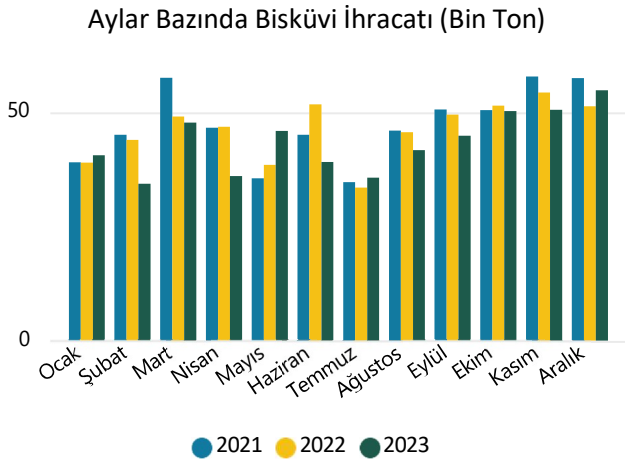
**İRMİK İHRACATI**



YIL	2021		2022		2023	
	Miktar (bin ton)	Değer (milyon\$)	Miktar (bin ton)	Değer (milyon\$)	Miktar (bin ton)	Değer (milyon\$)
Ocak	10	\$4	4	\$2	5	\$3
Şubat	10	\$4	18	\$10	12	\$7
Mart	9	\$4	16	\$10	12	\$7
Nisan	8	\$4	11	\$7	5	\$3
Mayıs	8	\$3	10	\$6	11	\$6
Haziran	8	\$3	8	\$5	3	\$2
Temmuz	3	\$1	2	\$1	4	\$2
Ağustos	9	\$4	11	\$6	6	\$3
Eylül	6	\$3	11	\$7	4	\$2
Ekim	12	\$6	10	\$6	6	\$3
Kasım	9	\$5	11	\$6	9	\$5
Aralık	9	\$5	10	\$6	10	\$6
<b>TOPLAM</b>	<b>102</b>	<b>\$47</b>	<b>122</b>	<b>\$72</b>	<b>87</b>	<b>\$50</b>

- ⇒ 2022 yılı aylık ortalama ihracat 10.2 Bin Ton, 2023 yılında 7.24 Bin Ton
- ⇒ 2022 yılında toplam ihracat 122.38 Bin Ton 2023 yılında 86.87 Bin Ton
- ⇒ 2022 yılında ortalama ihracat fiyatı 588.9 \$/Ton, 2023 yılında 579.98 \$/Ton
- ⇒ 2022 yılında toplam 72.07 Milyon dolarlık ihracata karşılık 2023 yılında 50.38 Milyon dolarlık ihracat

**BİSKÜVİ İHRACATI**



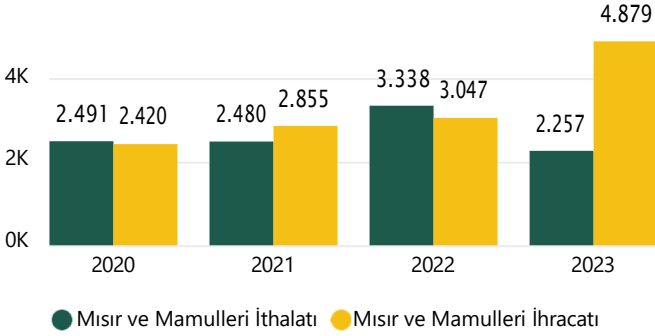
YIL	2021		2022		2023	
	Miktar (bin ton)	Değer (milyon\$)	Miktar (bin ton)	Değer (milyon\$)	Miktar (bin ton)	Değer (milyon\$)
Ocak	39	\$78	39	\$90	41	\$110
Şubat	45	\$91	44	\$104	34	\$97
Mart	58	\$117	49	\$116	48	\$136
Nisan	47	\$94	47	\$111	36	\$103
Mayıs	36	\$71	39	\$92	46	\$128
Haziran	45	\$90	52	\$126	39	\$110
Temmuz	35	\$71	34	\$81	36	\$100
Ağustos	46	\$95	46	\$115	42	\$119
Eylül	51	\$107	49	\$128	45	\$127
Ekim	50	\$110	52	\$135	50	\$143
Kasım	58	\$127	54	\$146	51	\$143
Aralık	58	\$131	51	\$138	55	\$156
<b>TOPLAM</b>	<b>566</b>	<b>\$1.183</b>	<b>555</b>	<b>\$1.383</b>	<b>522</b>	<b>\$1.472</b>

- ⇒ 2022 yılı aylık ortalama ihracat 46.24 Bin Ton, 2023 yılında 43.5 Bin Ton
- ⇒ 2022 yılında toplam ihracat 554.93 Bin Ton 2023 yılında 521.96 Bin Ton
- ⇒ 2022 yılında ortalama ihracat fiyatı 2492.74 \$/Ton, 2023 yılında 2821.04 \$/Ton
- ⇒ 2022 yılında toplam 1383.3 Milyon dolarlık ihracata karşılık 2023 yılında 1472.48 Milyon dolarlık ihracat

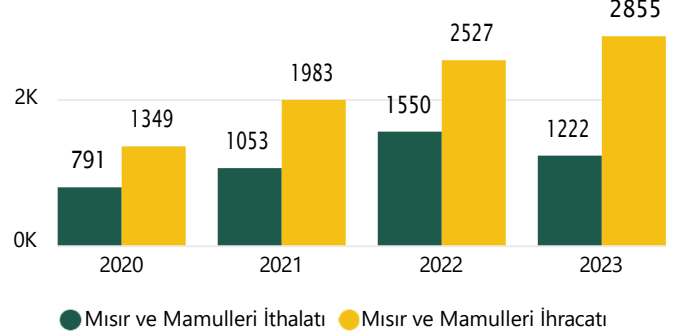
## Türkiye Hububat ve Mamul Madde Piyasalarının Genel Görünümü

### MISIR İTHALATI

2020-2023 Yılları Mısır İthalatı ve Mamul İhracatının Mısır Karşılığı Miktar (Bin Ton)

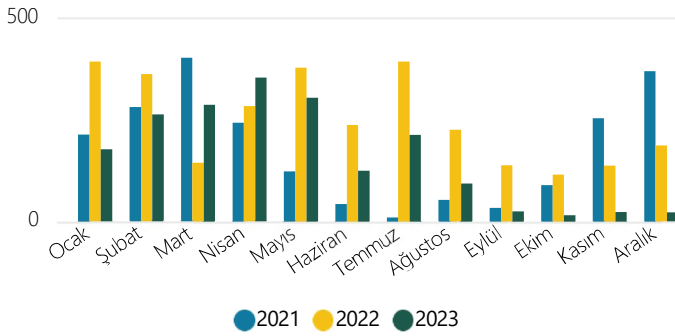


2020-2023 Yılları Mısır İthalatı ve Mamul İhracatının Mısır Karşılığı Değer (Milyon \$)



2023 yılının Aralık ayı itibarıyla yaklaşık 2.26 Milyon Ton mısır mamulün mısır karşılığı dahil ithalata karşılık 4.88 Milyon Ton mamul maddenin mısır karşılığı dahil ihracat gerçekleşmiştir. Ancak değer olarak bakıldığında ithalata ödenen 1.22 Milyar \$ karşılığı 2.86 Milyar dolarlık ihracat geliri elde edilmiştir.

Aylar Bazında Mısır İthalatı (Bin Ton)



YIL	2021		2022		2023	
	miktar binton	değer milyon\$	miktar binton	değer milyon\$	miktar binton	değer milyon\$
Ocak	213	\$54	392	\$122	177	\$57
Şubat	280	\$74	362	\$116	262	\$79
Mart	401	\$117	144	\$48	286	\$95
Nisan	242	\$75	283	\$104	353	\$109
Mayıs	123	\$35	377	\$140	303	\$88
Haziran	43	\$13	236	\$90	124	\$31
Temmuz	9	\$3	392	\$152	212	\$50
Ağustos	53	\$15	225	\$81	93	\$23
Eylül	33	\$10	138	\$45	25	\$6
Ekim	89	\$27	114	\$36	15	\$4
Kasım	253	\$79	137	\$42	23	\$7
Aralık	368	\$116	186	\$58	23	\$11
Toplam	2.107	\$618	2.984	\$1.033	1.896	\$560

⇒ 2022 yılı aylık ortalama ithalat 248.66 Bin Ton, 2023 yılında 157.97 Bin Ton

⇒ 2022 yılında toplam ithalat 2.98 Milyon Ton 2023 yılında 1.9 Milyon Ton

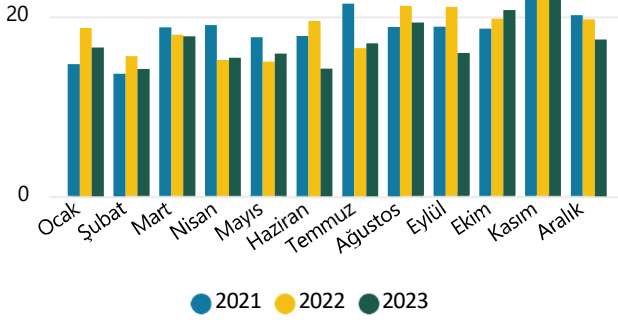
⇒ 2022 yılında ortalama ithalat fiyatı 346.08 \$/Ton, 2023 yılında 295.33 \$/Ton

⇒ 2022 yılında toplam 1032.67 Milyon dolarlık ithalata karşılık 2023 yılında 559.84 Milyon dolarlık ithalat

*Türkiye Hububat ve Mamul Madde Piyasalarının Genel Görünümü*

**YUMURTA İHRACATI**

Aylar Bazında Yumurta İhracatı (Bin Ton)

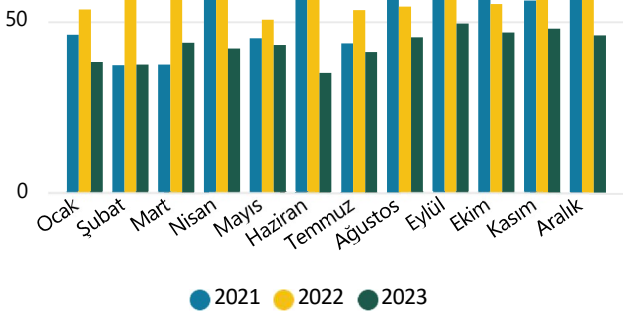


YIL	2021		2022		2023	
	Miktar (bin ton)	Değer (milyon\$)	Miktar (bin ton)	Değer (milyon\$)	Miktar (bin ton)	Değer (milyon\$)
Ocak	15	\$24	19	\$32	17	\$30
Şubat	14	\$25	16	\$28	14	\$29
Mart	19	\$35	18	\$33	18	\$39
Nisan	19	\$34	15	\$30	15	\$37
Mayıs	18	\$33	15	\$26	16	\$31
Haziran	18	\$28	19	\$29	14	\$27
Temmuz	21	\$30	16	\$28	17	\$30
Ağustos	19	\$29	21	\$35	19	\$33
Eylül	19	\$33	21	\$37	16	\$31
Ekim	19	\$33	20	\$38	21	\$42
Kasım	22	\$38	24	\$44	23	\$44
Aralık	20	\$34	20	\$37	17	\$39
<b>TOPLAM</b>	<b>221</b>	<b>\$375</b>	<b>223</b>	<b>\$396</b>	<b>207</b>	<b>\$412</b>

- ⇒ 2022 yılı aylık ortalama ihracat 18.62 Bin Ton, 2023 yılında 17.24 Bin Ton
- ⇒ 2022 yılında toplam ihracat 223.49 Bin Ton 2023 yılında 206.9 Bin Ton
- ⇒ 2022 yılında ortalama ihracat fiyatı 1772.12 \$/Ton, 2023 yılında 1992.48 \$/Ton
- ⇒ 2022 yılında toplam 396.05 Milyon dolarlık ihracata karşılık 2023 yılında 412.25 Milyon dolarlık ihracat

**BEYAZ ET İHRACATI**

Aylar Bazında Beyaz Et İhracatı (Bin Ton)



YIL	2021		2022		2023	
	Miktar (bin ton)	Değer (milyon\$)	Miktar (bin ton)	Değer (milyon\$)	Miktar (bin ton)	Değer (milyon\$)
Ocak	46	\$53	53	\$79	38	\$64
Şubat	37	\$45	57	\$88	37	\$61
Mart	37	\$51	68	\$112	44	\$72
Nisan	57	\$76	61	\$109	42	\$70
Mayıs	45	\$64	50	\$95	43	\$74
Haziran	61	\$90	57	\$103	35	\$60
Temmuz	44	\$67	53	\$93	41	\$67
Ağustos	58	\$90	54	\$87	45	\$73
Eylül	59	\$93	64	\$98	49	\$78
Ekim	59	\$95	55	\$83	47	\$75
Kasım	56	\$90	66	\$99	48	\$81
Aralık	64	\$98	61	\$95	46	\$80
<b>TOPLAM</b>	<b>623</b>	<b>\$913</b>	<b>701</b>	<b>\$1.142</b>	<b>516</b>	<b>\$853</b>

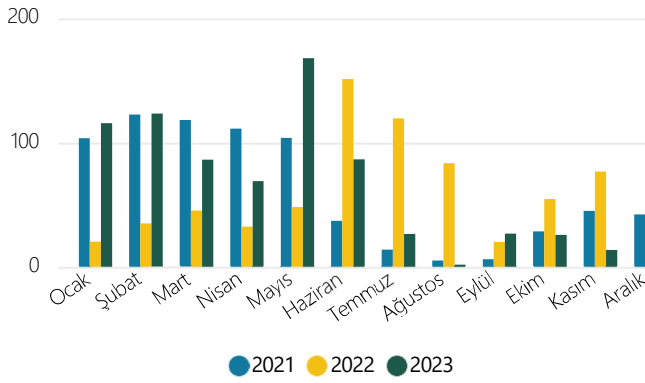
- ⇒ 2022 yılı aylık ortalama ihracat 58.38 Bin Ton, 2023 yılında 43 Bin Ton
- ⇒ 2022 yılında toplam ihracat 700.61 Bin Ton 2023 yılında 516.02 Bin Ton
- ⇒ 2022 yılında ortalama ihracat fiyatı 1629.78 \$/Ton, 2023 yılında 1652.86 \$/Ton
- ⇒ 2022 yılında toplam 1141.84 Milyon dolarlık ihracata karşılık 2023 yılında 852.91 Milyon dolarlık ihracat



## Türkiye Hububat ve Yağlı Tohum Piyasalarının Genel Görünümü

### AYÇİÇEĞİ TOHUMU İTHALATI

Aylar Bazında Ayçiçeği Tohumu İthalatı (Bin Ton)

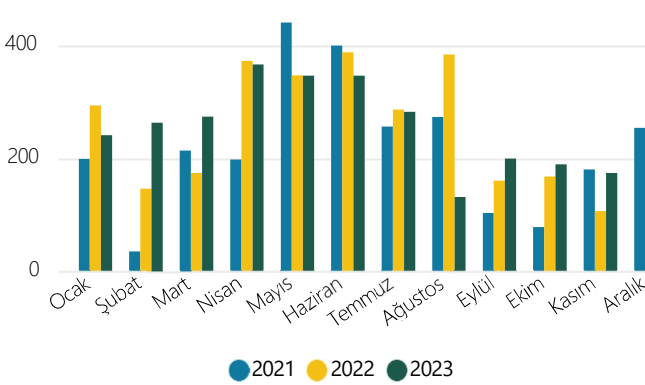


YIL	2021		2022		2023	
	miktar binton	değer milyon\$	miktar binton	değer milyon\$	miktar binton	değer milyon\$
Ocak	104	\$73	20	\$16	116	\$70
Şubat	123	\$85	35	\$27	124	\$77
Mart	118	\$85	45	\$37	86	\$59
Nisan	111	\$85	32	\$34	69	\$45
Mayıs	104	\$81	48	\$45	168	\$100
Haziran	37	\$26	151	\$132	87	\$48
Temmuz	14	\$10	120	\$97	27	\$17
Ağustos	5	\$3	84	\$62	2	\$2
Eylül	6	\$4	20	\$14	27	\$15
Ekim	29	\$19	55	\$35	26	\$13
Kasım	45	\$32	77	\$46	14	\$7
Aralık	42	\$30	143	\$89	31	\$18
Toplam	739	\$534	831	\$635	775	\$471

- ⇒ 2022 yılı aylık ortalama ithalat 69.27 Bin Ton, 2023 yılında 64.6 Bin Ton
- ⇒ 2022 yılında toplam ithalat 831.21 Bin Ton 2023 yılında 775.24 Bin Ton
- ⇒ 2022 yılında ortalama ithalat fiyatı 764.39 \$/Ton, 2023 yılında 607.46 \$/Ton
- ⇒ 2022 yılında toplam 635.37 Milyon dolarlık ithalata karşılık 2023 yılında 470.93 Milyon dolarlık ithalat

### SOYA FASULYESİ İTHALATI

Aylar Bazında Soya Fasulyesi İthalatı (Bin Ton)

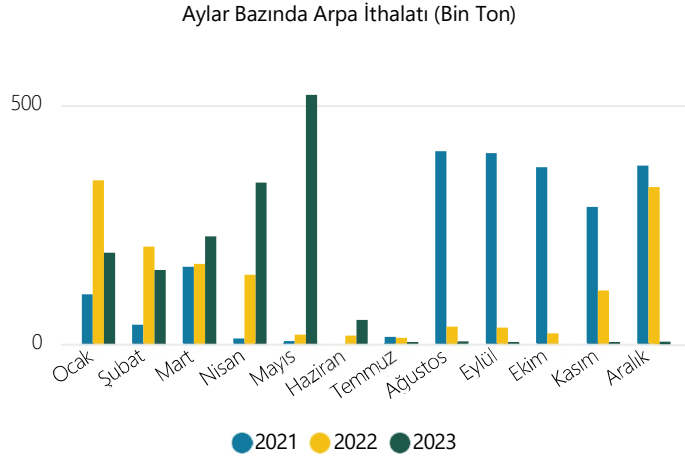


YIL	2021		2022		2023	
	miktar binton	değer milyon\$	miktar binton	değer milyon\$	miktar binton	değer milyon\$
Ocak	199	\$102	294	\$172	241	\$148
Şubat	35	\$15	146	\$95	263	\$159
Mart	214	\$125	174	\$119	274	\$163
Nisan	198	\$115	372	\$256	366	\$220
Mayıs	440	\$257	347	\$246	346	\$202
Haziran	400	\$247	388	\$292	346	\$191
Temmuz	256	\$151	287	\$210	283	\$154
Ağustos	273	\$158	384	\$260	132	\$77
Eylül	103	\$64	160	\$102	200	\$108
Ekim	78	\$48	168	\$106	190	\$99
Kasım	180	\$104	107	\$64	174	\$85
Aralık	254	\$146	153	\$86	141	\$73
Toplam	2.631	\$1.531	2.981	\$2.008	2.955	\$1.679

- ⇒ 2022 yılı aylık ortalama ithalat 248.45 Bin Ton, 2023 yılında 246.27 Bin Ton
- ⇒ 2022 yılında toplam ithalat 2.98 Milyon Ton 2023 yılında 2.96 Milyon Ton
- ⇒ 2022 yılında ortalama ithalat fiyatı 673.61 \$/Ton, 2023 yılında 568.23 \$/Ton
- ⇒ 2022 yılında toplam 2008.29 Milyon dolarlık ithalata karşılık 2023 yılında 1679.27 Milyon dolarlık ithalat

*Türkiye Hububat ve Yağlı Tohum Piyasalarının Genel Görünümü*

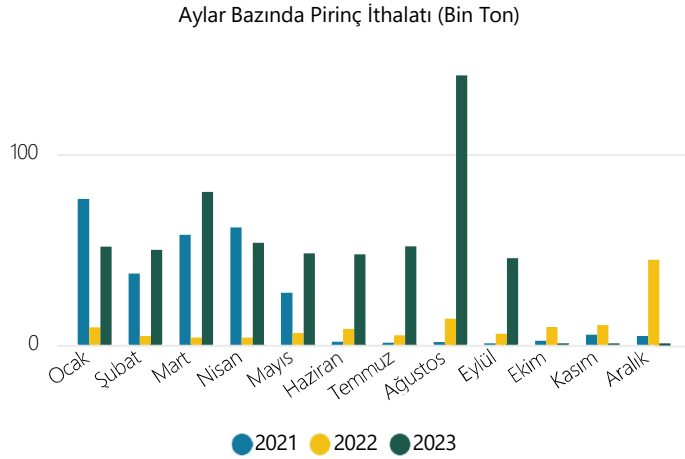
**ARPA İTHALATI**



YIL	2021		2022		2023	
AY	miktar binton	değer milyon\$	miktar binton	değer milyon\$	miktar binton	değer milyon\$
Ocak	104	\$24	343	\$119	191	\$63
Şubat	41	\$10	204	\$71	155	\$47
Mart	162	\$42	168	\$58	225	\$69
Nisan	12	\$4	145	\$50	338	\$100
Mayıs	6	\$2	20	\$8	521	\$151
Haziran		\$0	18	\$6	51	\$14
Temmuz	15	\$4	13	\$6	1	\$0
Ağustos	403	\$106	36	\$12	6	\$1
Eylül	399	\$105	35	\$12	1	\$0
Ekim	370	\$112	22	\$7		\$0
Kasım	287	\$89	113	\$37	2	\$1
Aralık	374	\$123	328	\$111	5	\$1
<b>Toplam</b>	<b>2.174</b>	<b>\$621</b>	<b>1.446</b>	<b>\$495</b>	<b>1.497</b>	<b>\$448</b>

- ⇒ 2022 yılı aylık ortalama ithalat 120.47 Bin Ton, 2023 yılında 124.72 Bin Ton
- ⇒ 2022 yılında toplam ithalat 1.45 Milyon Ton 2023 yılında 1.5 Milyon Ton
- ⇒ 2022 yılında ortalama ithalat fiyatı 342.5 \$/Ton, 2023 yılında 299.39 \$/Ton
- ⇒ 2022 yılında toplam 495.15 Milyon dolarlık ithalata karşılık 2023 yılında 448.09 Milyon dolarlık ithalat

**PIRİNÇ İTHALATI**



YIL	2021		2022		2023	
AY	miktar binton	değer milyon\$	miktar binton	değer milyon\$	miktar binton	değer milyon\$
Ocak	77	\$45	9	\$4	52	\$33
Şubat	38	\$18	5	\$2	50	\$33
Mart	58	\$30	4	\$2	80	\$51
Nisan	62	\$35	4	\$2	54	\$32
Mayıs	28	\$16	6	\$3	48	\$35
Haziran	2	\$1	9	\$4	48	\$34
Temmuz	1	\$1	5	\$3	52	\$37
Ağustos	2	\$1	14	\$8	141	\$107
Eylül	1	\$0	6	\$4	46	\$30
Ekim	2	\$1	10	\$5	0	\$0
Kasım	6	\$2	11	\$6	0	\$0
Aralık	5	\$2	45	\$28	1	\$1
<b>Toplam</b>	<b>280</b>	<b>\$153</b>	<b>128</b>	<b>\$71</b>	<b>572</b>	<b>\$393</b>

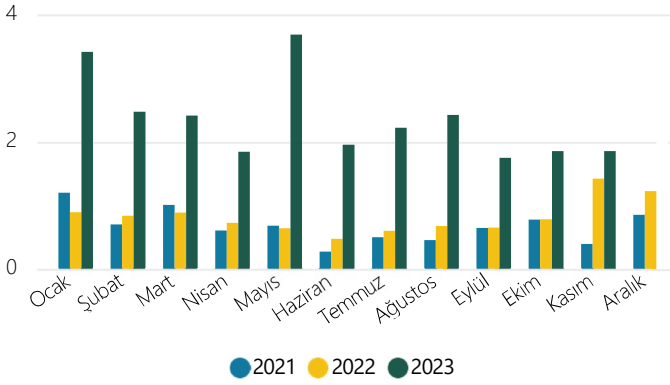
\*Pirinç ve Çeltik toplamıdır.

- ⇒ 2022 yılı aylık ortalama ithalat 10.67 Bin Ton, 2023 yılında 47.65 Bin Ton
- ⇒ 2022 yılında toplam ithalat 128 Bin Ton 2023 yılında 571.83 Bin Ton
- ⇒ 2022 yılında ortalama ithalat fiyatı 553.2 \$/Ton, 2023 yılında 687.35 \$/Ton
- ⇒ 2022 yılında toplam 70.81 Milyon dolarlık ithalata karşılık 2023 yılında 393.05 Milyon dolarlık ithalat

*Türkiye Hububat ve Yağlı Tohum Piyasalarının Genel Görünümü*

**YER FISTIĞI İTHALATI**

Aylar Bazında Yer Fıstığı İthalatı (Bin Ton)



YIL	2021		2022		2023	
	miktar binton	değer milyon\$	miktar binton	değer milyon\$	miktar binton	değer milyon\$
Ocak	1,20	\$1,92	0,89	\$1,72	3,41	\$5,39
Şubat	0,70	\$1,09	0,83	\$1,26	2,47	\$3,76
Mart	1,01	\$1,55	0,89	\$1,46	2,41	\$3,73
Nisan	0,60	\$0,94	0,73	\$1,11	1,84	\$3,06
Mayıs	0,68	\$1,09	0,64	\$1,03	3,68	\$6,08
Haziran	0,27	\$0,44	0,47	\$0,67	1,95	\$3,03
Temmuz	0,50	\$0,77	0,60	\$0,91	2,22	\$3,60
Ağustos	0,46	\$0,72	0,68	\$1,06	2,42	\$4,17
Eylül	0,65	\$0,98	0,65	\$1,00	1,75	\$3,29
Ekim	0,77	\$1,20	0,78	\$1,21	1,85	\$3,60
Kasım	0,39	\$0,63	1,42	\$2,05	1,85	\$3,71
Aralık	0,85	\$1,27	1,22	\$1,87	2,08	\$3,84
<b>Toplam</b>	<b>8,10</b>	<b>\$12,61</b>	<b>9,81</b>	<b>\$15,34</b>	<b>27,94</b>	<b>\$47,28</b>

⇒ 2022 yılı aylık ortalama ithalat 817.7 Ton, 2023 yılında 2.33 Bin Ton

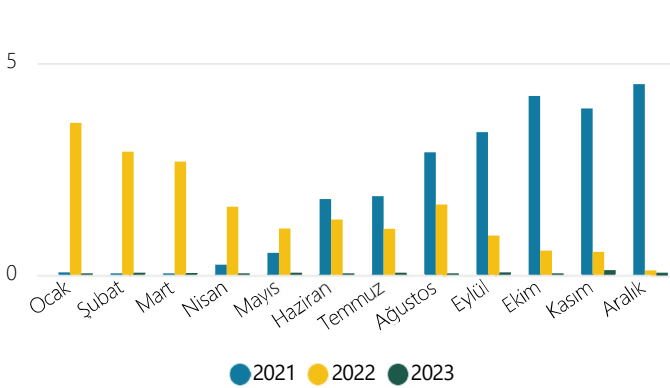
⇒ 2022 yılında toplam ithalat 9.81 Bin Ton 2023 yılında 27.94 Bin Ton

⇒ 2022 yılında ortalama ithalat fiyatı 1562.95 \$/Ton, 2023 yılında 1691.97 \$/Ton

⇒ 2022 yılında toplam 15.34 Milyon dolarlık ithalata karşılık 2023 yılında 47.28 Milyon dolarlık ithalat

**YER FISTIĞI İHRACATI**

Aylar Bazında Yer Fıstığı İhracatı (Bin Ton)



YIL	2021		2022		2023	
	Miktar binton	Değer milyon\$	Miktar binton	Değer milyon\$	Miktar binton	Değer milyon\$
Ocak	0,08	\$0,20	3,59	\$4,07	0,05	\$0,10
Şubat	0,03	\$0,07	2,91	\$3,64	0,06	\$0,22
Mart	0,05	\$0,12	2,68	\$3,14	0,06	\$0,16
Nisan	0,25	\$0,54	1,62	\$2,06	0,05	\$0,14
Mayıs	0,53	\$0,73	1,10	\$1,42	0,07	\$0,21
Haziran	1,80	\$1,75	1,32	\$1,86	0,05	\$0,11
Temmuz	1,87	\$2,37	1,10	\$1,53	0,07	\$0,20
Ağustos	2,90	\$3,00	1,67	\$2,26	0,04	\$0,07
Eylül	3,38	\$3,68	0,94	\$1,31	0,07	\$0,23
Ekim	4,23	\$4,61	0,59	\$1,25	0,03	\$0,09
Kasım	3,93	\$4,73	0,56	\$1,22	0,12	\$0,30
Aralık	4,51	\$5,23	0,12	\$0,26	0,06	\$0,20
<b>TOPLAM</b>	<b>23,55</b>	<b>\$27,04</b>	<b>18,21</b>	<b>\$24,03</b>	<b>0,73</b>	<b>\$2,03</b>

⇒ 2022 yılı aylık ortalama ihracat 1.52 Bin Ton, 2023 yılında 60.68 Ton

⇒ 2022 yılında toplam ihracat 18.21 Bin Ton 2023 yılında 728.2 Ton

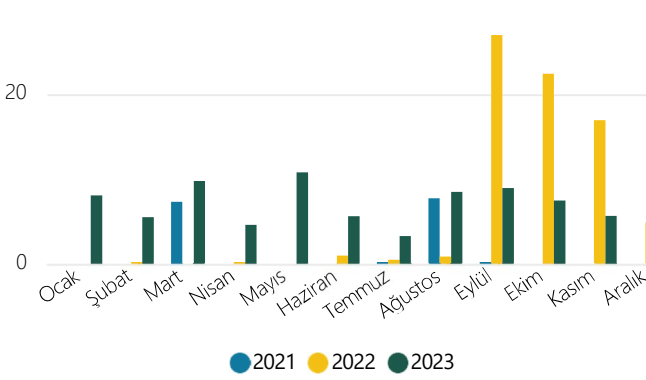
⇒ 2022 yılında ortalama ihracat fiyatı 1319.68 \$/Ton, 2023 yılında 2784.8 \$/Ton

⇒ 2022 yılında toplam 24.03 Milyon dolarlık ihracata karşılık 2023 yılında 2.03 Milyon dolarlık ihracat

*Türkiye Hububat ve Yağlı Tohum Piyasalarının Genel Görünümü*

**KOLZA İTHALATI**

Aylar Bazında Kolza İthalatı (Bin Ton)



YIL	2021		2022		2023	
	miktar binton	değer milyon\$	miktar binton	değer milyon\$	miktar binton	değer milyon\$
Ocak		\$0,00		\$0,00	8,09	\$4,01
Şubat		\$0,00	0,22	\$0,18	5,53	\$3,00
Mart	7,34	\$4,54			9,79	\$6,34
Nisan		\$0,00	0,01	\$0,05	4,63	\$2,72
Mayıs		\$0,00			10,80	\$5,37
Haziran		\$0,00	0,99	\$0,83	5,66	\$2,72
Temmuz	0,02	\$0,10	0,53	\$0,68	3,30	\$1,71
Ağustos	7,74	\$4,82	0,87	\$0,86	8,49	\$3,82
Eylül	0,05	\$0,29	26,98	\$16,70	8,95	\$4,59
Ekim		\$0,02	22,42	\$12,31	7,50	\$3,11
Kasım		\$0,00	16,95	\$10,20	5,67	\$2,55
Aralık			4,90	\$2,85	2,38	\$1,01
<b>Toplam</b>	<b>15,15</b>	<b>\$9,78</b>	<b>73,88</b>	<b>\$44,66</b>	<b>80,77</b>	<b>\$40,95</b>

⇒ 2022 yılı aylık ortalama ithalat 7.39 Bin Ton, 2023 yılında 6.73 Bin Ton

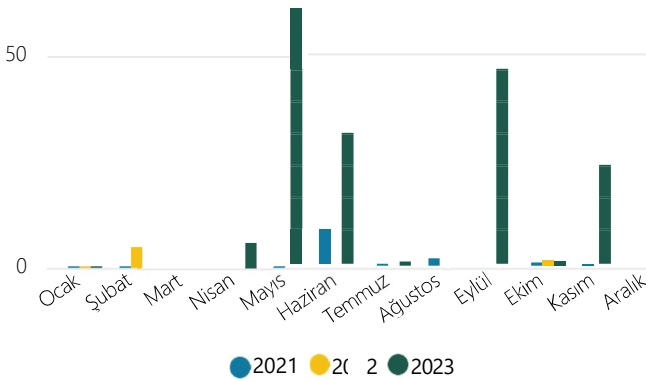
⇒ 2022 yılı ilk 10 ayında toplam ithalat 73.88 Bin Ton 2023 yılında 80.77 Bin Ton

⇒ 2022 yılı ilk 10 ayında ortalama ithalat fiyatı 604.48 \$/Ton, 2023 yılında 507.02 \$/Ton

⇒ 2022 yılının ilk 10 ayında toplam 44.66 Milyon dolarlık ithalata karşılık 2023 yılında 40.95 Milyon dolarlık ithalat

**KOLZA İHRACATI**

Aylar Bazında Kolza İhracatı (Ton)



YIL	2021		2022		2023	
	miktar ton	değer bin\$	miktar ton	değer bin\$	miktar ton	değer bin\$
Ocak	0,01	0,02	0,00	0,15	0,00	0,19
Şubat	0,00	0,03	5,00	4,25	0,00	0,00
Mart	0,00	0,00			0,00	0,00
Nisan	0,00	0,00	0,00	0,00	6,01	5,70
Mayıs	0,01	0,06			60,00	48,53
Haziran	7,00	1,83	0,00	0,00	30,80	24,11
Temmuz	0,01	0,01	0,00	0,00	1,00	0,52
Ağustos	1,75	16,62	0,00	0,00	0,00	0,00
Eylül	0,00	0,00	0,00	0,00	42,00	33,25
Ekim	0,80	0,62	1,40	20,53	1,00	0,93
Kasım	0,12	0,09	0,00	0,00	23,82	75,19
Aralık			0,00	0,00	0,71	0,73

⇒ 2022 yılı aylık ortalama ihracat 0.64 Ton, 2023 yılında 13.78 Ton

⇒ 2022 yılı ilk 10 ayında toplam ihracat 6.4 Ton 2023 yılında 165.34 Ton

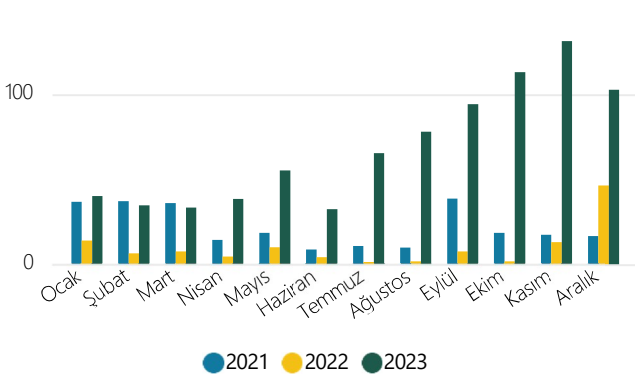
⇒ 2022 yılı ilk 10 ayında ortalama ihracat fiyatı 3895.49 \$/Ton, 2023 yılında 1143.96 \$/Ton

⇒ 2022 yılının ilk 10 ayında toplam 25 Bin dolarlık ihracata karşılık 2023 yılında 189 Bin dolarlık ihracat

## Türkiye Canlı Hayvan Piyasalarının Genel Görünümü

### BÜYÜKBAŞ HAYVAN İTHALATI

Aylar Bazında Büyükbaş Hayvan İthalatı (Bin Adet)

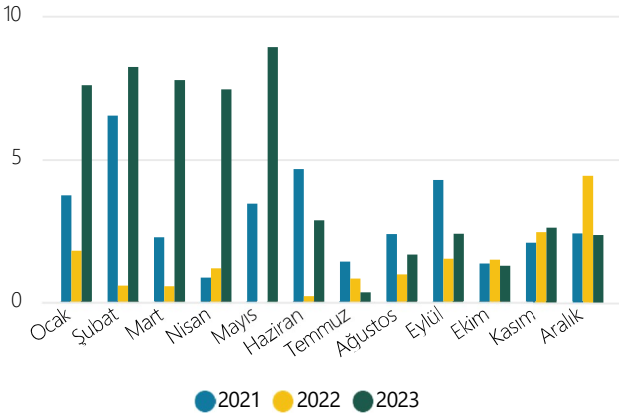


YIL	2021		2022		2023	
	miktar binadet	değer milyon\$	miktar binadet	değer milyon\$	miktar binadet	değer milyon\$
Ocak	36,8	\$40,4	13,9	\$19,3	40,1	\$52,8
Şubat	37,0	\$37,9	6,3	\$7,7	34,6	\$50,6
Mart	35,9	\$39,5	7,4	\$8,5	33,4	\$53,8
Nisan	14,3	\$14,9	4,5	\$5,4	38,4	\$59,2
Mayıs	18,4	\$19,7	10,0	\$13,9	55,1	\$86,1
Haziran	8,5	\$11,6	4,1	\$6,5	32,2	\$58,9
Temmuz	10,6	\$11,2	0,7	\$1,6	65,4	\$106,7
Ağustos	9,7	\$15,1	1,7	\$3,5	78,0	\$110,6
Eylül	38,5	\$39,8	7,5	\$12,1	94,1	\$126,8
Ekim	18,3	\$18,3	1,5	\$2,5	112,9	\$154,1
Kasım	17,2	\$18,6	13,0	\$18,0	131,3	\$170,4
Aralık	16,5	\$18,8	46,2	\$58,6	102,6	\$133,3
Toplam	261,7	\$285,8	116,9	\$157,6	818,0	\$1.163,4

- ⇒ 2022 yılı aylık ortalama ithalat 9.74 Bin Adet, 2023 yılında 68.17 Bin Adet
- ⇒ 2022 yılında toplam ithalat 116.86 Bin Adet 2023 yılında 818.02 Bin Adet
- ⇒ 2022 yılında ortalama ithalat fiyatı 4103.58 \$/Ton, 2023 yılında 4277.65 \$/Ton
- ⇒ 2022 yılında toplam 157.58 Milyon dolarlık ithalata karşılık 2023 yılında 1163.37 Milyon dolarlık ithalat

### KÜÇÜKBAŞ HAYVAN İTHALATI

Aylar Bazında Küçükbaş Hayvan İthalatı (Bin Adet)



YIL	2021		2022		2023	
	miktar binadet	değer milyon\$	miktar binadet	değer milyon\$	miktar binadet	değer milyon\$
Ocak	3,7	\$0,8	1,8	\$0,6	7,6	\$0,7
Şubat	6,5	\$1,5	0,6	\$0,2	8,2	\$0,9
Mart	2,3	\$0,5	0,6	\$0,3	7,8	\$0,9
Nisan	0,9	\$0,1	1,2	\$0,4	7,4	\$0,5
Mayıs	3,4	\$1,0			8,9	\$0,6
Haziran	4,6	\$1,5	0,2	\$0,1	2,9	\$0,2
Temmuz	1,4	\$0,5	0,8	\$0,2	0,4	\$0,2
Ağustos	2,4	\$0,7	1,0	\$0,4	1,7	\$0,1
Eylül	4,3	\$1,2	1,5	\$0,5	2,4	\$0,1
Ekim	1,4	\$0,5	1,5	\$0,2	1,3	\$0,1
Kasım	2,1	\$0,5	2,4	\$0,7	2,6	\$0,7
Aralık	2,4	\$0,8	4,4	\$0,6	2,3	\$0,4
Toplam	35,4	\$9,6	16,0	\$4,2	53,4	\$5,4

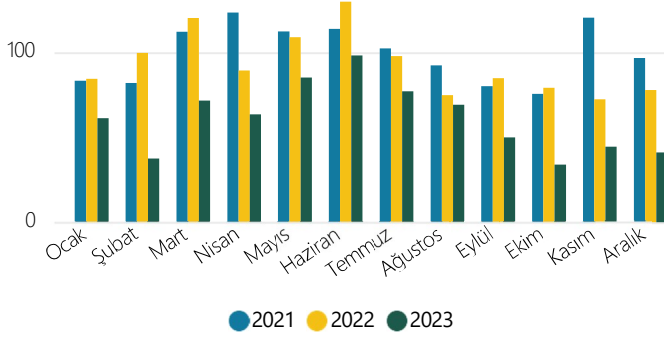
- ⇒ 2022 yılı aylık ortalama ithalat 1.46 Bin Adet, 2023 yılında 4.45 Bin Adet
- ⇒ 2022 yılı ilk 11 ayında toplam ithalat 16.05 Bin Adet 2023 yılında 53.39 Bin Adet
- ⇒ 2022 yılı ilk 11 ayında ortalama ithalat fiyatı 4901.04 \$/Ton, 2023 yılında 2165.06 \$/Ton
- ⇒ 2022 yılının ilk 11 ayında toplam 4.24 Milyon dolarlık ithalata karşılık 2023 yılında 5.38 Milyon dolarlık ithalat



## Pamuk Piyasası Genel Görünümü

### PAMUK İTHALATI

Aylar Bazında Pamuk İthalatı (Bin Ton)



YIL	2021		2022		2023	
	miktar binton	değer milyon\$	miktar binton	değer milyon\$	miktar binton	değer milyon\$
Ocak	83	\$135	84	\$216	61	\$148
Şubat	82	\$140	100	\$269	37	\$86
Mart	112	\$202	120	\$328	72	\$169
Nisan	123	\$232	89	\$250	63	\$146
Mayıs	112	\$215	109	\$311	85	\$196
Haziran	114	\$222	130	\$378	98	\$220
Temmuz	102	\$202	98	\$296	77	\$169
Ağustos	92	\$190	75	\$226	69	\$150
Eylül	80	\$169	85	\$252	50	\$109
Ekim	76	\$167	79	\$216	34	\$73
Kasım	120	\$296	72	\$191	44	\$86
Aralık	97	\$243	78	\$195	41	\$79
<b>Toplam</b>	<b>1.193</b>	<b>\$2.415</b>	<b>1.119</b>	<b>\$3.128</b>	<b>732</b>	<b>\$1.632</b>

⇒ 2022 yılı aylık ortalama ithalat 93.21 Bin Ton, 2023 yılında 61.03 Bin Ton

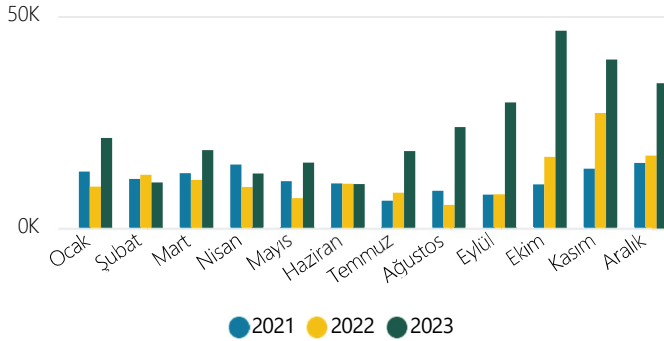
⇒ 2022 yılında toplam ithalat 1.12 Milyon Ton 2023 yılında 732.4 Bin Ton

⇒ 2022 yılında ortalama ithalat fiyatı 2796.65 \$/Ton, 2023 yılında 2227.71 \$/Ton

⇒ 2022 yılında toplam 3128.16 Milyon dolarlık ithalata karşılık 2023 yılında 1631.58 Milyon dolarlık ithalat

### PAMUK İHRACATI

Aylar Bazında Pamuk İhracatı (Ton)



YIL	2021		2022		2023	
	miktar ton	değer bin\$	miktar ton	değer bin\$	miktar ton	değer bin\$
Ocak	13.382	24.905	9.844	28.386	21.266	47.293
Şubat	11.688	24.411	12.642	36.784	10.838	25.966
Mart	13.035	28.137	11.391	31.797	18.443	43.985
Nisan	15.079	36.293	9.737	29.039	12.902	29.744
Mayıs	11.135	27.676	7.112	20.561	15.520	35.159
Haziran	10.602	25.853	10.558	31.558	10.463	23.925
Temmuz	6.502	13.992	8.386	24.494	18.247	38.966
Ağustos	8.846	19.121	5.543	15.478	23.860	48.761
Eylül	7.942	18.667	8.000	21.751	29.659	59.349
Ekim	10.355	27.070	16.842	40.628	46.556	86.101
Kasım	14.035	39.756	27.204	60.386	39.759	73.519
Aralık	15.432	45.525	17.122	39.587	34.207	59.819
<b>Toplam</b>	<b>138.032</b>	<b>331.406</b>	<b>144.380</b>	<b>380.450</b>	<b>281.720</b>	<b>572.586</b>

⇒ 2022 yılı aylık ortalama ihracat 12.03 Bin Ton, 2023 yılında 23.48 Bin Ton

⇒ 2022 yılında toplam ihracat 144.38 Bin Ton 2023 yılında 281.72 Bin Ton

⇒ 2022 yılında ortalama ihracat fiyatı 2635.06 \$/Ton, 2023 yılında 2032.47 \$/Ton

⇒ 2022 yılında toplam 380.45 Milyon dolarlık ihracata karşılık 2023 yılında 572.59 Milyon dolarlık ihracat

*Hububat Piyasa Fiyatları*

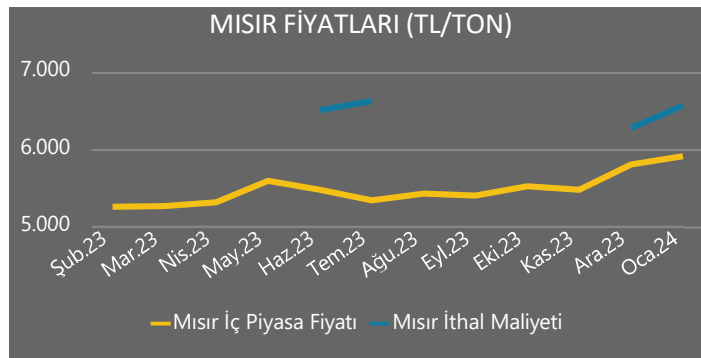
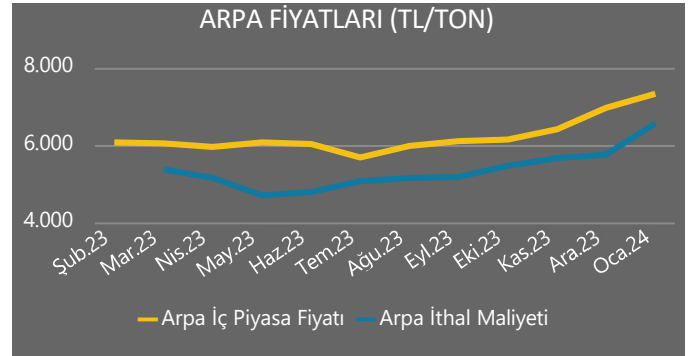
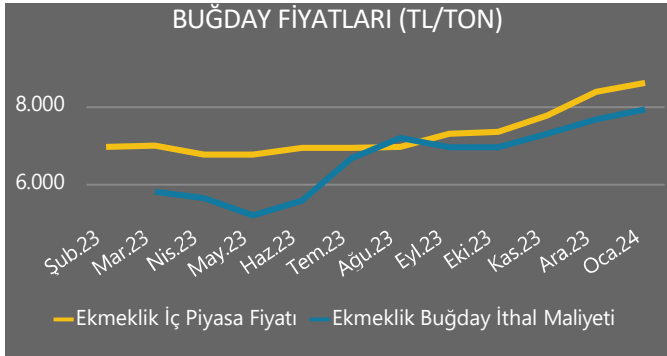
İthal Ürün Fiyatları (FOB \$/ton)		
Ekmeklik Buğday		Durum Buğday
ABD SRW FOB	Rus Karadeniz	Fransa
<b>275</b>	<b>236</b>	<b>409</b>

Mısır ABD	Arpa	Kepek (Rusya)	Navlun
<b>202</b>	<b>196</b>	<b>160</b>	Rusya-Türkiye 21 \$ Ukrayna-Türkiye 25 \$

**Ocak Ayı Aylık Ortalama İç Piyasa Fiyatları (TL/ton)**

AKS Buğday	Makarnalık	Arpa	Mısır	Çeltik (Osmancık)	Pirinç (Osmancık)
8.608	9.743	7.325	5.909	21.800	36.333

**HUBUBAT İÇ PİYASA FİYATI VE İTHAL MALİYETİ KARŞILAŞTIRMASI**

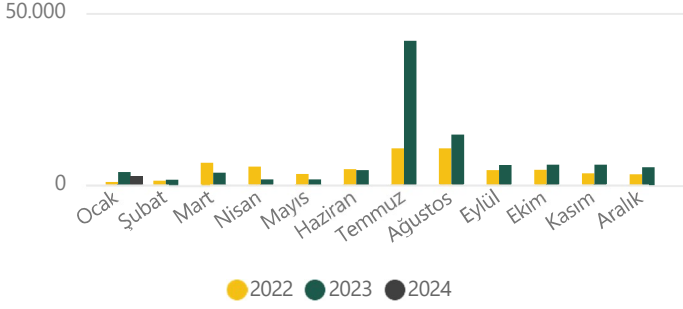


**BORSA İŞLEM HACİM VE FİYATLARI**

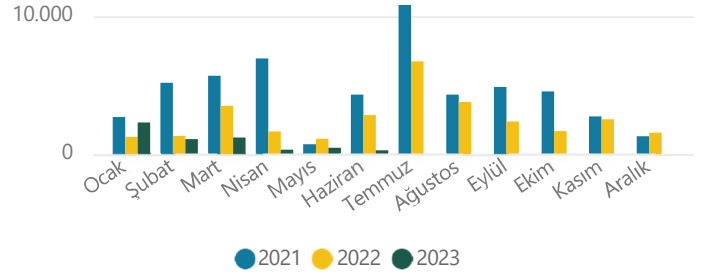
*Hububat Piyasa Fiyatları*

**EKMEKLİK BUĞDAY**

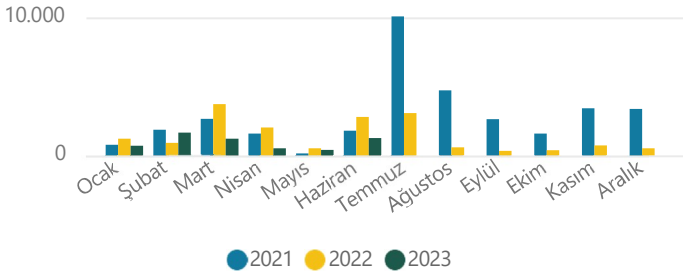
**ANADOLU KIRMIZI SERT EKMEKLİK BUĞDAY İŞLEM MİKTARI - KONYA BORSASI (TON)**



**ANADOLU KIRMIZI SERT EKMEKLİK BUĞDAY İŞLEM MİKTARI - POLATLI BORSASI (TON)**



**ANADOLU KIRMIZI SERT EKMEKLİK BUĞDAY İŞLEM MİKTARI - EDİRNE BORSASI (TON)**

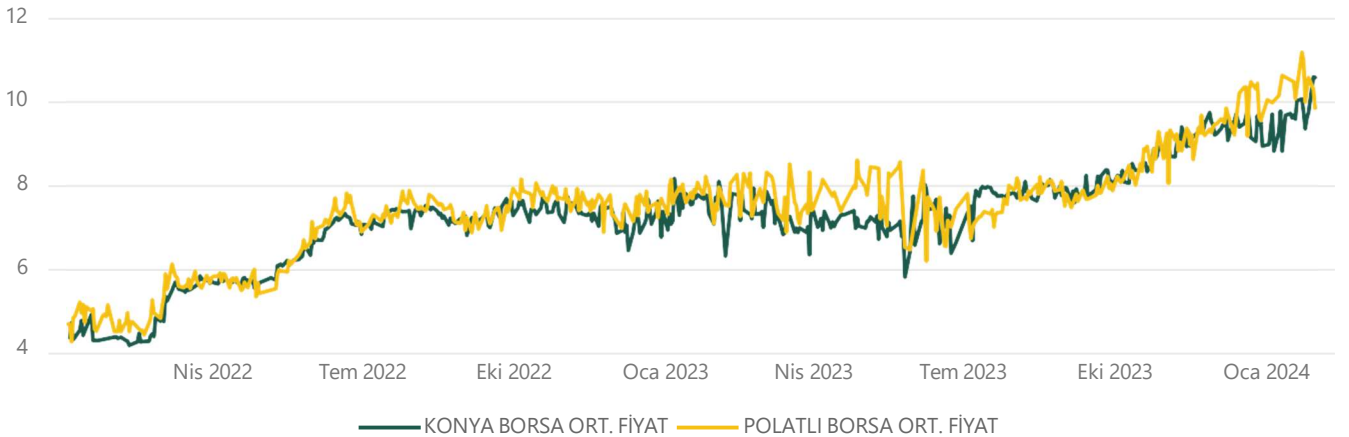


2024 yılı Ocak ayında Konya Ticaret Borsası'nda 2.49 Bin Ton (geçen yıl aynı dönem 3.82 Bin Ton)

2023 yılı Ocak - Aralık döneminde Polatlı Ticaret Borsası'nda 5.61 Bin Ton (geçen yıl aynı dönem 11.67 Bin Ton)

2023 yılı Ocak - Aralık döneminde Edirne Ticaret Borsası'nda 5.65 Bin Ton (geçen yıl aynı dönem 11.15 Bin Ton)

**ANADOLU KIRMIZI SERT EKMEKLİK BUĞDAY BORSA FİYATI (TL/KG)**

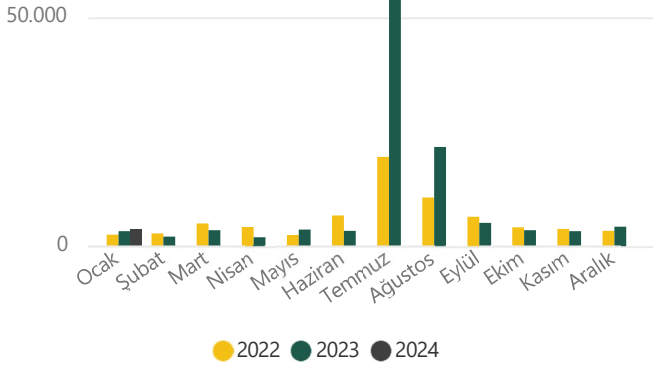


## BORSA İŞLEM HACİM VE FİYATLARI

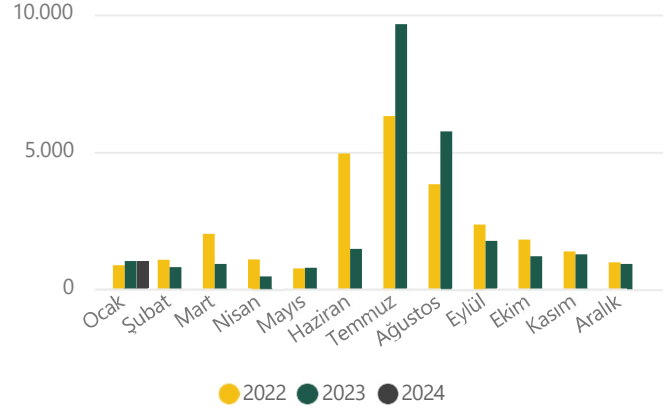
### Hububat Piyasa Fiyatları

#### ARPA

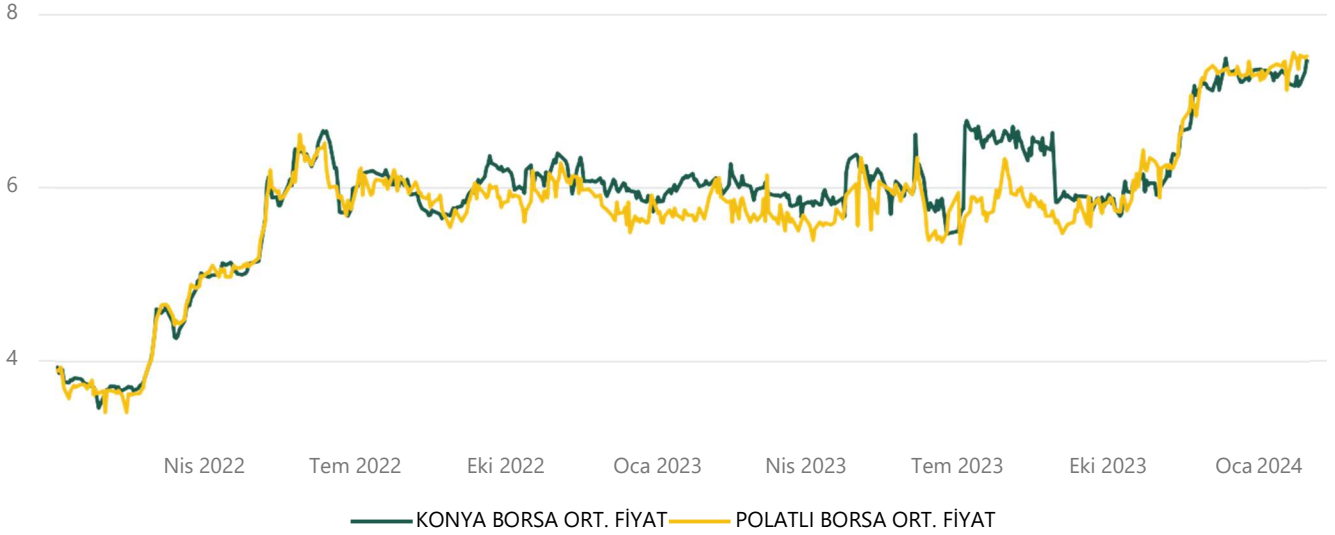
ARPA İŞLEM MİKTARI - KONYA BORSASI (TON)



ARPA İŞLEM MİKTARI - POLATLI BORSASI (TON)



ARPA BORSA FİYATLARI (TL/KG)



2024 yılı Ocak ayında Konya Ticaret Borsası'nda 3.69 Bin Ton (geçen yıl aynı dönem 3.29 Bin Ton)

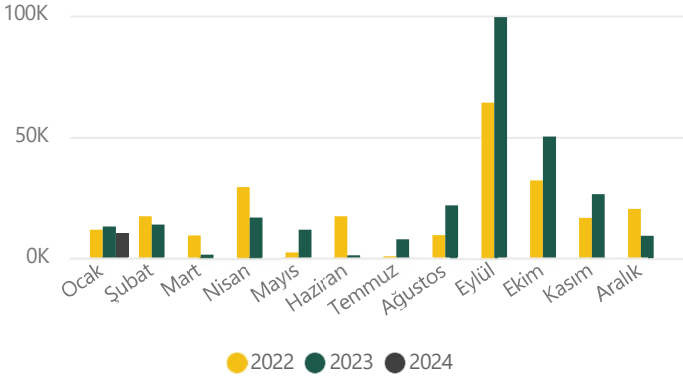
2024 yılı Ocak ayında Polatlı Ticaret Borsası'nda 1.01 Bin Ton (geçen yıl aynı dönem 1.02 Bin Ton)

**BORSA İŞLEM HACİM VE FİYATLARI**

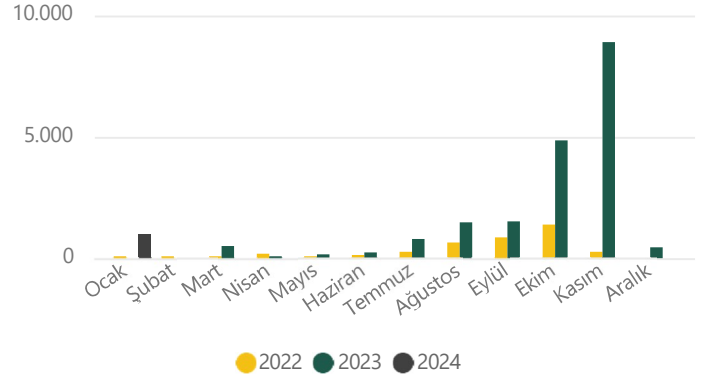
*Hububat Piyasa Fiyatları*

**MISIR**

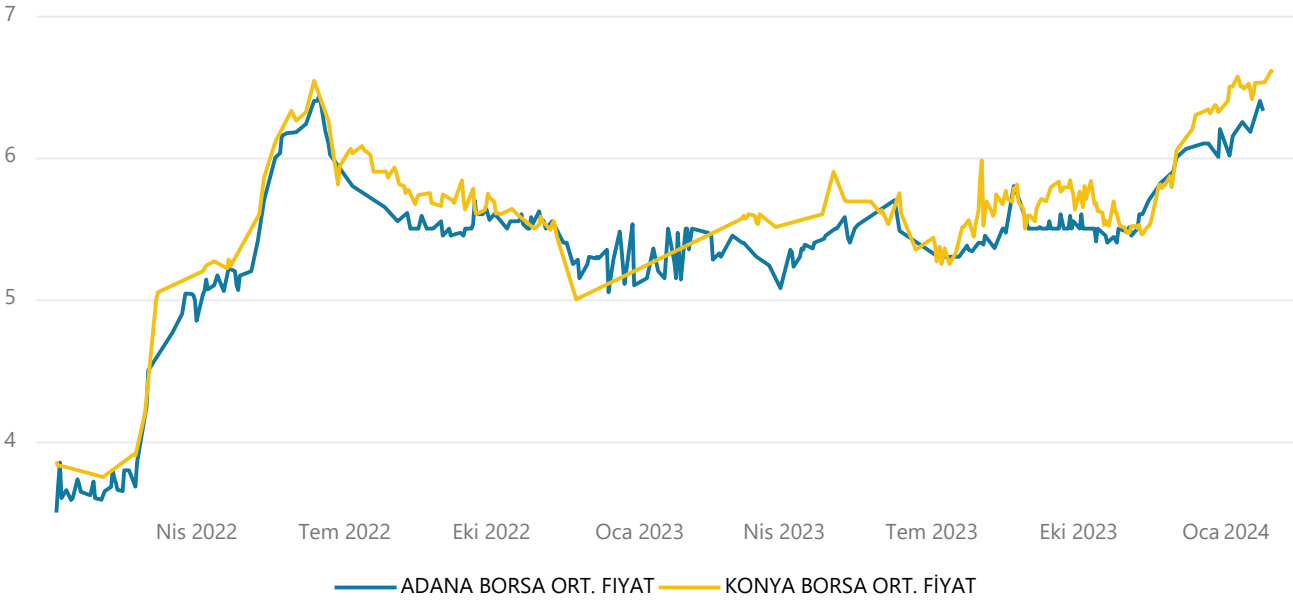
**MISIR İŞLEM MİKTARI - ADANA BORSASI (TON)**



**MISIR İŞLEM MİKTARI - KONYA BORSASI (TON)**



**MISIR BORSA FİYATLARI (TL/KG)**



2024 yılı Ocak ayında Konya Ticaret Borsası'nda 986 Ton (geçen yıl aynı dönem Ton)

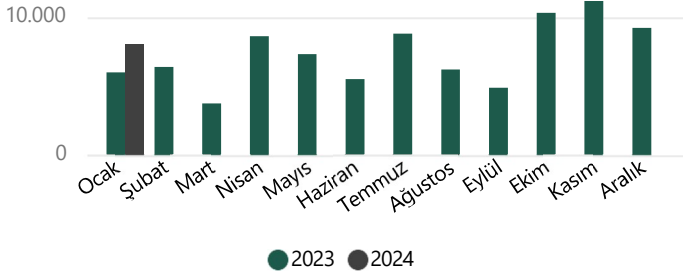
2024 yılı Ocak ayında Adana Ticaret Borsası'nda 10.09 Bin Ton (geçen yıl aynı dönem 12.97 Bin Ton)



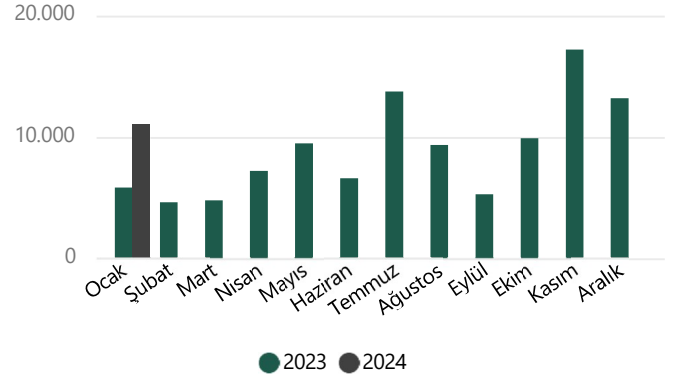
**TÜRİB İŞLEM HACİM VE FİYATLARI**

Ürün Çeşidi	OCAK 2024		
	Miktar (Ton)	Fiyat (TL/KG)	Aylık Değişim %
Arpa	11.042	₺7,16	%1,55
Buğday Ekmeklik Kırmızı Sert	8.070	₺9,03	%3,13
Mısır	26.993	₺6,32	%2,56

BUĞDAY EKMEKLİK KIRMIZI SERT İŞLEM MİKTARI - TÜRİB (TON)



ARPA İŞLEM MİKTARI - TÜRİB (TON)

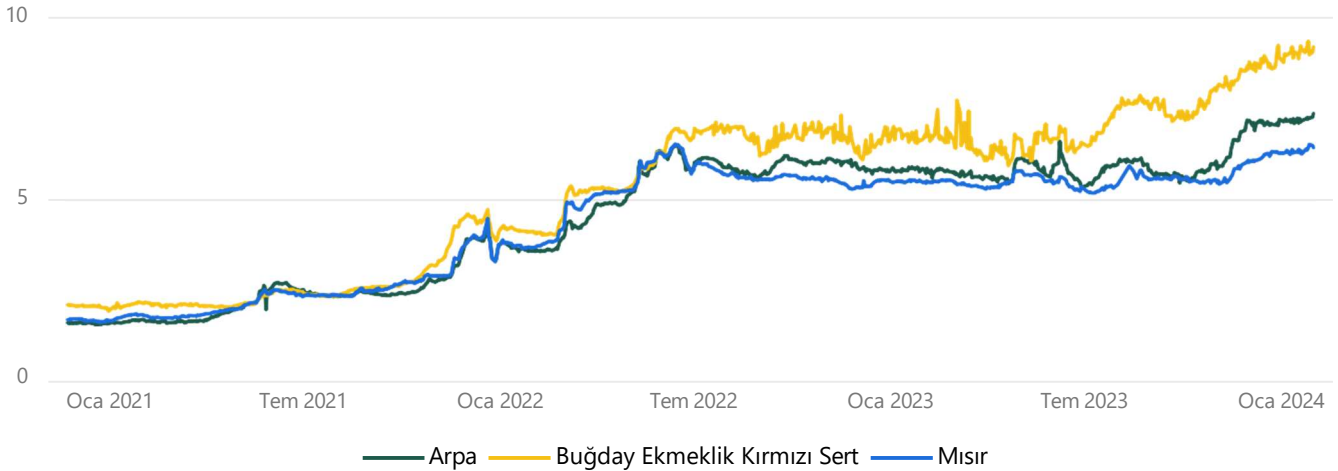


2024 yılı Ocak ayında arpa 11.04 Bin Ton (geçen yıl aynı dönem 5.81 Bin Ton)

2024 yılı Ocak ayında buğday ekmeklik kırmızı sert 8.07 Bin Ton (geçen yıl aynı dönem 6.01 Bin Ton)

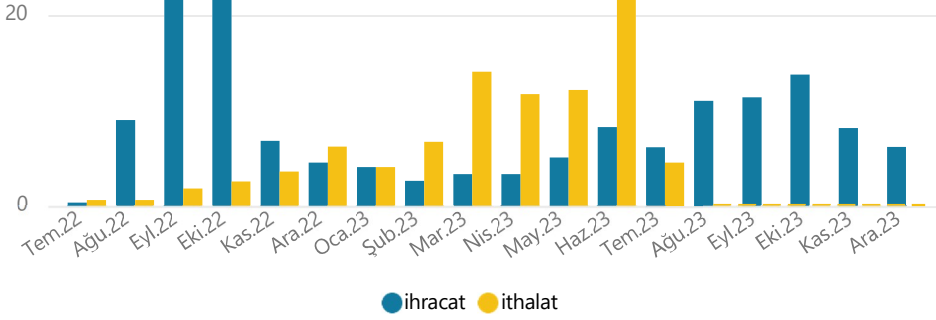
2024 yılı Ocak ayında mısır 26.99 Bin Ton (geçen yıl aynı dönem 32.86 Bin Ton)

ARPA, BUĞDAY EKMEKLİK KIRMIZI SERT VE MISIR BORSA FİYATI (TL/KG)



\*TÜRİB normal seans ürün çeşitlerinin 1. 2. ve 3. sınıflarının ağırlıklı fiyat ortalamaları baz alınarak hesaplanmıştır.

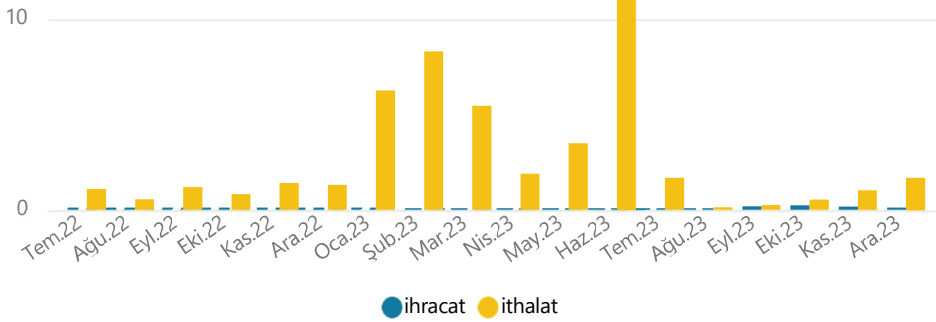
NOHUT TİCARETİ (BİN TON)



Bin Ton AY	2022		2023	
	ihracat	ithalat	ihracat	ithalat
Ocak	0,0	1,8	4,1	4,1
Şubat	0,0	0,2	2,6	6,7
Mart	0,1	0,1	3,3	14,1
Nisan	0,0	0,3	3,4	11,7
Mayıs	0,0	0,2	5,1	12,1
Haziran	0,0	0,7	8,3	22,8
Temmuz	0,4	0,6	6,1	4,5
Ağustos	9,0	0,6	11,0	0,2
Eylül	22,1	1,8	11,4	0,1
Ekim	21,6	2,6	13,7	0,1
Kasım	6,8	3,6	8,2	0,1
Aralık	4,5	6,2	6,2	0,2
<b>Toplam</b>	<b>64,5</b>	<b>18,7</b>	<b>83,4</b>	<b>76,8</b>

Nohut ihracatı 2022 yılında toplam ihracat 64.49 Bin Ton, 2023 yılında aynı dönemde 83.39 Bin Ton olarak gerçekleşmiştir. Nohut ithalatı ise, 2022 yılında toplam ithalat 18.71 Bin Ton, 2023 yılında aynı dönemde 76.81 Bin Ton olarak gerçekleşmiştir.

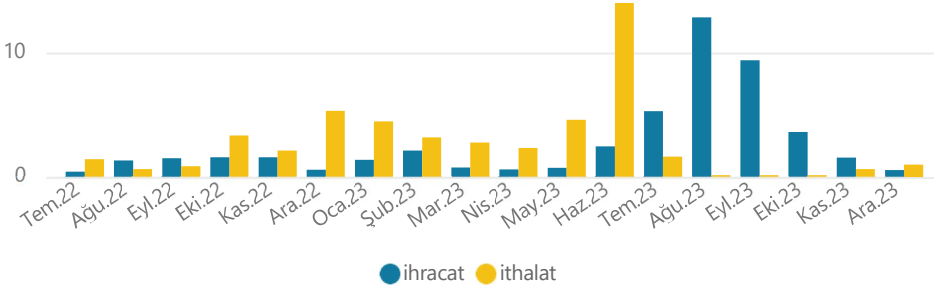
KURU FASULYE TİCARETİ (BİN TON)



Bin Ton AY	2022		2023	
	ihracat	ithalat	ihracat	ithalat
Ocak	1,6	0,9	0,1	6,3
Şubat	3,8	0,7	0,1	8,3
Mart	1,0	1,0	0,1	5,5
Nisan	0,1	0,9	0,1	1,9
Mayıs	0,0	0,5	0,1	3,5
Haziran	0,0	0,6	0,0	12,3
Temmuz	0,0	1,1	0,0	1,7
Ağustos	0,0	0,6	0,1	0,2
Eylül	0,1	1,2	0,2	0,3
Ekim	0,0	0,9	0,3	0,6
Kasım	0,1	1,4	0,2	1,1
Aralık	0,1	1,3	0,2	1,7
<b>Toplam</b>	<b>7,0</b>	<b>11,1</b>	<b>1,5</b>	<b>43,3</b>

Kuru fasulye ihracatı 2022 yılında toplam ihracat 7.03 Bin Ton, 2023 yılında aynı dönemde 1.46 Bin Ton olarak gerçekleşmiştir. Kuru fasulye ithalatı ise, 2022 yılında toplam ithalat 11.14 Bin Ton, 2023 yılında aynı dönemde 43.31 Bin Ton olarak gerçekleşmiştir.

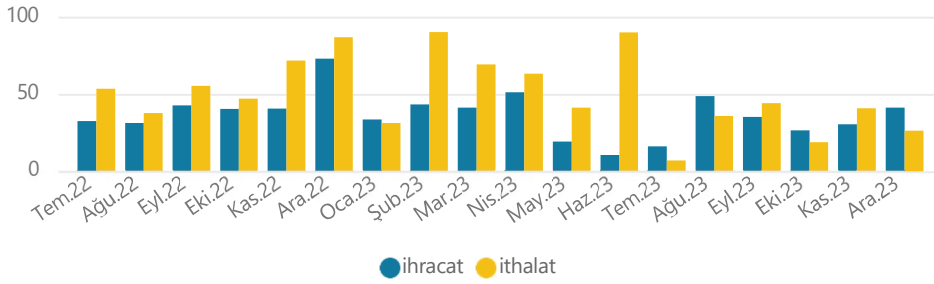
**YEŞİL MERCİMEK TİCARETİ (BİN TON)**



Yeşil Mercimek ihracatı 2022 yılında toplam ihracat 12.19 Bin Ton, 2023 yılında aynı dönemde 41.38 Bin Ton olarak gerçekleşmiştir.  
Yeşil Mercimek ithalatı ise, 2022 yılında toplam ithalat 20.45 Bin Ton, 2023 yılında aynı dönemde 34.79 Bin Ton olarak gerçekleşmiştir.

Bin Ton AY	2022		2023	
	ihracat	ithalat	ihracat	ithalat
Ocak	1,09	1,65	1,39	4,48
Şubat	0,57	1,48	2,14	3,17
Mart	2,39	1,85	0,77	2,78
Nisan	0,67	1,06	0,61	2,34
Mayıs	0,30	0,58	0,75	4,61
Haziran	0,13	0,10	2,45	13,97
Temmuz	0,42	1,44	5,28	1,64
Ağustos	1,32	0,64	12,82	0,04
Eylül	1,50	0,86	9,38	0,01
Ekim	1,60	3,33	3,63	0,13
Kasım	1,59	2,12	1,58	0,63
Aralık	0,59	5,33	0,57	0,99
<b>Toplam</b>	<b>12,19</b>	<b>20,45</b>	<b>41,38</b>	<b>34,79</b>

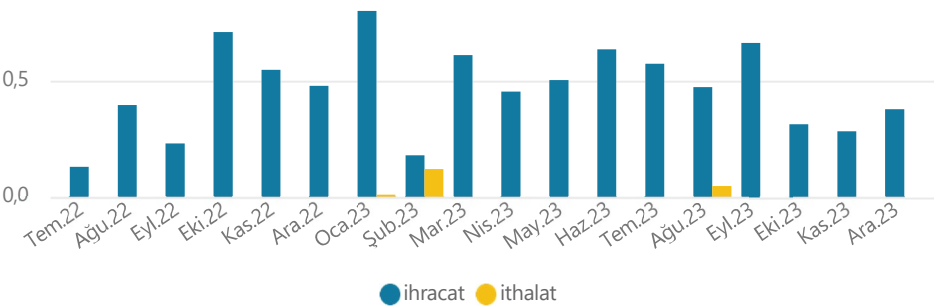
**KIRMIZI MERCİMEK TİCARETİ (BİN TON)**



Kırmızı Mercimek ihracatı 2022 yılında toplam ihracat 430.87 Bin Ton, 2023 yılında aynı dönemde 396.85 Bin Ton olarak gerçekleşmiştir.  
Kırmızı Mercimek ithalatı ise, 2022 yılında toplam ithalat 531.32 Bin Ton, 2023 yılında aynı dönemde 556.53 Bin Ton olarak gerçekleşmiştir.

Bin Ton AY	2022		2023	
	ihracat	ithalat	ihracat	ithalat
Ocak	22,2	9,0	33,4	31,3
Şubat	35,5	32,5	43,3	89,9
Mart	50,4	40,4	41,2	69,0
Nisan	26,9	43,0	51,2	63,0
Mayıs	14,1	22,1	19,2	41,1
Haziran	21,4	33,2	10,5	89,8
Temmuz	32,5	53,3	16,2	6,9
Ağustos	31,2	37,5	48,6	35,7
Eylül	42,7	55,2	35,2	44,1
Ekim	40,4	46,9	26,5	18,7
Kasım	40,6	71,6	30,4	40,7
Aralık	72,9	86,6	41,2	26,3
<b>Toplam</b>	<b>430,9</b>	<b>531,3</b>	<b>396,9</b>	<b>556,5</b>

**DİĞER MERCİMEK TİCARETİ (BİN TON)**



Diğer Mercimeklerin ihracatı 2022 yılında toplam ihracat 4.81 Bin Ton, 2023 yılında aynı dönemde 5.86 Bin Ton olarak gerçekleşmiştir.  
Diğer Mercimeklerin ithalatı ise, 2022 yılında toplam ithalat 28.51 Ton, 2023 yılında aynı dönemde 183.49 Ton olarak gerçekleşmiştir.

Bin Ton AY	2022		2023	
	ihracat	ithalat	ihracat	ithalat
Ocak	0,44	0,01	0,80	0,01
Şubat	0,35	0,18	0,18	0,12
Mart	0,83	0,61	0,61	0,61
Nisan	0,34	0,03	0,45	0,45
Mayıs	0,20	0,50	0,50	0,50
Haziran	0,16	0,63	0,63	0,63
Temmuz	0,13	0,57	0,57	0,57
Ağustos	0,40	0,47	0,47	0,05
Eylül	0,23	0,66	0,66	0,66
Ekim	0,71	0,31	0,31	0,31
Kasım	0,55	0,28	0,28	0,28
Aralık	0,48	0,38	0,38	0,38
<b>Toplam</b>	<b>4,81</b>	<b>0,03</b>	<b>5,86</b>	<b>0,18</b>

Türkiye Et Piyasası Fiyatları					
Ürün	İşlem Yeri	01/01/24 - 31/01/24			Aylık Değişim%
		Miktar (kg)	TL/kg	€/kg	
Canlı Dana	Edirne Borsası	70.069	₺141,36	4,58	%2,11
Dana Karkas	Ankara Borsası	625.616	₺257,49	7,86	%10,46
	Ulusal K.Et Konseyi	-	265,22	8,09	%0,00
Canlı Kuzu	Ot Kuzusu (Edirne)	22.564	₺113,90	3,69	%3,70
	Süt Kuzusu (Edirne)	2.494	₺97,91	3,35	-%0,25
Kuzu Karkas	Ankara Borsası	5.368	₺267,63	8,17	-%3,50
	Ulusal K.Et Konseyi	-	279,45	8,58	%0,00

Kaynak: Borsalar

\*T.C. Merkez Bankası ilgili dönem ortalama euro kuru alınmıştır.

Perakende Fiyatlar; İstanbul kıyma Fiyatı 282.26 TL/kg, Kuşbaşı Fiyatı 303.04 TL/kg, Ankara Kıyma Fiyatı 290.89 TL/kg, Kuşbaşı Fiyatı 313.04 TL/kg (Kaynak: ESK)

Yurtdışında; ABD dana karkas 179.58 TL/Kg, AB dana karkas TL/Kg (Kaynak: ec.europa, Bord Bia)

\*T.C. Merkez Bankası ilgili günün kapanış kuru alınmıştır.

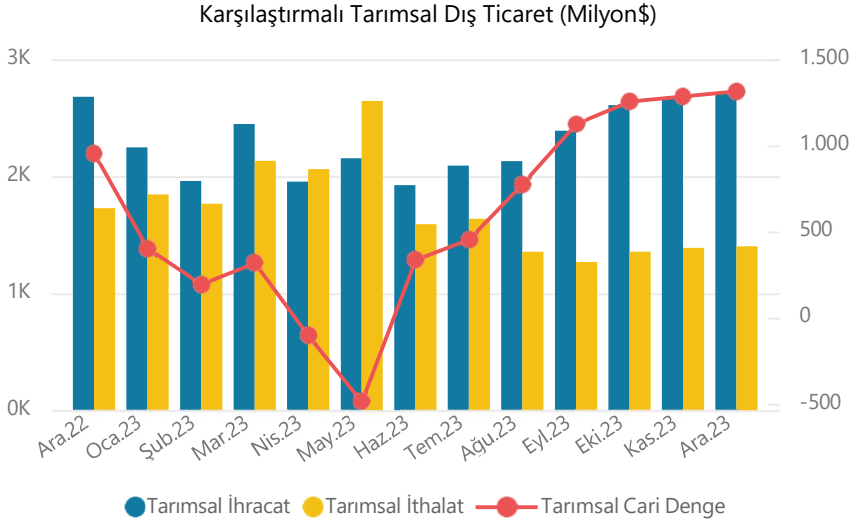
## YEM FİYATLARI

Eylül ayında ortalama;

- ❖ Süt yemi 8.43 TL/Kg (Geçen yıla göre 31.48%)
- ❖ Besi yemi 7.62 TL/Kg (Geçen yıla göre 29.21%)

Kaynak: ESK

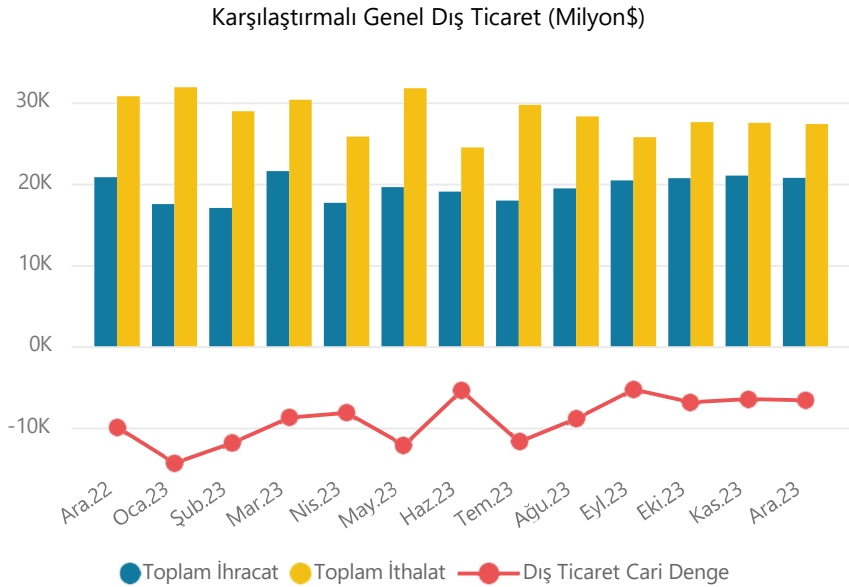
*Türkiye Makro-Ekonomik Göstergeleri*



Ay	Tarımsal İhracat (Milyon\$)	Tarımsal İthalat (Milyon\$)	Tarımsal Cari Denge (Milyon\$)
Ara.22	2.680	1.727	953
Oca.23	2.246	1.845	401
Şub.23	1.959	1.766	193
Mar.23	2.447	2.131	316
Nis.23	1.955	2.060	-106
May.23	2.155	2.644	-489
Haz.23	1.924	1.589	334
Tem.23	2.091	1.637	453
Ağu.23	2.129	1.355	774
Eyl.23	2.391	1.267	1.124
Eki.23	2.608	1.354	1.255
Kas.23	2.671	1.387	1.284
Ara.23	2.715	1.401	1.313

2023 yılında tarımsal dış ticarete ihracat toplamı 27.29 Milyar \$ gerçekleşirken, ithalat ise 20.44 Milyar \$ gerçekleşmiştir.

2023 Aralık ayında 1.31 Milyar \$ değerinde tarımsal dış ticaret fazlası bulunmaktadır.



Ay	Toplam İhracat (Milyon\$)	Toplam İthalat (Milyon\$)	Dış Ticaret Cari Denge (Milyon\$)
Ara.22	20.793	30.750	-9.956
Oca.23	17.494	31.838	-14.344
Şub.23	16.994	28.888	-11.894
Mar.23	21.553	30.310	-8.757
Nis.23	17.632	25.804	-8.172
May.23	19.569	31.719	-12.150
Haz.23	19.002	24.462	-5.460
Tem.23	17.907	29.683	-11.776
Ağu.23	19.406	28.289	-8.883
Eyl.23	20.401	25.720	-5.319
Eki.23	20.665	27.552	-6.887
Kas.23	20.992	27.475	-6.482
Ara.23	20.696	27.318	-6.622

2023 yılında genel dış ticarete ihracat toplamı 232.31 Milyar \$ gerçekleşirken, ithalat ise 339.06 Milyar \$ gerçekleşmiştir.

2023 Aralık ayında -6.62 Milyar \$ değerinde dış ticaret açığı bulunmaktadır.

**Genel ticaret sistemine göre en çok ihracat ve ithalat yapılan 20 fasıl, 2022, 2023 (Bin \$)**
**İHRACAT**

		Ocak - Aralık		
Sıra	Fasıl Adı	2021	2022	Değişim %
1	Motorlu kara taşıtları, traktörler, bisikletler, motosikletler ve diğer kara taşıtları, bunların aksam, parça, aksesuarı	26.804.291	30.837.047	%15,05
2	Kazanlar, makinalar, mekanik cihazlar ve aletler, nükleer reaktörler, bunların aksam ve	22.675.683	25.226.968	%11,25
3	Mineral yakıtlar, mineral yağlar ve bunların damıtılmasından elde edilen ürünler, bitümenli maddeler, mineral mumlar	16.374.408	16.409.266	%0,21
4	Elektrikli makina ve cihazlar, ses kaydetme-verme, televizyon görüntü-ses kaydetme-verme cihazları, aksam-parça-aksesuarı	13.705.966	15.350.853	%12,00
5	Kıymetli veya yarı kıymetli taşlar, kıymetli metaller, inciler, taklit mücevherci eşyası, metal paralar	10.206.426	13.649.750	%33,74
6	Demir veya çelikten eşya	10.535.543	10.061.300	-%4,50
7	Plastikler ve mamulleri	11.570.171	10.590.247	-%8,47
8	Demir ve çelik	14.628.379	8.864.968	-%39,40
9	Örme giyim eşyası ve aksesuarı	11.011.472	10.282.106	-%6,62
10	<b>Yenilen meyveler ve sert kabuklu meyveler</b>	<b>4.943.693</b>	<b>5.369.660</b>	<b>%8,62</b>
11	Örülmemiş giyim eşyası ve aksesuarı	8.464.898	8.039.679	-%5,02
12	Mobilyalar, yatak takımları, aydınlatma cihazları, reklam lambaları, ışıklı tabelalar vb., prefabrik yapılar	5.260.727	5.149.153	-%2,12
13	Alüminyum ve alüminyumdan eşya	6.708.092	5.318.476	-%20,72
14	Hava taşıtları, uzay taşıtları ve bunların aksam ve parçaları	1.988.096	2.757.243	%38,69
15	Sebzeler, meyveler, sert kabuklu meyveler ve bitkilerin diğer kısımlarından elde edilen müstahzarlar	3.079.614	3.119.748	%1,30
16	Yenilen sebzeler ve bazı kök ve yumrular	2.111.674	2.460.493	%16,52

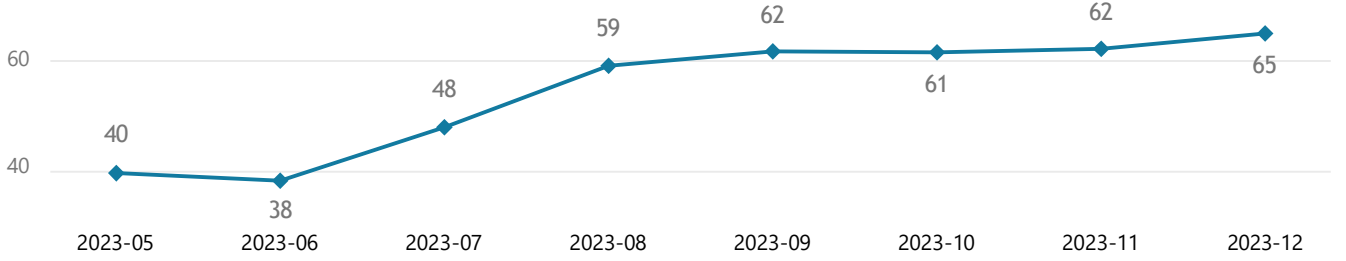
**İTHALAT**

		Ocak - Aralık		
Sıra	Fasıl Adı	2021	2022	Değişim %
1	Mineral yakıtlar, mineral yağlar ve bunların damıtılmasından elde edilen ürünler, bitümenli maddeler, mineral mumlar	96.548.926	69.115.358	-%28,41
2	Kazanlar, makinalar, mekanik cihazlar ve aletler, nükleer reaktörler, bunların aksam ve parçaları	34.574.389	40.939.529	%18,41
3	Motorlu kara taşıtları, traktörler, bisikletler, motosikletler ve diğer kara taşıtları, bunların aksam, parça, aksesuarı	17.678.784	32.259.769	%82,48
4	Elektrikli makina ve cihazlar, ses kaydetme-verme, televizyon görüntü-ses kaydetme-verme cihazları, aksam-parça-aksesuarı	21.534.334	27.824.279	%29,21
5	Kıymetli veya yarı kıymetli taşlar, kıymetli metaller, inciler, taklit mücevherci eşyası, metal paralar	23.457.398	33.912.165	%44,57
6	Demir ve çelik	28.366.867	24.160.653	-%14,83
7	Plastikler ve mamulleri	18.975.919	16.214.536	-%14,55
8	Organik kimyasal ürünler	11.119.614	9.179.571	-%17,45
9	Hava taşıtları, uzay taşıtları ve bunların aksam ve parçaları	3.357.342	4.283.142	%27,58
10	Optik, fotoğraf, sinema, ölçü, kontrol, ayar, tıbbi, cerrahi alet ve cihazlar, bunların aksam, parça ve aksesuarı	5.243.286	6.450.773	%23,03
11	Eczacılık ürünleri	4.559.343	4.986.411	%9,37
12	Alüminyum ve alüminyumdan eşya	7.683.146	6.292.554	-%18,10
13	Demir veya çelikten eşya	3.687.245	3.993.863	%8,32

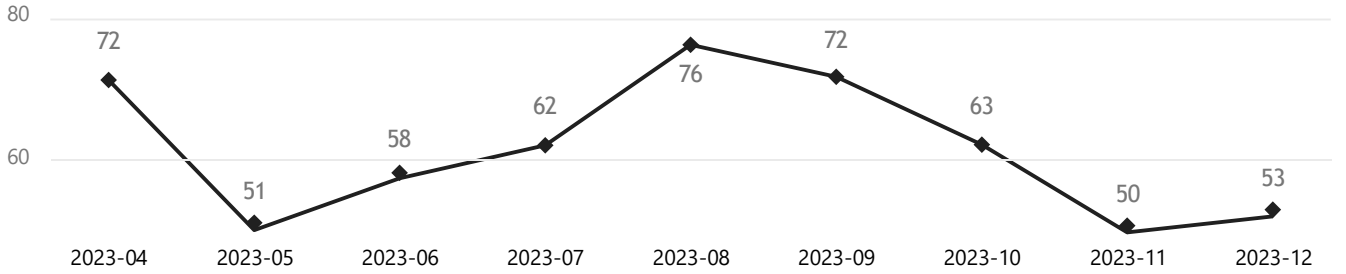
Kaynak: TÜİK



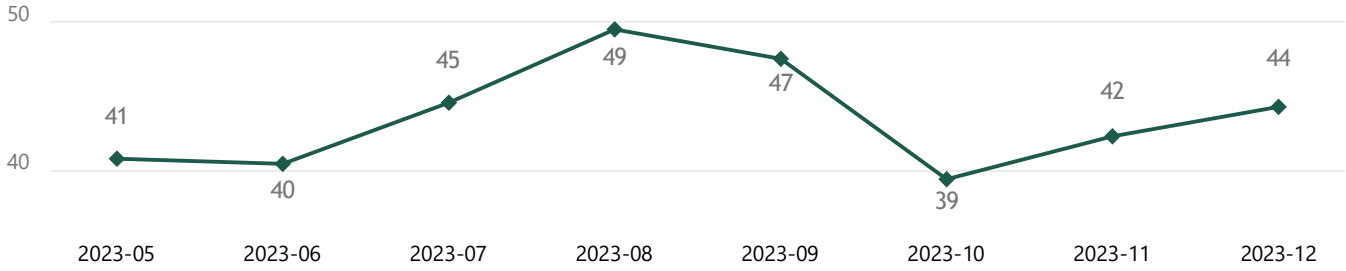
TÜFE



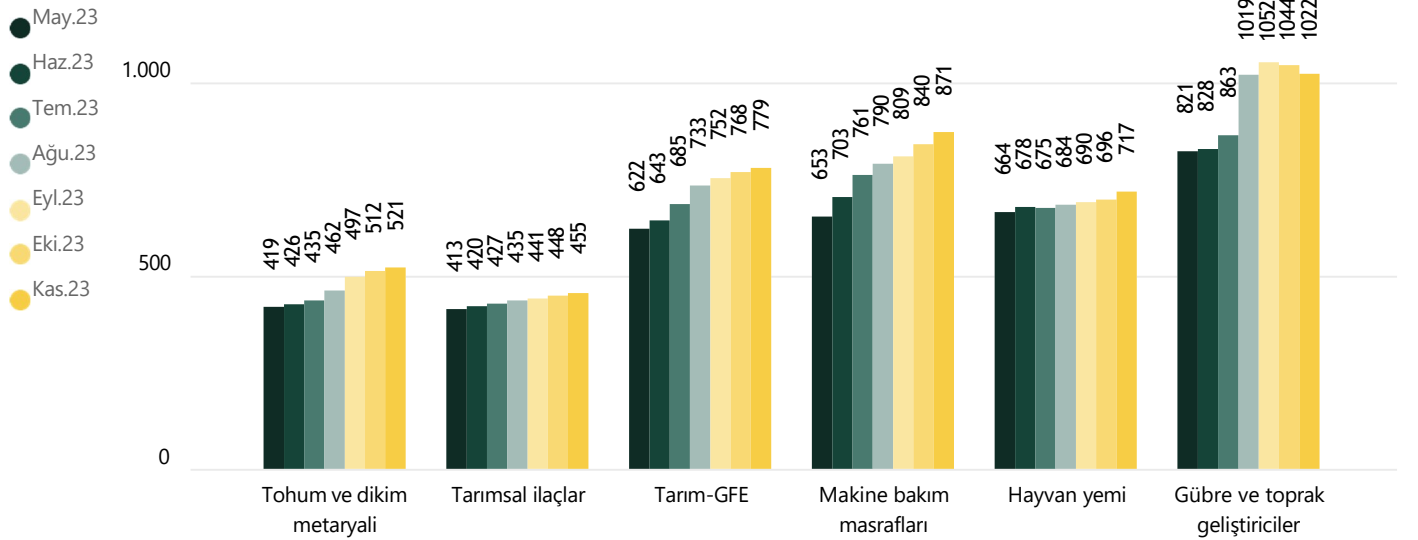
TARIM ÜFE



YURTIÇİ ÜFE

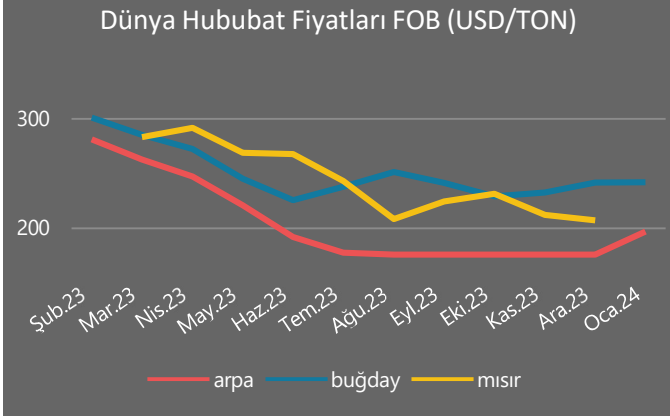


TARIMSAL GİRDİ FİYAT ENDEKSİ KASIM 2023 (2015=100)

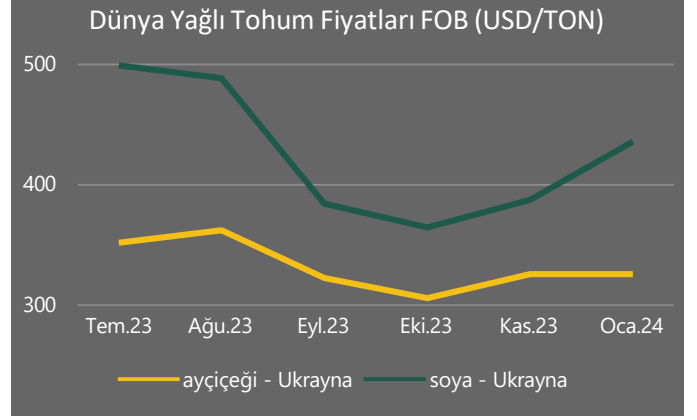


Kaynak: TÜİK

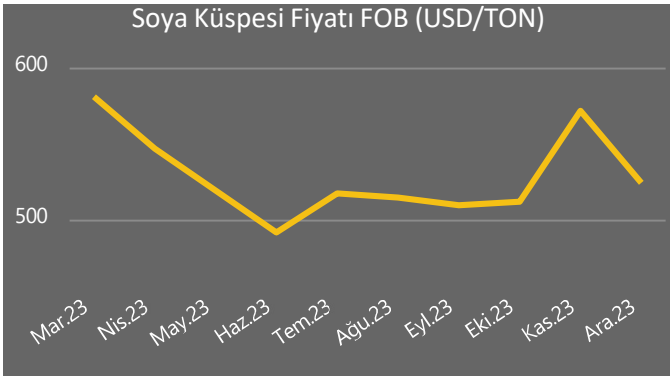
**Dünya Fiyatlarının Seyri**



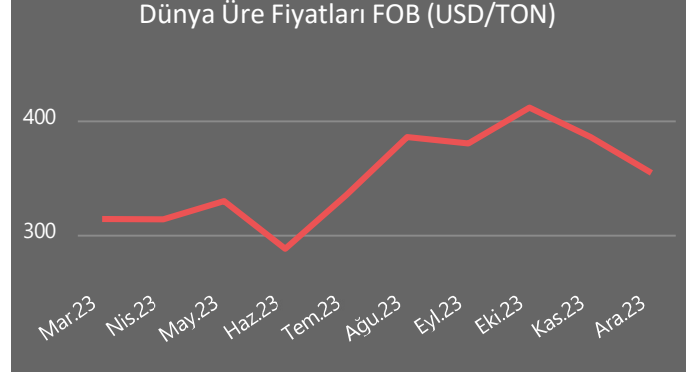
Kaynak: TMO, FAO FPMA, WorldBank



Kaynak: EC\_europe

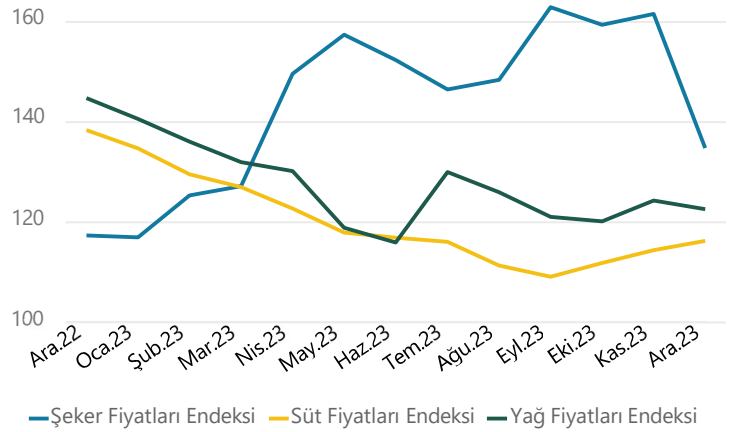
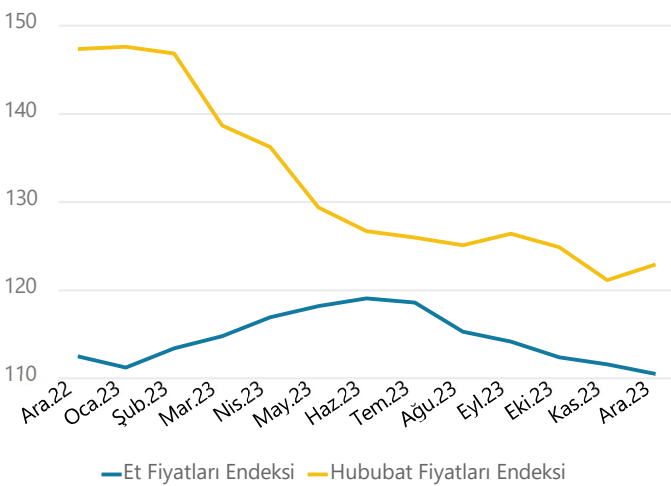


Kaynak: WorldBank



Kaynak: WorldBank

**FAO GIDA FİYATLARI ENDEKSİ**



## Dünya Hububat Piyasalarının Genel Görünümü

BUĞDAY						
(Bin Ton)	2022/23		2023/24		Değişim (%)	
	Üretim	İhracat	Üretim	İhracat	Üretim	İhracat
Çin Halk Cumhuriyeti	137.723	946	136.590	900	-%0,82	-%4,86
Avrupa Birliği	134.185	35.079	134.300	36.500	%0,09	%4,05
Hindistan	104.000	5.377	110.554	400	%6,30	-%92,56
Rusya Federasyonu	92.000	47.500	91.000	51.000	-%1,09	%7,37
ABD	44.898	20.647	49.314	19.731	%9,84	-%4,44
Kanada	34.335	25.591	31.954	24.000	-%6,93	-%6,22
Pakistan	26.400	500	28.000	500	%6,06	%0,00
Avustralya	40.545	31.823	25.500	19.000	-%37,11	-%40,29
Ukrayna	21.500	17.122	23.400	14.000	%8,84	-%18,23
Türkiye	17.250	6.875	19.500	8.500	%13,04	%23,64
<b>Toplam</b>	789.166	220.239	784.908	209.640	-%0,54	-%4,81

ARPA						
(Bin Ton)	2022/23		2023/24		Değişim (%)	
	Üretim	İhracat	Üretim	İhracat	Üretim	İhracat
Avrupa Birliği	51.692	6.673	47.500	6.200	-%8,11	-%7,09
Rusya Federasyonu	21.500	4.500	20.500	5.800	-%4,65	%28,89
Avustralya	14.137	7.768	10.000	5.200	-%29,26	-%33,06
Kanada	9.987	3.149	8.896	2.600	-%10,92	-%17,43
Türkiye	7.400	225	8.000	250	%8,11	%11,11
Birleşik Krallık	7.385	1.123	7.000	900	-%5,21	-%19,86
<b>Toplam</b>	151.623	30.561	142.871	27.588	-%5,77	-%9,73

MISIR						
(Bin Ton)	2022/23		2023/24		Değişim (%)	
	Üretim	İhracat	Üretim	İhracat	Üretim	İhracat
ABD	346.739	42.195	389.694	53.342	%12,39	%26,42
Çin Halk Cumhuriyeti	277.200	8	288.842	20	%4,20	%150,00
Brezilya	137.000	57.000	127.000	54.000	-%7,30	-%5,26
Avrupa Birliği	52.403	4.208	60.100	4.200	%14,69	-%0,19
Arjantin	34.000	23.000	55.000	41.000	%61,76	%78,26
Hindistan	38.085	3.122	35.000	3.000	-%8,10	-%3,91
Ukrayna	27.000	27.122	30.500	21.000	%12,96	-%22,57
Meksika	28.077	100	25.500	200	-%9,18	%100,00
Rusya Federasyonu	15.832	5.900	17.000	5.300	%7,38	-%10,17
Güney Afrika Cumhuriyeti	17.100	3.800	16.800	3.400	-%1,75	-%10,53
<b>Toplam</b>	1.156.831	180.913	1.236.930	200.946	%6,92	%11,07

◇ Dünya buğday üretiminin geçen yıla göre -0.54% azalarak, 784.91 Milyon Ton olması beklenmektedir. İhracatın ise -4.81% azalarak 209.64 Milyon Ton seviyesinde olacağı öngörülmektedir.

◇ Üretim Avustralya, Birleşik Krallık, Kanada, Rusya Federasyonu, Çin Halk Cumhuriyeti ülkelerinde azalması beklenirken; Arjantin, Türkiye, ABD, Ukrayna, Hindistan, Pakistan, Avrupa Birliği ülkelerinde artması beklenmektedir.

◇ İhracatta ise Hindistan, Avustralya, Ukrayna, Kanada, Çin Halk Cumhuriyeti, ABD, Birleşik Krallık ülkelerinde azalması beklenirken; Arjantin, Türkiye, Rusya Federasyonu, Avrupa Birliği ülkelerinde artması beklenmektedir.

◇ Dünya arpa üretiminin geçen yıla göre -5.77% azalarak, 142.87 Milyon Ton olması beklenmektedir. İhracatın ise -9.73% azalarak 27.59 Milyon Ton seviyesinde olacağı öngörülmektedir.

◇ Üretim Avustralya, Kanada, Avrupa Birliği, Birleşik Krallık, Rusya Federasyonu ülkelerinde azalması beklenirken; Türkiye, Ukrayna ülkelerinde artması beklenmektedir.

◇ İhracatta ise Avustralya, Ukrayna, Birleşik Krallık, Kanada, Avrupa Birliği ülkelerinde azalması beklenirken; Rusya Federasyonu, Türkiye ülkelerinde artması beklenmektedir.

◇ Dünya mısır üretiminin geçen yıla göre 6.92% artarak, 1.24 Milyar Ton olması beklenmektedir. İhracatın ise 11.07% artarak 200.95 Milyon Ton seviyesinde olacağı öngörülmektedir.

◇ Üretim Meksika, Hindistan, Brezilya, Güney Afrika Cumhuriyeti ülkelerinde azalması beklenirken; Arjantin, Avrupa Birliği, Ukrayna, ABD, Rusya Federasyonu, Çin Halk Cumhuriyeti, Kanada ülkelerinde artması beklenmektedir.

◇ İhracatta ise Endonezya, Kanada, Ukrayna, Güney Afrika Cumhuriyeti, Rusya Federasyonu, Brezilya, Hindistan, Avrupa Birliği ülkelerinde azalması beklenirken; Çin Halk Cumhuriyeti, Meksika, Arjantin, ABD ülkelerinde artması beklenmektedir.

## Dünya Hububat Piyasalarının Genel Görünümü

### PİRİNÇ

(Bin Ton)	2022/23		2023/24		Değişim (%)	
	Üretim	İhracat	Üretim	İhracat	Üretim	İhracat
Çin Halk Cumhuriyeti	145.946	1.736	144.620	2.000	-%0,91	%15,21
Hindistan	135.755	20.245	132.000	16.000	-%2,77	-%20,97
Bangladeş	36.350	5	36.300	10	-%0,14	%100,00
Endonezya	34.000	0	33.500	0	-%1,47	
Vietnam	26.940	8.400	27.000	7.600	%0,22	-%9,52
Tayland	20.909	8.700	20.000	8.200	-%4,35	-%5,75
Filipinler	12.625	0	12.600	0	-%0,20	
Myanmar	11.800	1.500	11.950	1.800	%1,27	%20,00
Pakistan	5.500	3.764	9.000	5.000	%63,64	%32,84
Brezilya	7.004	1.200	7.480	1.300	%6,80	%8,33
<b>Toplam</b>	514.068	54.405	514.674	51.547	%0,12	-%5,25

◇ Dünya pirinç üretiminin geçen yıla göre 0.12% artarak, 514.67 Milyon Ton olması beklenmektedir. İhracatın ise -5.25% azalarak 51.55 Milyon Ton seviyesinde olacağı öngörülmektedir.

◇ Üretimin Tayland, Hindistan, Japonya, Endonezya, Çin Halk Cumhuriyeti, Filipinler, Bangladeş ülkelerinde azalması beklenirken; Pakistan, Brezilya, Myanmar, Vietnam ülkelerinde artması beklenmektedir.

◇ İhracatta ise Hindistan, Vietnam, Tayland ülkelerinde azalması beklenirken; Bangladeş, Pakistan, Myanmar, Çin Halk Cumhuriyeti, Brezilya ülkelerinde artması beklenmektedir.

### SOYA FASULYESİ

(Bin Ton)	2022/23		2023/24		Değişim (%)	
	Üretim	İhracat	Üretim	İhracat	Üretim	İhracat
Brezilya	160.000	95.505	157.000	99.500	-%1,88	%4,18
ABD	116.221	54.208	113.344	47.763	-%2,48	-%11,89
Arjantin	25.000	4.185	50.000	4.600	%100,00	%9,92
Çin Halk Cumhuriyeti	20.284	90	20.840	100	%2,74	%11,11
Hindistan	12.411	22	11.000	50	-%11,37	%127,27
Paraguay	9.750	6.300	10.300	6.300	%5,64	%0,00
Kanada	6.543	4.240	6.981	4.550	%6,69	%7,31
Rusya Federasyonu	5.996	1.450	6.800	1.250	%13,41	-%13,79
Ukrayna	4.100	3.097	5.200	2.900	%26,83	-%6,36
Bolivya	3.650	445	3.400	100	-%6,85	-%77,53
<b>Toplam</b>	375.397	171.663	398.976	170.941	%6,28	-%0,42

◇ Dünya soya fasulyesi üretiminin geçen yıla göre 6.28% artarak, 398.98 Milyon Ton olması beklenmektedir. İhracatın ise -0.42% azalarak 170.94 Milyon Ton seviyesinde olacağı öngörülmektedir.

◇ Üretimin Hindistan, Bolivya, ABD, Brezilya ülkelerinde azalması beklenirken; Arjantin, Ukrayna, Rusya Federasyonu, Kanada, Paraguay, Çin Halk Cumhuriyeti ülkelerinde artması beklenmektedir.

◇ İhracatta ise Bolivya, Rusya Federasyonu, ABD, Ukrayna ülkelerinde azalması beklenirken; Hindistan, Çin Halk Cumhuriyeti, Arjantin, Kanada, Brezilya ülkelerinde artması beklenmektedir.

### YER FISTIĞI İÇİ

(Bin Ton)	2022/23		2023/24		Değişim (%)	
	Üretim	İhracat	Üretim	İhracat	Üretim	İhracat
Çin Halk Cumhuriyeti	18.330	458	18.600	500	%1,47	%9,17
Hindistan	6.300	1.028	6.400	800	%1,59	-%22,18
Nijerya	4.284	2	4.300	1	%0,37	-%50,00
ABD	2.514	542	2.672	590	%6,28	%8,86
Sudan	2.500	495	2.500	500	%0,00	%1,01
Senegal	1.502	172	1.715	325	%14,18	%88,95
Myanmar	1.650	185	1.700	190	%3,03	%2,70
Arjantin	963	750	1.375	950	%42,78	%26,67
Tanzanya	1.100	10	1.100	10	%0,00	%0,00
<b>Toplam</b>	49.626	4.674	50.699	4.856	%2,16	%3,89

◇ Dünya yer fıstığı içi üretiminin geçen yıla göre 2.16% artarak, 50.7 Milyon Ton olması beklenmektedir. İhracatın ise 3.89% artarak 4.86 Milyon Ton seviyesinde olacağı öngörülmektedir.

◇ Üretimin Gine ülkelerinde azalması beklenirken; Arjantin, Senegal, ABD, Myanmar, Hindistan, Çin Halk Cumhuriyeti, Nijerya ülkelerinde artması beklenmektedir.

◇ İhracatta ise Nijerya, Hindistan ülkelerinde azalması beklenirken; Senegal, Arjantin, Çin Halk Cumhuriyeti, ABD, Myanmar, Sudan ülkelerinde artması beklenmektedir.

# TOBB Haftalık Ekonomi Bülteni

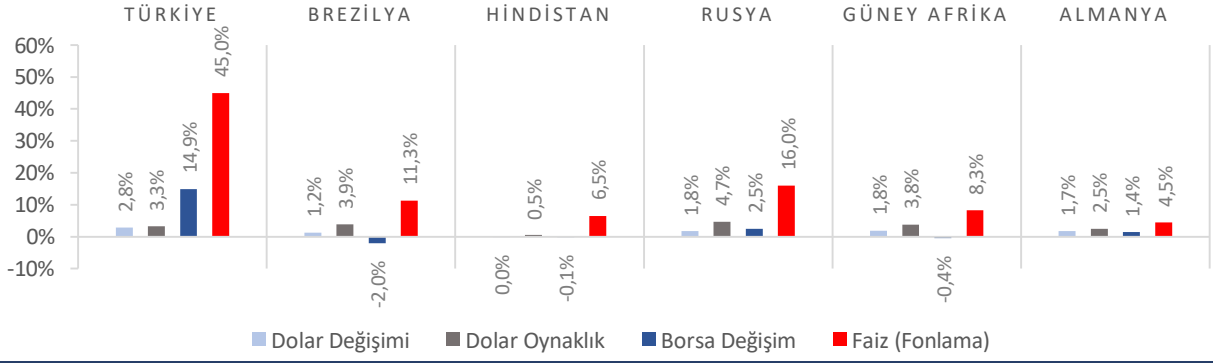
TOBB



70 YIL



## Dünya Piyasaları Son 4 Hafta



## Tüketici Fiyat Endeksi Değişimi

Ocak 2024 (Yıllık)

%64,86

Ocak 2023: %57,68

## Yurt İçi Üretici Fiyat Endeksi Değişimi

Ocak 2024 (Yıllık)

%44,20

Ocak 2023: %86,46

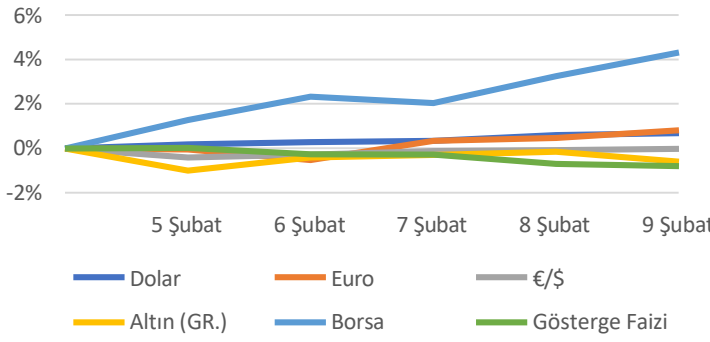
## Hazine Nakit Dengesi (Milyar TL)

Ocak 2024

-206,8

Ocak 2023: -54,3

## Türkiye Piyasaları-Haftalık Değişim



## Tüketici Fiyat Endeksi Değişimi

Ocak 2024 (Aylık)

6,70

Aralık 2023: %2,93

## Yurt İçi Üretici Fiyat Endeksi Değişimi

Ocak 2024 (Aylık)

%4,14

Aralık 2023: %1,14

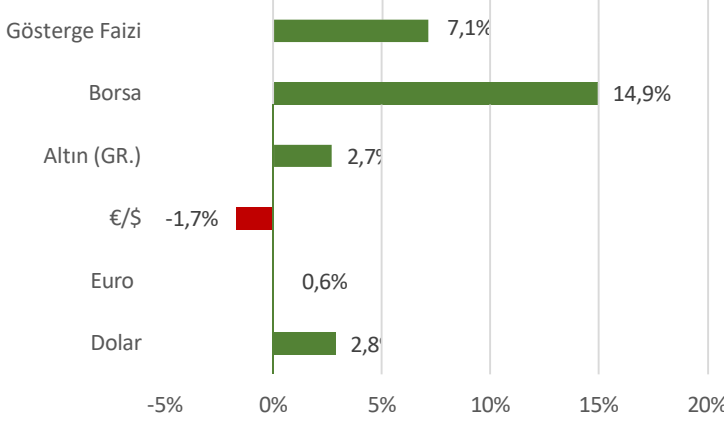
## Sanayi Üretim Endeksi Değişimi

Aralık 2023 (Yıllık)

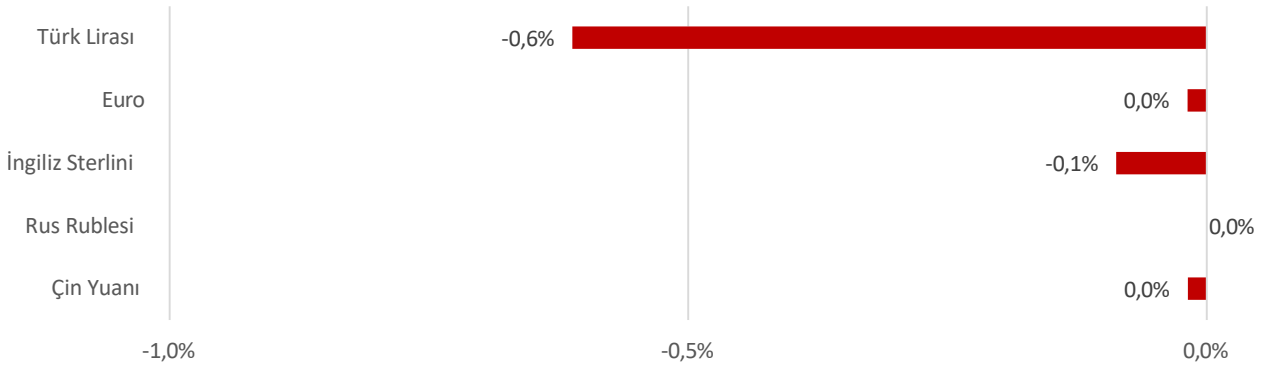
%1,6

Aralık 2022: -%0,4

## Türkiye Piyasaları-Son 4 Haftalık Değişim



## Para Birimlerinin ABD Doları'na Karşı Haftalık Değişimi



## Ekonomide bu hafta ne oldu?

Yurtiçinde Tüketici Fiyat Endeksi, yurtdışında Euro Bölgesi ve ABD'de gerçekleşen PMI verileri konuşuldu.

### Yurt İçi Gelişmeler

- TCMB, yılın ilk Enflasyon Raporunu yayımladı. Rapora göre enflasyonun 2024 yılı sonunda %36 olarak gerçekleşeceği, 2025 yılı sonunda ise %14 seviyesine gerileyeceği tahmin edilmektedir.
- Ocak ayında Tüketici Fiyat Endeksi (TÜFE) bir önceki aya göre %6,7, bir önceki yılın aynı ayına göre %64,86 arttı. Yıllık artışın yüksek olduğu ana gruplar, %92,27 ile lokanta ve oteller, %79,81 ile eğitim, %78,57 ile sağlık oldu.
- Ocak ayında Yurt İçi Üretici Fiyat Endeksi (Yi-ÜFE) bir önceki aya göre %4,14, bir önceki yılın aynı ayına göre %44,2 arttı. İmalat sektöründe Yurt İçi Üretici Fiyat Endeksi yıllık %53,8, aylık %5,21 arttı.
- Aralık ayında sanayi üretimi bir önceki yılın aynı ayına göre %1,6, bir önceki aya göre %2,4 arttı. Sanayinin alt sektörleri incelendiğinde bir önceki yılın aynı ayına göre madencilik ve taşocakçılığı sektörü endeksi %1,2 azalırken, imalat sanayi sektörü endeksi %2,1 ve elektrik, gaz, buhar ve iklimlendirme üretimi ve dağıtım sektörü endeksi %4,5 arttı.
- Ocak ayında Hazine nakit dengesi 206,8 milyar TL açık verdi.

### Yurt Dışı Gelişmeler

- Euro Bölgesi'nde Sentix Yatırımcı Güveni Şubat ayında -12,9 düzeyinde gerçekleşerek dördüncü ayında da yükseliş kaydetti.
- Euro Bölgesi'nde Hizmet Satın Alma Müdürleri Endeksi (PMI) Ocak ayı nihai verisi 48,4 seviyesinde gerçekleşerek altıncı ayında da daralmanın sürdüğüne işaret etti.
- Euro Bölgesi'nde Üretici Fiyat Endeksi (ÜFE) Aralık ayında aylık bazda %0,8, yıllık bazda ise %10,6 azaldı.
- Euro Bölgesi'nde perakende satışlar, Aralık ayında bir önceki aya kıyasla %1,1, bir önceki yılın aynı ayına kıyasla ise %0,8 azaldı.
- ABD'de Hizmet Satın Alma Müdürleri Endeksi (PMI) Ocak ayı nihai verisi 52,5 ile 52,9 olan beklentilerin az altında kaldı.
- ABD'de ISM İmalat Dışı Satın Alma Müdürleri Endeksi (PMI) Ocak ayında 53,4 seviyesinde gerçekleşti. Beklentiler 52,0 olması yönündeydi.
- ABD'de geçtiğimiz hafta işsizlik haklarından yararlanma başvuruları 218 bin oldu. Beklentiler 221 bin olması yönündeydi.

12 Şubat 2024 Pazartesi	13 Şubat 2024 Salı	14 Şubat 2024 Çarşamba	15 Şubat 2024 Perşembe	16 Şubat 2024 Cuma	17 Şubat 2024 Cumartesi	18 Şubat 2024 Pazar
İşgücü İstatistikleri Açıklanacak	Ödemeler Dengesi İstatistikleri Açıklanacak	Havalimanı İstatistikleri Açıklanacak		Tarım Ürünleri Üretici Fiyat Endeksi Açıklanacak		



**TEPAV**

**Ekonomiye Dair  
Öne Çıkan  
Düzenlemeler**

**tepav**

türkiye ekonomi politikaları araştırma vakfı

## Ekonomiye Dair Öne Çıkan Düzenlemeler <sup>1</sup>

8 – 14 Şubat 2024

### Tarım ürünleri lisanslı depoculuk yönetmeliğinde değişiklik yapıldı

**Ticaret Bakanlığınca hazırlanan "Tarım Ürünleri Lisanslı Depoculuk Yönetmeliğinde Değişiklik Yapılmasına Dair Yönetmelik" Resmi Gazete'de yayımlanarak yürürlüğe girdi.**

Lisanslı depo işletmelerine faaliyet izni verilirken istenen belgelerde sadeleştirmeye gidildi.

Ticaret Bakanlığınca hazırlanan "Tarım Ürünleri Lisanslı Depoculuk Yönetmeliğinde Değişiklik Yapılmasına Dair Yönetmelik" Resmi Gazete'de yayımlanarak yürürlüğe girdi. Buna göre, lisanslı depo işletmelerine faaliyet izni verilmesi aşamasında istenilen bazı belgeler, bürokratik işlemlerin azaltılması amacıyla ilk başvuruda alınmayacak. Yeni ücret tarifesi, tarifenin yürürlüğe girdiği tarihten önce depoda bulunan ürünler için yeni tarife tarihinden itibaren uygulanacak.

Toprak Mahsulleri Ofisi (TMO) Genel Müdürlüğünün lisanslı depolarda depolanan ürünleri için tahakkuk eden depolama ücretleri, aylık dönemlerde, Genel Müdürlükçe lisanslı depo işletmelerine ödenecek. Ödemeler, usul ve esasların Ticaret Bakanlığının internet sitesinde yayımlanmasından itibaren yapılmaya başlanacak.

Bu yılın ocak ayında onaylanan lisanslı depo ücret tarifesi, lisanslı depolardaki tüm ürünler için bugünden itibaren uygulanmaya başlanacak.

Lisanslı depo işletmesi, Borsa düzenlemeleri çerçevesinde vadeli işlem sözleşmelerindeki ürün teslim yükümlülüğünün yerine getirilmesi, ürün dağıtım ve teslim noktası olması görevlerini üstlenebilecek. Buna ilişkin hususlarla Borsanın ve lisanslı depo işletmesinin hak ve yükümlülükleri Borsa ile lisanslı depo işletmesi arasında yapılacak sözleşmeyle belirlenecek.<sup>2</sup>

<sup>1</sup> Bu bülten TEPAV tarafından hazırlanmakta ve iş dünyasının yakından takip ettiği vergi, istihdam, devlet destekleri, ticaret ya da finansal alanlardaki öne çıkan yasal düzenlemeleri esas almaktadır.

<sup>2</sup> Ticaret Bakanlığından: Tarım Ürünleri Lisanslı Depoculuk Yönetmeliğinde Değişiklik Yapılmasına Dair Yönetmelik, Resmi Gazete, Sayı: 32454. (8 Şubat 2024).

<https://www.resmigazete.gov.tr/eskiler/2024/02/20240208-1.htm>

## Kamu muhasebatında parasal sınırlar belirlendi

### Kamu muhasebatında 2024 yılında uygulanacak parasal sınırlar ve alındı birim fiyatları tespit edildi.

Hazine ve Maliye Bakanlığının Muhasebat Genel Müdürlüğü Genel Tebliği Resmi Gazete'nin bugünkü sayısında yayımlanarak yürürlüğe girdi.

Tebliğle, kamu muhasebatına yönelik kasa, muhasebe yetkilisi mutemedi ve ön ödeme işlemleri gibi konular düzenlendi, bu yıl uygulanacak parasal sınırlar ve alındı birim fiyatları belirlendi.

Buna göre, Merkezi Yönetim Muhasebe Yönetmeliği gereğince muhasebe birimlerince kasadan yapılacak ödeme tutarı 6 bin 500 lira ile 110 bin lira arasında, harcama yetkilisi mutemedi avans sınırları 4 bin 400 lira ile 3 milyon 300 bin lira arasında, özel bütçeli idareler için avans sınırları 8 bin 600 lira ile 6 milyon 160 bin lira arasında, alındı birim fiyatları da belgenin türüne göre 3 ile 195 lira arasında olacak.<sup>3</sup>

## KDV tebliğinde değişiklik

### Kamu iktisadi kuruluşları ve iktisadi devlet teşekkülleri, kamu iktisadi teşebbüslerinde olduğu gibi KDV tevkifatı yapabilecek kuruluşlar kapsamına alındı.

Hazine ve Maliye Bakanlığı tarafından hazırlanan Katma Değer Vergisi Genel Uygulama Tebliği'nde Değişiklik Yapılmasına Dair Tebliğ, Resmi Gazete'de yayımlandı.

Tebliğle KDV tevkifatı yapabilecek kuruluşlara ilişkin düzenleme yapıldı.

Devletin kayıt dışılıkla mücadele kapsamında vergi kesintisi yapmakla sorumlu tuttuğu, diğer ifadeyle alışlarında satıcıya ödeyeceği KDV tutarının bir kısmının, doğrudan alıcı tarafından "sorumlu" sıfatıyla devlete beyan ederek ödemesine ilişkin kanuni düzenleme yayımlanmıştı. Tebliğde, konuya ilişkin açıklama ve örneklere yer verildi.

İlgili tebliğde özel olarak sayılmayan bütün hizmet alımlarında 5/10 oranında KDV tevkifatı uygulayanlar kapsamına, kanunla kurulan kamu iktisadi teşebbüsleri girerken doğrudan kanunla kurulmayanlarla ilgili tereddütler yaşanıyordu. Bu tereddütleri gidermek adına kamu iktisadi kuruluşları ve iktisadi devlet teşekküllerinin de kamu iktisadi teşebbüslerinde olduğu gibi tevkifat yapabilmesine imkan sağlandı.

<sup>3</sup> Hazine ve Maliye Bakanlığından: Muhasebat Genel Müdürlüğü Genel Tebliği (Sıra No: 87) (Parasal Sınırlar), Sayı: 32455. (9 Şubat 2024)

<https://www.resmigazete.gov.tr/eskiler/2024/02/20240209-2.htm>

Diğer taraftan, kısmi tevkifat uygulamasında her bir işlem için uygulanan 2 bin liralık sınır, Vergi Usul Kanunu uyarınca her yıl güncellenen fatura düzenleme sınırı olarak belirlendi. Mahkeme kararı çerçevesinde mükelleflerin vergi borçlarına KDV iade alacağından mahsup taleplerinde, vergi borçları için gecikme zammının hesaplama yöntemine ilişkin açıklamalar da tebliğde yer aldı.

Tebliğde ayrıca, KDV Kanunu'nun geçici 20, geçici 29, geçici 32 ve geçici 33'üncü maddelerinde yer alan istisnaların süresinin uzatılmasına yönelik yapılan kanuni düzenlemelere ilişkin de düzeltmelere yer verildi.

Tebliğin bazı maddelerinde yürürlük tarihi bugün, bazılarında da mart ayı başı olarak belirlendi.<sup>4</sup>

## Yurt içi tahvil ihraçlarına ilişkin düzenleme

**Mahalli idareler ile bunların bağlı olduğu kuruluşların ve iktisadi teşebbüslerinin yurt içi piyasalardan yapacakları tahvil ihraçlarının usul ve limitlerine ilişkin esaslarda düzenlemeye gidildi.**

Hazine ve Maliye Bakanlığı tarafından hazırlanan "Genel Yönetim Kapsamındaki Mahalli İdareler ile Bunların Bağlı Kuruluşları ve İktisadi Teşebbüslerinin Yurt İçi Piyasalarda Yapacakları Tahvil İhraçlarının İzin Sürecine İlişkin Usul ve Esaslara Dair Yönetmelik'te Değişiklik Yapılmasına Dair Yönetmelik" Resmi Gazete'de yayımlanarak yürürlüğe girdi.

Buna göre, tahvil ihracı yalnızca yıllık kamu yatırım programındaki projelerin finansmanı için olacak. Projenin yıllık kamu yatırım programıyla ilişkisi kurulduktan sonra Bakanlığa izin başvurusu yapılabilecek.

Bakanlık tarafından Strateji ve Bütçe Başkanlığından projenin yıllık kamu yatırım programındaki yeri ve finansmanının tahvil ihracıyla gerçekleştirilmesine ilişkin görüş alınacak. Bakanlıkça verilen izin tutarı, yıllık kamu yatırım programındaki proje tutarını geçemeyecek. İhraççının Bakanlıkça verilen izne istinaden yurt içi piyasalarda ihraç edeceği nominal tutar, belirlenen izin tutarını aşamayacak.

Yapılacak tahvil ihraçlarında kanunla öngörülen borç stoku limitleri içinde kalınması esas olacak. Bakanlık tarafından Çevre, Şehircilik ve İklim Değişikliği Bakanlığından ihraççının borç stoku limitlerini aşp aşmadığına ilişkin görüş alınacak.

Tahvil ihraçlarına ilişkin belirlenen usul ve esaslar, mahalli idareler ile bunların bağlı kuruluşları ve iktisadi teşebbüslerinin fon kullanıcısı olduğu kira sertifikaları bakımından kıyasen uygulanacak.<sup>5</sup>

<sup>4</sup> Hazine ve Maliye Bakanlığı (Gelir İdaresi Başkanlığı)'ndan: Katma Değer Vergisi Genel Uygulama Tebliğinde Değişiklik Yapılmasına Dair Tebliğ (Seri No: 50), Resmi Gazete, Sayı: 32456. (10 Şubat 2024)

<https://www.resmigazete.gov.tr/eskiler/2024/02/20240210-5.htm>

<sup>5</sup> Hazine ve Maliye Bakanlığında: Genel Yönetim Kapsamındaki Mahalli İdareler ile Bunların Bağlı Kuruluşları ve İktisadi Teşebbüslerinin Yurtiçi Piyasalarda Yapacakları Tahvil İhraçlarının İzin Sürecine İlişkin Usul ve Esaslara Dair Yönetmelikte Değişiklik Yapılmasına Dair Yönetmelik, Resmi Gazete, Sayı: 32456. (10 Şubat 2024).

<https://www.resmigazete.gov.tr/eskiler/2024/02/20240210-1.htm>

## Gençlere iki yıl geri ödemesiz 150 bin lira kredi yürürlükte

**Gençlere 48 ay vadeli 2 yılı geri ödemesiz 150 bin lira krediyi içeren Aile ve Gençlik Fonu'na ilişkin yönetmelik, Resmi Gazete'de yayımlanarak yürürlüğe girdi. Kanunla gençlere evlilik süreçlerinde faizsiz kredi imkanı sağlanacak. Başvurular 15 Şubat'ta başlayacak.**

Aile ve Gençlik Fonu'na ilişkin yönetmelik, Resmi Gazete'de yayımlanarak yürürlüğe girdi.

Cumhurbaşkanı Recep Tayyip Erdoğan'ın imzasıyla Resmi Gazete'de yayımlanan yönetmelikle, Aile ve Gençlik Fonu'nun çalışma usul ve esasları, fonun kaynakları ile fondan yapılacak kaynak aktarımlarına ilişkin konular belirlendi.

Kanunla gençlere evlilik süreçlerinde faizsiz kredi imkanı sağlanacak.

Hazine ve Maliye Bakanlığına bağlı kurulan fon ile aile kurumunun güçlendirilmesi, gençlerin sosyal risklere karşı korunması ve gelişimleri ile girişimlerine destek sağlanması amaçlanıyor.<sup>6</sup>

## Yeşil mercimek ithalatında gümrük vergisi sıfırlandı, ihracatı kısıtlandı

**Yeşil mercimek ithalatında gümrük vergisi sıfırlandı, ihracatına kısıtlama getirildi.**

Yeşil mercimek ithalatında gümrük vergisi sıfırlandı. Söz konusu karar, Resmi Gazete'nin 13 Şubat 2024 tarihli sayısında yayımlandı.

Cumhurbaşkanı kararına göre, yeşil mercimekte sıfır gümrük vergisi 30 Haziran 2024'e kadar geçerli olacak. Öte yandan ihracatı kayda bağlı mallar listesinde olan yeşil mercimek ihracatını da kısıtlama getirildi.

TÜİK verilerine göre, 2023 sezonunda Türkiye'nin yeşil mercimek üretimi yüzde 11,1 artarak 50 bin ton olmasına karşın arz talebi karşılamadığı için 35 bin ton ithalat yapıldı.

Ticaret Bakanlığı, tüketici için arz güvenliğini ve fiyat dalgalanmasını engellemek amacıyla yeşil mercimek ithalatında gümrük vergisi geçici bir süreyle sıfıra indirildiğini açıkladı.

Bakanlıktan yapılan açıklamada, "Ticaret Bakanlığı olarak, yurt içi arz güvenliğinin ve fiyat istikrarının sağlanmasını teminen ilgili kurumlarla birlikte ürün bazlı değerlendirmeler yapılmakta, ihtiyaç olması halinde hızlı şekilde gerekli tedbirler alınmaktadır" denildi.

Bu çerçevede, ticaret verileri, üretim ve piyasaya arz koşulları ile fiyat hareketleri dikkate alınarak Tarım ve Orman Bakanlığı ile istişare içerisinde, temel gıda ürünlerinden yeşil mercimekte tüketici ihtiyacının

<sup>6</sup> Cumhurbaşkanlığı Kararı: Aile ve Gençlik Fonu Yönetmeliği (Karar Sayısı: 8166), Resmi Gazete, Sayı: 32457. (11 Şubat 2024).

<https://www.resmigazete.gov.tr/eskiler/2024/02/20240211-1.pdf>

uygun fiyatla karşılanabilmesinin sağlanması amacıyla gümrük vergisinin geçici olarak sıfırlanmasına karar verildiği vurgulandı. Buna yönelik düzenlemenin, İthalat Rejimi Kararında gerekli değişiklik yapılarak yürürlüğe girdiği kaydedildi.

Açıklamanın devamında şu ifadelere yer verildi: "Söz konusu uygulama, yerli üretimin korunmasını da göz önünde bulundurularak çiftçimizin üretim motivasyonuna zarar vermeyecek şekilde ülkemizdeki hasat dönemi dikkate alınarak belirlenmiştir. Düşürülen gümrük vergisi, yeşil mercimeğin hasat döneminden önce 30 Haziran 2024 tarihine kadar geçici bir süre devam edecek, bu tarihten sonra eski seviyesine yükselecektir. Ticaret Bakanlığı olarak, üretici ve tüketici haklarının birlikte korunması amacıyla spekülasyon fiyat hareketlerinin önlenmesi ve piyasaya yeterli ürün arzının sağlanması için gerekli tüm tedbirleri almaya, alınan bu tedbirler sonrasında piyasa şartlarını izlemeye devam edilecektir."<sup>7</sup>

---

<sup>7</sup> Cumhurbaşkanlığı Kararı: İthalat Rejimi Kararında Değişiklik Yapılmasına İlişkin Karar (Karar Sayısı: 8184), Resmi Gazete, Sayı: 32459. (13 Şubat 2024).

<https://www.resmigazete.gov.tr/eskiler/2024/02/20240213-10.pdf>



Tarih Aralığı: 01/02/2024-29/02/2024

# KAYSERİ TİCARET BORSASI

AYLIK BORSA BÜLTENİ

## HUBUBAT ARPA

### ARPA YEMLİK

Ürün Adı	Mahsul Yılı	En Az Fiyat	En Çok Fiyat	Ortalama Fiyat	Birim	Miktar	Yrd.Mktr	Tutar	İşlem Sayısı	Satış Şekli
ARPA YEMLİK	2023	6.10	6.10	6.10	Kilogram/	12500		76,250.00	1	Alım (Alım)
ARPA YEMLİK	2024	7.25	7.25	7.25	Kilogram/	22500		163,125.00	1	Müstahsil (Muhtahsil)
ARPA YEMLİK	2023	5.00	7.40	6.53	Kilogram/	649970		4,241,235.00	23	Müstahsil (Muhtahsil)
ARPA YEMLİK	2023	6.44	7.43	6.99	Kilogram/	29280		204,738.15	3	Satım (Satım)
ARPA	2023	7.50	8.25	7.55	Kilogram/	209540		1,582,503.00	5	Müstahsil (Muhtahsil)
ARPA	2024	7.80	7.80	7.80	Kilogram/	27240		212,472.00	1	Satım (Satım)
ARPA	2023	6.68	10.50	7.91	Kilogram/	438740		3,469,436.49	11	Satım (Satım)
ARPA	2023	7.74	7.74	7.74	Kilogram/	25200		195,048.00	1	TMO Satış (Satım)
TOPLAM:						1,414,970.00	0.00	10,144,807.64	46	

## HUBUBAT ÇAVDAR

### ÇAVDAR

Ürün Adı	Mahsul Yılı	En Az Fiyat	En Çok Fiyat	Ortalama Fiyat	Birim	Miktar	Yrd.Mktr	Tutar	İşlem Sayısı	Satış Şekli
ÇAVDAR	2023	7.10	7.10	7.10	Kilogram/	23540		167,134.00	1	Müstahsil (Muhtahsil)
ÇAVDAR	2023	5.10	6.80	5.91	Kilogram/	117940		697,414.00	3	Satım (Satım)
TOPLAM:						141,480.00	0.00	864,548.00	4	

## HUBUBAT MISIR

### MISIR

Ürün Adı	Mahsul Yılı	En Az Fiyat	En Çok Fiyat	Ortalama Fiyat	Birim	Miktar	Yrd.Mktr	Tutar	İşlem Sayısı	Satış Şekli
----------	-------------	-------------	--------------	----------------	-------	--------	----------	-------	--------------	-------------



MISIR	2023	6.00	6.00	6.00	Kilogram/	50000		300,000.00	1	Müstahsil (Muhtahsil)
MISIR	2023	6.27	6.70	6.43	Kilogram/	732760		4,714,556.30	5	Satım (Satım)
						TOPLAM:	782,760.00	0.00	5,014,556.30	6

HUBUBAT  
YULAF  
YULAF

Ürün Adı	Mahsul Yılı	En Az Fiyat	En Çok Fiyat	Ortalama Fiyat	Birim	Miktar	Yrd.Mktr	Tutar	İşlem Sayısı	Satış Şekli
YULAF (1.GRUP)	2023	6.93	6.93	6.93	Kilogram/	2000		13,861.39	1	Satım (Satım)
TOPLAM:						2,000.00	0.00	13,861.39	1	

HUBUBAT  
BUĞDAY  
BUĞDAY YEMLİK

Ürün Adı	Mahsul Yılı	En Az Fiyat	En Çok Fiyat	Ortalama Fiyat	Birim	Miktar	Yrd.Mktr	Tutar	İşlem Sayısı	Satış Şekli
BUĞDAY YEMLİK	2023	5.00	7.49	6.70	Kilogram/	674520		4,518,392.00	24	Müstahsil (Muhtahsil)
BUĞDAY YEMLİK	2023	6.80	7.00	6.99	Kilogram/	33887		236,951.60	2	Satım (Satım)
TOPLAM:						708,407.00	0.00	4,755,343.60	26	

HUBUBAT  
BUĞDAY  
BUĞDAY DİĞER DURUM

Ürün Adı	Mahsul Yılı	En Az Fiyat	En Çok Fiyat	Ortalama Fiyat	Birim	Miktar	Yrd.Mktr	Tutar	İşlem Sayısı	Satış Şekli
BUĞDAY KIRIK	2023	6.80	6.80	6.80	Kilogram/	31820		216,376.00	2	Satım (Satım)
BUĞDAY	2023	7.50	8.50	8.23	Kilogram/	64120		527,484.00	1	Müstahsil (Muhtahsil)
BUĞDAY	2024	8.25	8.25	8.25	Kilogram/	40000		330,000.00	1	Müstahsil (Muhtahsil)
BUĞDAY	2023	7.49	9.50	8.02	Kilogram/	1457160		11,692,808.60	28	Müstahsil (Muhtahsil)
BUĞDAY	2023	8.20	11.89	9.38	Kilogram/	1105913		10,373,137.78	20	Satım (Satım)
TOPLAM:						2,699,013.00	0.00	23,139,806.38	52	

HUBUBAT MAMÜLLERİ  
BUĞDAY UNU  
BUĞDAY UNU

Ürün Adı	Mahsul Yılı	En Az Fiyat	En Çok Fiyat	Ortalama Fiyat	Birim	Miktar	Yrd.Mktr	Tutar	İşlem Sayısı	Satış Şekli
BUĞDAY UNU TİP 1	2023	10.00	14.90	12.33	Kilogram/	1393675		17,185,783.47	3	Satım (Satım)
BUĞDAY UNU TİP 2	2023	8.80	9.40	9.12	Kilogram/	224520		2,047,106.00	2	Satım (Satım)
TOPLAM:						1,618,195.00	0.00	19,232,889.47	5	

HUBUBAT MAMÜLLERİ  
BUĞDAY KEPEĞİ  
BUĞDAY KEPEĞİ

Ürün Adı	Mahsul Yılı	En Az Fiyat	En Çok Fiyat	Ortalama Fiyat	Birim	Miktar	Yrd.Mktr	Tutar	İşlem Sayısı	Satış Şekli
KEPEK_KG	2023	6.00	8.00	6.45	Kilogram/	298820		1,926,762.68	4	Satım (Satım)
TOPLAM:						298,820.00	0.00	1,926,762.68	4	

HUBUBAT MAMÜLLERİ  
TRİTİKALE  
TRİTİKALE

Ürün Adı	Mahsul Yılı	En Az Fiyat	En Çok Fiyat	Ortalama Fiyat	Birim	Miktar	Yrd.Mktr	Tutar	İşlem Sayısı	Satış Şekli
TRİTİKALE	2023	7.10	7.10	7.10	Kilogram/	38300		271,930.00	1	Müstahsil (Muhtahsil)
TRİTİKALE YEMLİK	2023	6.75	6.75	6.75	Kilogram/	1158580		7,820,415.00	2	TMO Satış (Satım)
TOPLAM:						1,196,880.00	0.00	8,092,345.00	3	

BAKLİYAT VE MAMÜLLERİ  
FASÜLYE  
KURU FASÜLYE

Ürün Adı	Mahsul Yılı	En Az Fiyat	En Çok Fiyat	Ortalama Fiyat	Birim	Miktar	Yrd.Mktr	Tutar	İşlem Sayısı	Satış Şekli
K.FASÜLYE NATÜREL	2023	37.00	37.00	37.00	Kilogram/	1660		61,420.00	1	Müstahsil (Muhtahsil)
K.FASÜLYE NATÜREL	2023	44.60	44.60	44.60	Kilogram/	32300		1,440,580.00	1	Satım (Satım)
TOPLAM:						33,960.00	0.00	1,502,000.00	2	

BAKLİYAT VE MAMÜLLERİ  
MERCİMEK  
MERCİMEK YEŞİL

Ürün Adı	Mahsul Yılı	En Az Fiyat	En Çok Fiyat	Ortalama Fiyat	Birim	Miktar	Yrd.Mktr	Tutar	İşlem Sayısı	Satış Şekli
MERCİMEK YEŞİL	2023	24.50	24.50	24.50	Kilogram/	2007		49,171.50	1	Müstahsil (Muhtahsil)
TOPLAM:						2,007.00	0.00	49,171.50	1	

BAKLİYAT VE MAMÜLLERİ  
NOHUT  
NOHUT

Ürün Adı	Mahsul Yılı	En Az Fiyat	En Çok Fiyat	Ortalama Fiyat	Birim	Miktar	Yrd.Mktr	Tutar	İşlem Sayısı	Satış Şekli
NOHUT	2023	30.00	40.00	39.36	Kilogram/	95806		3,771,259.34	2	Müstahsil (Muhtahsil)
NOHUT	2023	37.00	38.00	37.63	Kilogram/	22460		845,180.00	1	Satım (Satım)
NOHUT DÜŞÜK KALİTE	2023	27.00	27.00	27.00	Kilogram/	1013		27,351.00	1	Müstahsil (Muhtahsil)
TOPLAM:						119,279.00	0.00	4,643,790.34	4	

BAKLİYAT VE MAMÜLLERİ FİĞ

Ürün Adı	Mahsul Yılı	En Az Fiyat	En Çok Fiyat	Ortalama Fiyat	Birim	Miktar	Yrd.Mktr	Tutar	İşlem Sayısı	Satış Şekli
MACAR FİĞİ	2023	4.50	4.50	4.50	Kilogram/	60000		270,000.00	1	Müstahsil (Muhtahsil)
TOPLAM:						60,000.00	0.00	270,000.00	1	

YAĞLI TOHUMLAR  
AYÇEKİRDEĞİ

Ürün Adı	Mahsul Yılı	En Az Fiyat	En Çok Fiyat	Ortalama Fiyat	Birim	Miktar	Yrd.Mktr	Tutar	İşlem Sayısı	Satış Şekli
AYÇEKİRDEĞİ	2024	119.98	119.98	119.98	Kilogram/	2000		239,951.93	1	İhracat (İhracat)
AYÇEKİRDEĞİ	2023	45.00	58.00	49.22	Kilogram/	1204628		59,292,150.50	7	Müstahsil (Muhtahsil)
AYÇEKİRDEĞİ	2023	44.00	109.00	50.33	Kilogram/	1235256.42		62,168,165.81	12	Satım (Satım)
AYÇEKİRDEĞİ BEYAZ ELEK ALTI	2023	34.00	44.00	41.17	Kilogram/	306944		12,636,811.59	5	Müstahsil (Muhtahsil)
AYÇEKİRDEĞİ BEYAZ ELEK ALTI	2023	42.50	44.00	43.50	Kilogram/	307470		13,374,810.00	6	Satım (Satım)
AYÇEKİRDEĞİ SIYAH	2023	41.00	45.00	42.92	Kilogram/	101962.8		4,376,478.24	1	Müstahsil (Muhtahsil)
AYÇEKİRDEĞİ SIYAH ELEKALTI	2023	43.50	44.00	43.64	Kilogram/	13530		590,405.00	1	Müstahsil (Muhtahsil)
TOPLAM:						3,171,791.22	0.00	152,678,773.07	33	

HAYVANSAL YAĞLAR DIĞER  
YAĞ ÜRÜNLERİ  
İÇ YAĞ

Ürün Adı	Mahsul Yılı	En Az Fiyat	En Çok Fiyat	Ortalama Fiyat	Birim	Miktar	Yrd.Mktr	Tutar	İşlem Sayısı	Satış Şekli
KAVRAM YAĞ	2023	60.00	90.00	67.40	Kilogram/	531		35,790.00	8	Satım (Satım)
TOPLAM:						531.00	0.00	35,790.00	8	

ÇEŞİTLİ GIDA MADDELERİ PEYNİR  
KAŞAR PEYNİRİ

Ürün Adı	Mahsul Yılı	En Az Fiyat	En Çok Fiyat	Ortalama Fiyat	Birim	Miktar	Yrd.Mktr	Tutar	İşlem Sayısı	Satış Şekli
PEYNİR KAŞAR 1KG	2024	99.01	123.76	105.62	Kilogram/	8573		905,470.31	1	Satım (Satım)
TOPLAM:						8,573.00	0.00	905,470.31	1	

ÇEŞİTLİ GIDA MADDELERİPEYNİR

DİGER PEYNİR

Ürün Adı	Mahsul Yılı	En Az Fiyat	En Çok Fiyat	Ortalama Fiyat	Birim	Miktar	Yrd.Mktr	Tutar	İşlem Sayısı	Satış Şekli	
PEYNİR ( TULUM )	2024	158.42	198.02	162.65	Kilogram/	3975		646,524.73	1	Satım (Satım)	
						<b>TOPLAM:</b>	<b>3,975.00</b>	<b>0.00</b>	<b>646,524.73</b>	<b>1</b>	

ÇEŞİTLİ GIDA MADDELERİET

ET BÜYÜKBAŞ

Ürün Adı	Mahsul Yılı	En Az Fiyat	En Çok Fiyat	Ortalama Fiyat	Birim	Miktar	Yrd.Mktr	Tutar	İşlem Sayısı	Satış Şekli
ET ( KARKAS )	2023	259.21	319.91	294.80	Kilogram/	39900.8		11,762,840.53	7	Alım (Alım)
ET ( KARKAS )	2022	265.88	265.88	265.88	Kilogram/	2148		571,105.94	1	Alım (Alım)
ET ( KARKAS )	2024	270.00	290.00	272.76	Kilogram/	2911.2		794,048.00	1	Alım (Alım)
ET ( KARKAS )	2024	254.55	266.00	260.27	Kilogram/	34802		9,057,824.17	1	Müstahsil (Muhtahsil)
ET ( KARKAS )	2021	255.00	255.00	255.00	Kilogram/	2933		747,915.00	1	Müstahsil (Muhtahsil)
ET ( KARKAS )	2022	250.00	296.00	264.02	Kilogram/	79692.78		21,040,775.88	12	Müstahsil (Muhtahsil)
ET ( KARKAS )	2023	200.00	355.00	281.61	Kilogram/	1326958.73		373,688,746.10	588	Müstahsil (Muhtahsil)
ET ( KARKAS )	2021	251.00	274.42	269.11	Kilogram/	4113		1,106,842.32	2	Satım (Satım)
ET ( KARKAS )	2023	202.00	384.00	292.36	Kilogram/	707463.5		206,835,033.70	57	Satım (Satım)
ET ( KARKAS )	2022	250.00	342.00	269.94	Kilogram/	51413		13,878,388.92	7	Satım (Satım)
ET (KARKAS) 2.KALİTE	2023	210.00	259.67	248.43	Kilogram/	20625		5,123,809.40	6	Alım (Alım)
ET (KARKAS) 2.KALİTE	2023	182.50	245.00	223.28	Kilogram/	80347.7		17,939,673.05	18	Müstahsil (Muhtahsil)
ET (KARKAS) 2.KALİTE	2024	230.00	248.24	241.79	Kilogram/	10902.6		2,636,098.68	1	Müstahsil (Muhtahsil)
ET (KARKAS) 2.KALİTE	2022	200.00	267.71	254.06	Kilogram/	391406.97		99,440,513.31	5	Müstahsil (Muhtahsil)
ET (KARKAS) 2.KALİTE	2023	200.00	250.00	236.73	Kilogram/	69346.6		16,416,610.24	16	Satım (Satım)
ET (KARKAS) 2.KALİTE	2022	180.00	245.00	224.37	Kilogram/	5521.9		1,238,965.45	4	Satım (Satım)
ET (KARKAS) 3. KALİTE	2023	188.12	188.12	188.12	Kilogram/	1208		227,247.75	1	Alım (Alım)
ET (KARKAS) 3. KALİTE	2023	169.14	187.97	183.33	Kilogram/	1687.8		309,418.68	4	Müstahsil (Muhtahsil)
ET (KARKAS) 3. KALİTE	2024	174.12	174.12	174.12	Kilogram/	142		24,724.47	1	Müstahsil (Muhtahsil)
ET (KARKAS) 3. KALİTE	2022	150.00	190.00	180.34	Kilogram/	1141		205,770.00	2	Satım (Satım)
ET (KARKAS) 3. KALİTE	2023	160.00	180.00	172.58	Kilogram/	2282.9		393,973.00	8	Satım (Satım)
DANA ETİ ŞARTA TABİ	2023	115.00	140.00	124.84	Kilogram/	381		47,565.00	2	Müstahsil (Muhtahsil)
DANA ETİ ŞARTA TABİ	2022	143.00	143.00	143.00	Kilogram/	140		20,020.00	1	Müstahsil (Muhtahsil)
DANA ETİ ŞARTA TABİ	2023	100.00	100.00	100.00	Kilogram/	89		8,900.00	1	Satım (Satım)
DANA ETİ BUT	2023	273.74	275.76	274.63	Kilogram/	391.2		107,435.15	1	Müstahsil (Muhtahsil)
DANA ETİ BUT	2024	270.94	270.94	270.94	Kilogram/	355.4		96,293.79	1	Müstahsil (Muhtahsil)

Ürün Adı	Mahsül Yılı	En Az Fiyat	En Çok Fiyat	Ortalama Fiyat	Birim	Miktar	Yrd.Mktr	Tutar	İşlem Sayısı	Satış Şekli
DANA ETİ BUT	2021	310.00	310.00	310.00	Kilogram/	474.6		147,126.00	1	Satım (Satım)
DANA ETİ BUT	2023	281.00	315.00	312.04	Kilogram/	5307.2		1,656,068.40	3	Satım (Satım)
DANA ETİ FÜME	2024	589.44	971.00	837.21	Kilogram/	295.2		247,143.76	2	Satım (Satım)
DANA ETİ KOL	2023	261.00	261.00	261.00	Kilogram/	358.4		93,542.40	2	Satım (Satım)
DANA ETİ KOL	2021	287.00	287.00	287.00	Kilogram/	706.8		202,851.60	1	Satım (Satım)
DANA ETİ TAKIM	2023	257.00	295.00	281.38	Kilogram/	110109.95		30,982,949.00	41	Satım (Satım)
DANA ETİ TAKIM	2021	292.00	300.00	295.76	Kilogram/	84018.5		24,848,998.90	34	Satım (Satım)
ET ( SIĞIR )	2023	260.00	260.00	260.00	Kilogram/	1533		398,580.00	1	Müstahsil (Muhtahsil)
ET ( TOSUN )	2023	255.00	265.00	260.18	Kilogram/	9666		2,514,930.00	1	Müstahsil (Muhtahsil)
ET ( DÜVE )	2023	255.00	320.00	306.24	Kilogram/	70064		21,456,720.00	6	Satım (Satım)
TOPLAM:						3,120,838.73	0.00	866,269,448.59	841	

ÇEŞİTLİ GIDA MADDELERİET  
ET KÜÇÜKBAŞ

Ürün Adı	Mahsül Yılı	En Az Fiyat	En Çok Fiyat	Ortalama Fiyat	Birim	Miktar	Yrd.Mktr	Tutar	İşlem Sayısı	Satış Şekli
KOYUN ETİ	2022	220.00	220.00	220.00	Kilogram/	8749.8		1,924,956.00	1	Satım (Satım)
KOYUN ETİ	2023	220.00	290.00	250.91	Kilogram/	6015.4		1,509,295.00	2	Satım (Satım)
KUZU ETİ	2023	335.00	335.00	335.00	Kilogram/	3027		1,014,045.00	1	Satım (Satım)
KUZU ETİ (VERİMSİZ CILIZ)	2023	208.00	208.00	208.00	Kilogram/	1346.15		280,000.03	1	Satım (Satım)
KUZU ETİ KARKAS	2022	255.00	280.00	274.34	Kilogram/	18565.46		5,093,209.70	1	Müstahsil (Muhtahsil)
KUZU ETİ KARKAS	2023	257.37	385.00	287.10	Kilogram/	88828.88		25,502,595.23	6	Müstahsil (Muhtahsil)
KUZU ETİ KARKAS	2024	266.93	267.27	267.07	Kilogram/	1074.72		287,023.43	1	Müstahsil (Muhtahsil)
KUZU ETİ KARKAS	2022	275.00	285.00	280.76	Kilogram/	14558.4		4,087,450.00	1	Satım (Satım)
KUZU ETİ KARKAS	2023	283.00	390.00	351.48	Kilogram/	24463.8		8,598,493.60	2	Satım (Satım)
TOPLAM:						166,629.61	0.00	48,297,067.99	16	

ÇEŞİTLİ GIDA MADDELERİET  
KAVURMA

Ürün Adı	Mahsül Yılı	En Az Fiyat	En Çok Fiyat	Ortalama Fiyat	Birim	Miktar	Yrd.Mktr	Tutar	İşlem Sayısı	Satış Şekli
KAVURMA	2024	652.80	760.00	698.49	Kilogram/	119.1		83,190.08	1	Satım (Satım)
TOPLAM:						119.10	0.00	83,190.08	1	

ÇEŞİTLİ GIDA MADDELERİ  
PASTIRMA  
PASTIRMA

Ürün Adı	Mahsul Yılı	En Az Fiyat	En Çok Fiyat	Ortalama Fiyat	Birim	Miktar	Yrd.Mktr	Tutar	İşlem Sayısı	Satış Şekli
PASTIRMA	2024	551.00	1,000.00	942.21	Kilogram/	4249.7		4,004,113.67	3	Satım (Satım)
PASTIRMA KARAPARÇA	2024	528.96	564.00	535.28	Kilogram/	1559.5		834,765.74	2	Satım (Satım)
TOPLAM:						5,809.20	0.00	4,838,879.41	5	

ÇEŞİTLİ GIDA MADDELERİ  
SALAM  
SALAM

Ürün Adı	Mahsul Yılı	En Az Fiyat	En Çok Fiyat	Ortalama Fiyat	Birim	Miktar	Yrd.Mktr	Tutar	İşlem Sayısı	Satış Şekli
SALAM	2024	326.67	381.12	361.06	Kilogram/	874.75		315,836.83	1	Satım (Satım)
SALAM 2.KALİTE	2024	121.34	128.76	121.58	Kilogram/	62		7,538.15	1	Satım (Satım)
TOPLAM:						936.75	0.00	323,374.98	2	

ÇEŞİTLİ GIDA MADDELERİSUCUK  
SUCUK

Ürün Adı	Mahsul Yılı	En Az Fiyat	En Çok Fiyat	Ortalama Fiyat	Birim	Miktar	Yrd.Mktr	Tutar	İşlem Sayısı	Satış Şekli
SUCUK	2024	423.27	808.20	512.52	Kilogram/	44453.5		22,783,487.12	4	Satım (Satım)
SUCUK 2 KALİTE	2024	265.87	265.87	265.87	Kilogram/	270		71,784.00	1	Satım (Satım)
TOPLAM:						44,723.50	0.00	22,855,271.12	5	

ÇEŞİTLİ GIDA MADDELERİSOSİS  
SOSİS

Ürün Adı	Mahsul Yılı	En Az Fiyat	En Çok Fiyat	Ortalama Fiyat	Birim	Miktar	Yrd.Mktr	Tutar	İşlem Sayısı	Satış Şekli
SOSİS	2024	367.20	465.00	380.27	Kilogram/	325.98		123,959.10	1	Satım (Satım)
SOSİS 2.KALİTE	2024	132.80	146.88	142.89	Kilogram/	254.4		36,350.92	2	Satım (Satım)
TOPLAM:						580.38	0.00	160,310.02	3	

ÇEŞİTLİ GIDA MADDELERİSÜT  
ÜRÜNLERİ  
İNEK SÜTÜ

Ürün Adı	Mahsul Yılı	En Az Fiyat	En Çok Fiyat	Ortalama Fiyat	Birim	Miktar	Yrd.Mktr	Tutar	İşlem Sayısı	Satış Şekli
İNEK SÜTÜ	2022	12.40	17.00	13.66	Litre/	229780		3,138,772.00	1	Müstahsil (Muhtahsil)



Ürün Adı	Mahsul Yılı	En Az Fiyat	En Çok Fiyat	Ortalama Fiyat	Birim	Miktar	Yrd.Mktr	Tutar	İşlem Sayısı	Satış Şekli	
İNEK SÜTÜ	2024	10.50	15.95	12.74	Litre/	7544630.15		96,115,964.38	28	Müstahsil (Muhtahsil)	
İNEK SÜTÜ	2023	9.50	15.90	13.90	Litre/	2084246		28,972,302.54	2	Müstahsil (Muhtahsil)	
İNEK SÜTÜ	2024	11.60	16.50	13.77	Litre/	2278190		31,369,540.15	9	Satım (Satım)	
İNEK SÜTÜ FİYAT FARKI	2023	0.09	0.76	0.41	Litre/	153083		62,152.02	1	Fiyat Farkı (Müstahsil)	
TOPLAM:							12,289,929.15	0.00	159,658,731.09	41	

ÇEŞİTLİ GIDA MADDELERİSÜT  
ÜRÜNLERİ  
DİĞER SÜTLER

Ürün Adı	Mahsul Yılı	En Az Fiyat	En Çok Fiyat	Ortalama Fiyat	Birim	Miktar	Yrd.Mktr	Tutar	İşlem Sayısı	Satış Şekli	
MANDA SÜTÜ	2024	30.00	34.00	31.01	Litre/	10013.64		310,505.20	2	Müstahsil (Muhtahsil)	
TOPLAM:							10,013.64	0.00	310,505.20	2	

ÇEŞİTLİ GIDA MADDELERİ  
YUMURTA  
YUMURTA

Ürün Adı	Mahsul Yılı	En Az Fiyat	En Çok Fiyat	Ortalama Fiyat	Birim	Miktar	Yrd.Mktr	Tutar	İşlem Sayısı	Satış Şekli	
YUMURTA	2024	1.66	3.44	2.65	Adet/	11543880		30,551,580.10	4	Satım (Satım)	
L(BÜYÜK)YUMURTA	2024	2.99	3.42	3.16	Adet/	21150		66,910.56	1	Satım (Satım)	
TAVUK YUMURTASI	2024	2.16	3.40	2.88	Adet/	3256920		9,394,024.72	9	İhracat (İhracat)	
YUMURTA ÇATLAK	2024	1.50	1.60	1.55	Adet/	1080000		1,670,592.84	1	Satım (Satım)	
YUMURTA YARKA	2024	1.67	1.87	1.79	Adet/	1395600		2,495,330.76	1	Satım (Satım)	
TOPLAM:							17,297,550.00	0.00	44,178,438.98	16	

ÇEŞİTLİ GIDA MADDELERİ  
SOĞAN  
KURU SOĞAN

Ürün Adı	Mahsul Yılı	En Az Fiyat	En Çok Fiyat	Ortalama Fiyat	Birim	Miktar	Yrd.Mktr	Tutar	İşlem Sayısı	Satış Şekli	
KURU SOĞAN	2024	8.20	14.00	8.20	Kilogram/	12143		99,590.00	2	Müstahsil (Muhtahsil)	
KURU SOĞAN	2023	10.00	10.00	10.00	Kilogram/	120		1,200.00	1	Müstahsil (Muhtahsil)	
KURU SOĞAN	2023	11.00	17.00	16.51	Kilogram/	3592		59,312.00	2	Satım (Satım)	
KURU SOĞAN 2. KALİTE	2023	3.00	7.00	5.77	Kilogram/	129500		747,750.00	2	Müstahsil (Muhtahsil)	
TOPLAM:							145,355.00	0.00	907,852.00	7	

ÇEŞİTLİ GIDA MADDELERİ  
PATATES

PATATES

Ürün Adı	Mahsul Yılı	En Az Fiyat	En Çok Fiyat	Ortalama Fiyat	Birim	Miktar	Yrd.Mktr	Tutar	İşlem Sayısı	Satış Şekli	
PATATES	2023	15.50	15.50	15.50	Kilogram/	418		6,479.00	1	Müstahsil (Muhtahsil)	
PATATES	2024	15.00	15.00	15.00	Kilogram/	14280		214,200.00	1	Müstahsil (Muhtahsil)	
PATATES	2023	14.00	14.00	14.00	Kilogram/	1372		19,208.00	1	Satım (Satım)	
PATATES	2024	17.00	17.00	17.00	Kilogram/	5834		99,178.00	1	Satım (Satım)	
PATATES 2. KALİTE	2023	5.50	9.00	8.17	Kilogram/	140000		1,143,800.00	1	Müstahsil (Muhtahsil)	
						TOPLAM:	161,904.00	0.00	1,482,865.00	5	

ÇEŞİTLİ GIDA MADDELERİKABAK  
ÇEŞİTLERİ

KABAK

Ürün Adı	Mahsul Yılı	En Az Fiyat	En Çok Fiyat	Ortalama Fiyat	Birim	Miktar	Yrd.Mktr	Tutar	İşlem Sayısı	Satış Şekli	
KABAK	2023	11.00	11.00	11.00	Kilogram/	15000		165,000.00	1	Müstahsil (Muhtahsil)	
						TOPLAM:	15,000.00	0.00	165,000.00	1	

ÇEŞİTLİ GIDA MADDELERİ  
SARIMSAK ÇEŞİTLERİ

SARIMSAK

Ürün Adı	Mahsul Yılı	En Az Fiyat	En Çok Fiyat	Ortalama Fiyat	Birim	Miktar	Yrd.Mktr	Tutar	İşlem Sayısı	Satış Şekli	
SARIMSAK	2023	45.00	82.00	67.38	Kilogram/	10500		707,500.00	2	Müstahsil (Muhtahsil)	
SARIMSAK	2024	59.00	59.00	59.00	Kilogram/	92		5,428.00	1	Satım (Satım)	
SARIMSAK ISKARTA	2023	35.00	35.00	35.00	Kilogram/	2000		70,000.00	1	Müstahsil (Muhtahsil)	
						TOPLAM:	12,592.00	0.00	782,928.00	4	

KURU MEYVELER  
KABAK ÇEKİRDEĞİ KABAK

ÇEKİRDEĞİ

Ürün Adı	Mahsul Yılı	En Az Fiyat	En Çok Fiyat	Ortalama Fiyat	Birim	Miktar	Yrd.Mktr	Tutar	İşlem Sayısı	Satış Şekli
KABAK ÇEKİRDEĞİ	2024	239.95	239.95	239.95	Kilogram/	500		119,975.97	1	İhracat (İhracat)
KABAK ÇEKİRDEĞİ	2023	108.00	233.00	140.14	Kilogram/	416574		58,380,076.53	12	Müstahsil (Muhtahsil)
KABAK ÇEKİRDEĞİ	2023	100.00	165.00	122.27	Kilogram/	287179.38		35,114,675.18	16	Satım (Satım)
KABAK ÇEKİRDEĞİ ELEKALTI	2023	95.00	99.00	97.03	Kilogram/	10450		1,013,950.00	2	Satım (Satım)
KABAK ÇEKİRDEĞİ FOS	2023	43.40	58.80	46.73	Kilogram/	23610		1,103,291.00	2	Müstahsil (Muhtahsil)
KABAK ÇEKİRDEĞİ KABUĞU	2023	3.00	3.00	3.00	Kilogram/	110000		330,000.00	2	Müstahsil (Muhtahsil)

TOPLAM:	848,313.38	0.00	96,061,968.68	35
---------	------------	------	---------------	----

MEYVE ÇEKİRDEKLERİ HURMA  
ÜRÜNLERİ  
HURMA

Ürün Adı	Mahsul Yılı	En Az Fiyat	En Çok Fiyat	Ortalama Fiyat	Birim	Miktar	Yrd.Mktr	Tutar	İşlem Sayısı	Satış Şekli
HURMA	2024	18.00	18.00	18.00	Kilogram/	5000		90,000.00	1	Müstahsil (Muhtahsil)
TOPLAM:						5,000.00	0.00	90,000.00	1	

ORMAN MAHSÜLLERİ ÇEŞİTLİ  
OTLAR  
ÇEŞİTLİ OTLAR

Ürün Adı	Mahsul Yılı	En Az Fiyat	En Çok Fiyat	Ortalama Fiyat	Birim	Miktar	Yrd.Mktr	Tutar	İşlem Sayısı	Satış Şekli
YONCA	2023	6.50	6.53	6.52	Kilogram/	20000		130,306.12	2	Müstahsil (Muhtahsil)
TOPLAM:						20,000.00	0.00	130,306.12	2	

TEKSTİL HAMMADDELERİ  
PAMUK  
PAMUK İPLİĞİ

Ürün Adı	Mahsul Yılı	En Az Fiyat	En Çok Fiyat	Ortalama Fiyat	Birim	Miktar	Yrd.Mktr	Tutar	İşlem Sayısı	Satış Şekli
P.IPLİĞİ 24/1 PENYE	2024	110.61	110.61	110.61	Kilogram/	1020		112,826.63	1	Satım (Satım)
P.IPLİĞİ 30/1 PENYE	2024	106.57	106.57	106.57	Kilogram/	871.7		92,896.19	1	Satım (Satım)
P.IPLİĞİ 60/1 PENYE	2024	102.13	102.13	102.13	Kilogram/	178		18,178.94	1	Satım (Satım)
TOPLAM:						2,069.70	0.00	223,901.76	3	

TEKSTİL HAMMADDELERİ YÜN  
YÜN

Ürün Adı	Mahsul Yılı	En Az Fiyat	En Çok Fiyat	Ortalama Fiyat	Birim	Miktar	Yrd.Mktr	Tutar	İşlem Sayısı	Satış Şekli
YÜN YAPAĞI KIRLI	2023	6.00	6.00	6.00	Kilogram/	9679		58,074.00	1	Müstahsil (Muhtahsil)
TOPLAM:						9,679.00	0.00	58,074.00	1	

KASAPLIK CANLI HAYVANLAR  
KASAPLIK BÜYÜKBAŞ CANLI HAYVANLAR  
DANA

Ürün Adı	Mahsul Yılı	En Az Fiyat	En Çok Fiyat	Ortalama Fiyat	Birim	Miktar	Yrd.Mktr	Tutar	İşlem Sayısı	Satış Şekli
DANA	2022	93,750.00	93,750.00	93,750.00	Adet/	32		3,000,000.00	1	Alım (Alım)

Ürün Adı	Mahsul Yılı	En Az Fiyat	En Çok Fiyat	Ortalama Fiyat	Birim	Miktar	Yrd.Mktr	Tutar	İşlem Sayısı	Satış Şekli	
DANA	2021	75,000.00	101,300.00	83,640.24	Adet/	82		6,858,500.00	2	Müstahsil (Muhtahsil)	
DANA	2022	76,094.50	129,092.00	123,203.39	Adet/	27		3,326,491.50	2	Müstahsil (Muhtahsil)	
DANA	2023	68,185.00	134,898.00	93,289.58	Adet/	421		39,274,913.21	11	Müstahsil (Muhtahsil)	
DANA CANLI (VERİMSİZ CILIZ)	2022	60,606.10	62,770.57	62,075.01	Adet/	80		4,966,000.45	2	Müstahsil (Muhtahsil)	
DANA CANLI (VERİMSİZ CILIZ)	2023	57,870.00	63,025.00	61,306.67	Adet/	15		919,600.00	2	Müstahsil (Muhtahsil)	
DANA CANLI HASTALIKLI	2023	19,797.98	34,343.43	30,187.59	Adet/	7		211,313.13	1	Müstahsil (Muhtahsil)	
DANA CANLI (VERİMSİZ CILIZ) II	2022	29,702.97	29,702.97	29,702.97	Adet/	1		29,702.97	1	Satım (Satım)	
						TOPLAM:	665.00	0.00	58,586,521.26	22	

**KASAPLIK CANLI HAYVANLAR**  
**KASAPLIK BÜYÜKBAŞ CANLI HAYVANLARİNEK**

Ürün Adı	Mahsul Yılı	En Az Fiyat	En Çok Fiyat	Ortalama Fiyat	Birim	Miktar	Yrd.Mktr	Tutar	İşlem Sayısı	Satış Şekli	
İNEK CANLI ŞARTA TABI	2021	29,702.97	29,702.97	29,702.97	Adet/	1		29,702.97	1	Satım (Satım)	
İNEK ETİ KARKAS	2022	232.00	232.00	232.00	Kilogram/	421		97,672.00	1	Müstahsil (Muhtahsil)	
						TOPLAM:	422.00	0.00	127,374.97	2	

**KASAPLIK CANLI HAYVANLAR**  
**KASAPLIK BÜYÜKBAŞ CANLI HAYVANLAR**  
**SIĞIR**

Ürün Adı	Mahsul Yılı	En Az Fiyat	En Çok Fiyat	Ortalama Fiyat	Birim	Miktar	Yrd.Mktr	Tutar	İşlem Sayısı	Satış Şekli	
SIĞIR	2022	55,014.00	124,295.00	79,745.36	Adet/	36		2,870,833.00	12	Müstahsil (Muhtahsil)	
SIĞIR	2023	75,000.00	99,010.00	97,384.17	Adet/	24		2,337,220.00	2	Müstahsil (Muhtahsil)	
						TOPLAM:	60.00	0.00	5,208,053.00	14	

**KASAPLIK CANLI HAYVANLAR**  
**KASAPLIK KÜÇÜKBAŞ CANLI HAYVANLAR**  
**KOYUN**

Ürün Adı	Mahsul Yılı	En Az Fiyat	En Çok Fiyat	Ortalama Fiyat	Birim	Miktar	Yrd.Mktr	Tutar	İşlem Sayısı	Satış Şekli	
KOYUN	2023	8,000.00	8,000.00	8,000.00	Adet/	18		144,000.00	1	Müstahsil (Muhtahsil)	
						TOPLAM:	18.00	0.00	144,000.00	1	

**KASAPLIK CANLI HAYVANLAR**  
**KASAPLIK KÜÇÜKBAŞ CANLI HAYVANLAR**  
**KUZU**

Ürün Adı	Mahsul Yılı	En Az Fiyat	En Çok Fiyat	Ortalama Fiyat	Birim	Miktar	Yrd.Mktr	Tutar	İşlem Sayısı	Satış Şekli
----------	-------------	-------------	--------------	----------------	-------	--------	----------	-------	--------------	-------------

Ürün Adı	Mahsul Yılı	En Az Fiyat	En Çok Fiyat	Ortalama Fiyat	Birim	Miktar	Yrd.Mktr	Tutar	İşlem Sayısı	Satış Şekli
KUZU	2023	4,700.00	6,600.00	5,780.66	Adet/	212		1,225,500.00	1	Müstahsil (Muhtahsil)
KUZU	2024	6,500.00	6,500.00	6,500.00	Adet/	30		195,000.00	1	Müstahsil (Muhtahsil)
TOPLAM:						242.00	0.00	1,420,500.00	2	

DIĞER ÜRÜNLER  
YAŞ SEBZE  
DOMATES

Ürün Adı	Mahsul Yılı	En Az Fiyat	En Çok Fiyat	Ortalama Fiyat	Birim	Miktar	Yrd.Mktr	Tutar	İşlem Sayısı	Satış Şekli
DOMATES	2024	26.00	26.00	26.00	Kilogram/	11.9		309.40	1	Müstahsil (Muhtahsil)
TOPLAM:						11.90	0.00	309.40	1	

DIĞER ÜRÜNLER  
YAŞ SEBZE  
SALATALIK

Ürün Adı	Mahsul Yılı	En Az Fiyat	En Çok Fiyat	Ortalama Fiyat	Birim	Miktar	Yrd.Mktr	Tutar	İşlem Sayısı	Satış Şekli
SALATALIK	2023	17.00	17.00	17.00	Kilogram/	415		7,055.00	1	Müstahsil (Muhtahsil)
TOPLAM:						415.00	0.00	7,055.00	1	

DIĞER ÜRÜNLER  
YAŞ SEBZE  
BİBER

Ürün Adı	Mahsul Yılı	En Az Fiyat	En Çok Fiyat	Ortalama Fiyat	Birim	Miktar	Yrd.Mktr	Tutar	İşlem Sayısı	Satış Şekli
BİBER	2023	38.00	38.00	38.00	Kilogram/	8		304.00	1	Müstahsil (Muhtahsil)
TOPLAM:						8.00	0.00	304.00	1	

DIĞER ÜRÜNLER  
YAŞ SEBZE  
HAVUÇ

Ürün Adı	Mahsul Yılı	En Az Fiyat	En Çok Fiyat	Ortalama Fiyat	Birim	Miktar	Yrd.Mktr	Tutar	İşlem Sayısı	Satış Şekli
HAVUÇ	2023	5.00	17.00	9.36	Kilogram/	92161		862,936.00	2	Müstahsil (Muhtahsil)
HAVUÇ	2024	6.00	10.00	7.99	Kilogram/	18383.3		146,891.35	2	Müstahsil (Muhtahsil)
HAVUÇ	2023	19.00	21.20	21.05	Kilogram/	4295		90,424.80	2	Satım (Satım)
HAVUÇ SIYAH	2023	12.00	14.00	13.89	Kilogram/	540		7,500.00	1	Müstahsil (Muhtahsil)
TOPLAM:						115,379.30	0.00	1,107,752.15	7	

DIĞER ÜRÜNLER  
YAŞ SEBZE  
PANCAR

Ürün Adı	Mahsul Yılı	En Az Fiyat	En Çok Fiyat	Ortalama Fiyat	Birim	Miktar	Yrd.Mktr	Tutar	İşlem Sayısı	Satış Şekli	
PANCAR	2023	7.00	9.00	8.70	Kilogram/	6747		58,723.00	2	Müstahsil (Muhtahsil)	
						TOPLAM:	6,747.00	0.00	58,723.00	2	

DIĞER ÜRÜNLER  
YAŞ SEBZE  
MARUL

Ürün Adı	Mahsul Yılı	En Az Fiyat	En Çok Fiyat	Ortalama Fiyat	Birim	Miktar	Yrd.Mktr	Tutar	İşlem Sayısı	Satış Şekli	
MARUL	2023	11.00	14.00	11.81	Kilogram/	16296		192,376.00	2	Müstahsil (Muhtahsil)	
MARUL	2023	45.00	45.00	45.00	Kilogram/	108		4,860.00	1	Satım (Satım)	
MARUL DÜZ	2023	13.00	13.00	13.00	Kilogram/	5000		65,000.00	1	Müstahsil (Muhtahsil)	
MARUL DÜZ	2024	10.00	15.00	12.14	Kilogram/	63333		768,995.00	2	Müstahsil (Muhtahsil)	
ICEBERG MARUL	2024	15.00	21.00	18.54	Kilogram/	87464		1,621,944.00	4	Müstahsil (Muhtahsil)	
ICEBERG MARUL	2023	15.00	24.00	17.05	Kilogram/	55714		949,958.00	2	Müstahsil (Muhtahsil)	
LOLOROSSO	2023	19.00	21.00	19.07	Kilogram/	702		13,386.00	1	Müstahsil (Muhtahsil)	
MARUL KIVIRCIK	2023	11.00	17.00	14.02	Kilogram/	194645		2,728,814.00	2	Müstahsil (Muhtahsil)	
MARUL KIVIRCIK	2024	10.00	15.00	13.16	Kilogram/	229539		3,019,633.50	3	Müstahsil (Muhtahsil)	
						TOPLAM:	652,801.00	0.00	9,364,966.50	18	

DIĞER ÜRÜNLER  
YAŞ SEBZE  
LAHANA

Ürün Adı	Mahsul Yılı	En Az Fiyat	En Çok Fiyat	Ortalama Fiyat	Birim	Miktar	Yrd.Mktr	Tutar	İşlem Sayısı	Satış Şekli	
LAHANA BEYAZ	2023	3.00	5.00	3.40	Kilogram/	25000		85,000.00	1	Müstahsil (Muhtahsil)	
LAHANA BEYAZ	2024	18.70	18.70	18.70	Kilogram/	3032		56,698.40	1	Satım (Satım)	
LAHANA KIRMIZI	2023	4.00	4.00	4.00	Kilogram/	10000		40,000.00	1	Müstahsil (Muhtahsil)	
LAHANA KIRMIZI	2023	19.00	19.00	19.00	Kilogram/	64		1,216.00	1	Satım (Satım)	
LAHANA KIRMIZI	2024	20.00	20.00	20.00	Kilogram/	2407		48,140.00	2	Satım (Satım)	
LAHANA KARA	2024	5.00	8.00	6.47	Kilogram/	16796.94		108,680.11	2	Müstahsil (Muhtahsil)	
LAHANA KARA	2023	6.00	11.00	7.31	Kilogram/	12472		91,153.25	1	Müstahsil (Muhtahsil)	
						TOPLAM:	69,771.94	0.00	430,887.76	9	

DIĞER ÜRÜNLER  
YAŞ SEBZE  
TURP

Ürün Adı	Mahsul Yılı	En Az Fiyat	En Çok Fiyat	Ortalama Fiyat	Birim	Miktar	Yrd.Mktr	Tutar	İşlem Sayısı	Satış Şekli
TURP	2024	5.20	5.20	5.20	Kilogram/	3514		18,272.80	1	Müstahsil (Muhtahsil)
TURP	2023	5.50	12.00	6.08	Kilogram/	9389		57,085.00	1	Müstahsil (Muhtahsil)
TURP	2024	18.50	18.50	18.50	Kilogram/	1340		24,790.00	1	Satım (Satım)
TURP KIRMIZI	2023	5.00	5.00	5.00	Kilogram/	12000		60,000.00	1	Müstahsil (Muhtahsil)
TURP KIRMIZI	2024	6.44	6.44	6.44	Kilogram/	2280		14,688.00	1	Müstahsil (Muhtahsil)
TURP MİNİ	2023	5.50	9.00	5.99	Kilogram/	55579		333,070.00	1	Müstahsil (Muhtahsil)
TURP MİNİ	2024	6.60	6.60	6.60	Kilogram/	638		4,210.80	1	Müstahsil (Muhtahsil)
TURP SİYAH(KG)	2023	9.00	21.00	11.23	Kilogram/	3253		36,523.00	1	Müstahsil (Muhtahsil)
TURP SİYAH(KG)	2024	7.00	7.00	7.00	Kilogram/	160		1,120.00	1	Müstahsil (Muhtahsil)
YER ELMASI	2024	11.00	11.00	11.00	Kilogram/	182.4		2,006.40	1	Müstahsil (Muhtahsil)
TOPLAM:						88,335.40	0.00	551,766.00	10	

DIĞER ÜRÜNLER  
YAŞ SEBZE  
MAYDANOS

Ürün Adı	Mahsul Yılı	En Az Fiyat	En Çok Fiyat	Ortalama Fiyat	Birim	Miktar	Yrd.Mktr	Tutar	İşlem Sayısı	Satış Şekli
MAYDANOS	2023	3.00	9.00	3.90	Kilogram/	235123		917,478.50	2	Müstahsil (Muhtahsil)
MAYDANOS	2024	4.20	4.20	4.20	Kilogram/	44080		185,136.00	1	Müstahsil (Muhtahsil)
MAYDANOS	2024	7.00	7.00	7.00	Kilogram/	2988		20,916.00	1	Satım (Satım)
MAYDANOZ (BAĞ)	2024	3.00	7.00	4.42	Kilogram/	224151		990,470.60	3	Müstahsil (Muhtahsil)
MAYDANOZ (BAĞ)	2023	5.00	5.00	5.00	Kilogram/	354		1,770.00	1	Satım (Satım)
TOPLAM:						506,696.00	0.00	2,115,771.10	8	

DIĞER ÜRÜNLER  
YAŞ SEBZE  
SOĞAN GÖVERİ

Ürün Adı	Mahsul Yılı	En Az Fiyat	En Çok Fiyat	Ortalama Fiyat	Birim	Miktar	Yrd.Mktr	Tutar	İşlem Sayısı	Satış Şekli
SOĞAN GÖVERİ	2023	20.00	20.00	20.00	Kilogram/	20000		400,000.00	1	Müstahsil (Muhtahsil)
TOPLAM:						20,000.00	0.00	400,000.00	1	

DIĞER ÜRÜNLER  
YAŞ SEBZE  
ISPANAK



Ürün Adı	Mahsul Yılı	En Az Fiyat	En Çok Fiyat	Ortalama Fiyat	Birim	Miktar	Yrd.Mktr	Tutar	İşlem Sayısı	Satış Şekli
ISPANAK	2023	6.00	14.00	7.21	Kilogram/	71441		514,889.75	2	Müstahsil (Muhtahsil)
ISPANAK	2024	7.00	13.00	10.05	Kilogram/	108984.4		1,095,441.29	3	Müstahsil (Muhtahsil)
ISPANAK	2024	25.00	25.00	25.00	Kilogram/	3245		81,125.00	1	Satım (Satım)
ISPANAK	2023	25.00	25.00	25.00	Kilogram/	193		4,825.00	1	Satım (Satım)
TOPLAM:						183,863.40	0.00	1,696,281.04	7	

**DIĞER ÜRÜNLER**  
**YAŞ SEBZE**  
**PIRASA**

Ürün Adı	Mahsul Yılı	En Az Fiyat	En Çok Fiyat	Ortalama Fiyat	Birim	Miktar	Yrd.Mktr	Tutar	İşlem Sayısı	Satış Şekli
PIRASA	2024	11.65	12.00	11.73	Kilogram/	13896.4		162,943.06	2	Müstahsil (Muhtahsil)
PIRASA	2023	7.00	16.00	7.50	Kilogram/	25752		193,189.00	2	Müstahsil (Muhtahsil)
PIRASA	2024	20.70	20.70	20.70	Kilogram/	857		17,739.90	1	Satım (Satım)
PIRASA	2023	23.00	23.00	23.00	Kilogram/	185		4,255.00	1	Satım (Satım)
PIRASA	2023	10.00	10.00	10.00	Kilogram/	200		2,000.00	1	Müstahsil (Muhtahsil)
TOPLAM:						40,890.40	0.00	380,126.96	7	

**DIĞER ÜRÜNLER**  
**YAŞ SEBZE**  
**BAL KABAĞI**

Ürün Adı	Mahsul Yılı	En Az Fiyat	En Çok Fiyat	Ortalama Fiyat	Birim	Miktar	Yrd.Mktr	Tutar	İşlem Sayısı	Satış Şekli
BAL KABAĞI	2024	18.95	18.95	18.95	Kilogram/	2877		54,519.15	1	Satım (Satım)
TOPLAM:						2,877.00	0.00	54,519.15	1	

**DIĞER ÜRÜNLER**  
**YAŞ SEBZE**  
**KARNABAHAHAR**

Ürün Adı	Mahsul Yılı	En Az Fiyat	En Çok Fiyat	Ortalama Fiyat	Birim	Miktar	Yrd.Mktr	Tutar	İşlem Sayısı	Satış Şekli
KARNABAHAHAR	2023	8.00	12.00	9.07	Kilogram/	31464		285,450.00	2	Müstahsil (Muhtahsil)
KARNABAHAHAR	2024	7.00	7.00	7.00	Kilogram/	8		56.00	1	Müstahsil (Muhtahsil)
KARNABAHAHAR	2023	25.00	25.00	25.00	Kilogram/	278		6,950.00	1	Satım (Satım)
KARNABAHAHAR	2024	26.30	26.30	26.30	Kilogram/	2894		76,112.20	1	Satım (Satım)
TOPLAM:						34,644.00	0.00	368,568.20	5	

DIĞER ÜRÜNLER  
YAŞ SEBZE  
DEREOTU

Ürün Adı	Mahsul Yılı	En Az Fiyat	En Çok Fiyat	Ortalama Fiyat	Birim	Miktar	Yrd.Mktr	Tutar	İşlem Sayısı	Satış Şekli
DEREOTU	2023	4.00	8.00	5.05	Kilogram/	76878		388,521.50	2	Müstahsil (Muhtahsil)
DEREOTU	2024	3.00	9.00	6.33	Kilogram/	71266		451,067.20	3	Müstahsil (Muhtahsil)
TOPLAM:						148,144.00	0.00	839,588.70	5	

DIĞER ÜRÜNLER  
YAŞ SEBZE  
TAZE (YEŞİL) SOĞAN

Ürün Adı	Mahsul Yılı	En Az Fiyat	En Çok Fiyat	Ortalama Fiyat	Birim	Miktar	Yrd.Mktr	Tutar	İşlem Sayısı	Satış Şekli
TAZE (YEŞİL) SOĞAN	2023	8.00	12.00	9.05	Kilogram/	31841		288,125.00	1	Müstahsil (Muhtahsil)
TAZE (YEŞİL) SOĞAN	2024	10.00	14.00	11.41	Kilogram/	67411.6		769,403.00	2	Müstahsil (Muhtahsil)
TAZE YEŞİL SOĞAN 5'Lİ BAĞ	2023	29.00	36.00	32.95	Kilogram/	273		8,994.00	1	Müstahsil (Muhtahsil)
YEŞİL SOĞAN ( BAĞ)	2023	9.00	9.00	9.00	Kilogram/	460		4,140.00	1	Müstahsil (Muhtahsil)
TOPLAM:						99,985.60	0.00	1,070,662.00	5	

DIĞER ÜRÜNLER  
YAŞ SEBZE  
TERE

Ürün Adı	Mahsul Yılı	En Az Fiyat	En Çok Fiyat	Ortalama Fiyat	Birim	Miktar	Yrd.Mktr	Tutar	İşlem Sayısı	Satış Şekli
TERE	2024	3.00	6.80	5.81	Kilogram/	70827		411,823.60	2	Müstahsil (Muhtahsil)
TERE	2023	4.00	6.50	4.76	Kilogram/	76478		363,879.00	2	Müstahsil (Muhtahsil)
TOPLAM:						147,305.00	0.00	775,702.60	4	

DIĞER ÜRÜNLER  
YAŞ SEBZE  
ROKA

Ürün Adı	Mahsul Yılı	En Az Fiyat	En Çok Fiyat	Ortalama Fiyat	Birim	Miktar	Yrd.Mktr	Tutar	İşlem Sayısı	Satış Şekli
ROKA	2024	3.00	6.20	5.55	Kilogram/	85109		471,975.80	2	Müstahsil (Muhtahsil)
ROKA	2023	4.00	6.50	4.73	Kilogram/	91251		431,943.00	2	Müstahsil (Muhtahsil)
TOPLAM:						176,360.00	0.00	903,918.80	4	

DIĞER ÜRÜNLER  
YAŞ SEBZE  
BROKOLİ

Ürün Adı	Mahsul Yılı	En Az Fiyat	En Çok Fiyat	Ortalama Fiyat	Birim	Miktar	Yrd.Mktr	Tutar	İşlem Sayısı	Satış Şekli
BROKOLİ	2023	9.00	19.00	14.17	Kilogram/	880		12,470.00	1	Müstahsil (Muhtahsil)
TOPLAM:						880.00	0.00	12,470.00	1	

**DIĞER ÜRÜNLER**  
**YAŞ SEBZE**  
**KEREVİZ**

Ürün Adı	Mahsul Yılı	En Az Fiyat	En Çok Fiyat	Ortalama Fiyat	Birim	Miktar	Yrd.Mktr	Tutar	İşlem Sayısı	Satış Şekli
KEREVİZ	2023	22.00	22.00	22.00	Kilogram/	61		1,342.00	1	Müstahsil (Muhtahsil)
TOPLAM:						61.00	0.00	1,342.00	1	

**DIĞER ÜRÜNLER**  
**YAŞ SEBZE**  
**PAZI**

Ürün Adı	Mahsul Yılı	En Az Fiyat	En Çok Fiyat	Ortalama Fiyat	Birim	Miktar	Yrd.Mktr	Tutar	İşlem Sayısı	Satış Şekli
PAZI	2023	5.00	7.00	5.83	Kilogram/	6000		35,000.00	1	Müstahsil (Muhtahsil)
PAZI	2024	7.45	7.45	7.45	Kilogram/	1338		9,968.10	1	Müstahsil (Muhtahsil)
TOPLAM:						7,338.00	0.00	44,968.10	2	

**DIĞER ÜRÜNLER**  
**YAŞ SEBZE**  
**SEMİZ OTU**

Ürün Adı	Mahsul Yılı	En Az Fiyat	En Çok Fiyat	Ortalama Fiyat	Birim	Miktar	Yrd.Mktr	Tutar	İşlem Sayısı	Satış Şekli
SEMİZ OTU	2023	5.00	14.00	8.43	Kilogram/	10520		88,680.00	2	Müstahsil (Muhtahsil)
SEMİZ OTU	2024	10.00	17.00	11.61	Kilogram/	11068		128,481.00	2	Müstahsil (Muhtahsil)
TOPLAM:						21,588.00	0.00	217,161.00	4	

**DIĞER ÜRÜNLER**  
**YAŞ MEYVELER**  
**ELMA**

Ürün Adı	Mahsul Yılı	En Az Fiyat	En Çok Fiyat	Ortalama Fiyat	Birim	Miktar	Yrd.Mktr	Tutar	İşlem Sayısı	Satış Şekli
ELMA	2024	15.00	15.00	15.00	Kilogram/	21367		320,505.00	1	Müstahsil (Muhtahsil)
ELMA	2023	10.00	20.00	11.84	Kilogram/	704750		8,344,110.43	3	Müstahsil (Muhtahsil)
ELMA	2023	22.85	25.00	22.99	Kilogram/	6972		160,284.15	2	Satım (Satım)
ELMA AMASYA	2024	14.00	14.00	14.00	Kilogram/	16950		237,300.00	1	Müstahsil (Muhtahsil)
ELMA ARJANTİN	2023	19.00	25.00	23.75	Kilogram/	3246.1		77,104.30	1	Müstahsil (Muhtahsil)
ELMA GOLDEN	2024	15.00	15.00	15.00	Kilogram/	36328		544,920.00	2	Müstahsil (Muhtahsil)

Ürün Adı	Mahsul Yılı	En Az Fiyat	En Çok Fiyat	Ortalama Fiyat	Birim	Miktar	Yrd.Mktr	Tutar	İşlem Sayısı	Satış Şekli
ELMA GOLDEN	2023	19.00	29.00	22.58	Kilogram/	6961.4		157,185.60	1	Müstahsil (Muhtahsil)
ELMA GRANİ SİMİT	2024	15.00	15.00	15.00	Kilogram/	16950		254,250.00	1	Müstahsil (Muhtahsil)
ELMA STARKİNG	2024	12.00	14.00	13.00	Kilogram/	35030		455,520.00	1	Müstahsil (Muhtahsil)
ELMA STARKİNG	2023	8.00	25.00	9.61	Kilogram/	147499.2		1,417,040.40	2	Müstahsil (Muhtahsil)
ELMA SANAYİ TİPİ	2023	4.50	6.00	5.22	Kilogram/	807262		4,215,744.00	3	Müstahsil (Muhtahsil)
ELMA SANAYİ TİPİ	2023	5.14	5.14	5.14	Kilogram/	19323		99,223.61	1	Satım (Satım)
TOPLAM:						1,822,638.70	0.00	16,283,187.49	19	

**DIĞER ÜRÜNLER**  
**YAŞ MEYVELER**  
**LİMON**

Ürün Adı	Mahsul Yılı	En Az Fiyat	En Çok Fiyat	Ortalama Fiyat	Birim	Miktar	Yrd.Mktr	Tutar	İşlem Sayısı	Satış Şekli
LİMON	2023	9.00	9.00	9.00	Kilogram/	156		1,404.00	1	Müstahsil (Muhtahsil)
LİMON	2024	2.20	8.50	6.02	Kilogram/	34134.5		205,629.25	3	Müstahsil (Muhtahsil)
LİMON	2023	14.00	18.00	17.85	Kilogram/	5467		97,574.00	2	Satım (Satım)
TOPLAM:						39,757.50	0.00	304,607.25	6	

**DIĞER ÜRÜNLER**  
**YAŞ MEYVELER**  
**MANDALİNA**

Ürün Adı	Mahsul Yılı	En Az Fiyat	En Çok Fiyat	Ortalama Fiyat	Birim	Miktar	Yrd.Mktr	Tutar	İşlem Sayısı	Satış Şekli
MANDALİNA	2024	5.50	6.80	5.75	Kilogram/	43778		251,529.60	2	Müstahsil (Muhtahsil)
MANDALİNA	2023	20.00	21.00	20.95	Kilogram/	8036		168,338.00	2	Satım (Satım)
MANDALİNA	2024	8.50	8.50	8.50	Kilogram/	174724		1,485,154.00	1	Satım (Satım)
TOPLAM:						226,538.00	0.00	1,905,021.60	5	

**DIĞER ÜRÜNLER**  
**YAŞ MEYVELER**  
**GREYFURT**

Ürün Adı	Mahsul Yılı	En Az Fiyat	En Çok Fiyat	Ortalama Fiyat	Birim	Miktar	Yrd.Mktr	Tutar	İşlem Sayısı	Satış Şekli
GREYFURT	2024	6.00	6.50	6.25	Kilogram/	11601		72,556.00	1	Müstahsil (Muhtahsil)
TOPLAM:						11,601.00	0.00	72,556.00	1	

**DIĞER ÜRÜNLER**  
**YAŞ MEYVELER**  
**ARMUT**

Ürün Adı	Mahsul Yılı	En Az Fiyat	En Çok Fiyat	Ortalama Fiyat	Birim	Miktar	Yrd.Mktr	Tutar	İşlem Sayısı	Satış Şekli
ARMUT	2024	29.00	34.00	30.64	Kilogram/	13400		410,600.00	1	Müstahsil (Muhtahsil)
ARMUT	2023	20.00	20.00	20.00	Kilogram/	58		1,160.00	1	Müstahsil (Muhtahsil)
TOPLAM:						13,458.00	0.00	411,760.00	2	

DIĞER ÜRÜNLER  
YAŞ MEYVELER  
AYVA

Ürün Adı	Mahsul Yılı	En Az Fiyat	En Çok Fiyat	Ortalama Fiyat	Birim	Miktar	Yrd.Mktr	Tutar	İşlem Sayısı	Satış Şekli
AYVA	2023	22.60	22.60	22.60	Kilogram/	2434		55,008.40	1	Satım (Satım)
TOPLAM:						2,434.00	0.00	55,008.40	1	

DIĞER ÜRÜNLER  
YAŞ MEYVELER  
ÇİLEK

Ürün Adı	Mahsul Yılı	En Az Fiyat	En Çok Fiyat	Ortalama Fiyat	Birim	Miktar	Yrd.Mktr	Tutar	İşlem Sayısı	Satış Şekli
ÇİLEK	2023	72.50	72.50	72.50	Kilogram/	2140		155,150.00	1	Müstahsil (Muhtahsil)
ÇİLEK	2024	80.00	85.00	82.39	Kilogram/	4708		387,890.00	1	Müstahsil (Muhtahsil)
TOPLAM:						6,848.00	0.00	543,040.00	2	

DIĞER ÜRÜNLER  
YAŞ MEYVELER  
DUT

Ürün Adı	Mahsul Yılı	En Az Fiyat	En Çok Fiyat	Ortalama Fiyat	Birim	Miktar	Yrd.Mktr	Tutar	İşlem Sayısı	Satış Şekli
DUT	2024	375.00	375.00	375.00	Kilogram/	58		21,750.00	1	Müstahsil (Muhtahsil)
TOPLAM:						58.00	0.00	21,750.00	1	

DIĞER ÜRÜNLER  
YAŞ MEYVELER  
NAR

Ürün Adı	Mahsul Yılı	En Az Fiyat	En Çok Fiyat	Ortalama Fiyat	Birim	Miktar	Yrd.Mktr	Tutar	İşlem Sayısı	Satış Şekli
NAR	2024	16.20	16.20	16.20	Kilogram/	8960		145,152.00	1	Müstahsil (Muhtahsil)
NAR	2023	15.50	15.50	15.50	Kilogram/	870		13,485.00	1	Müstahsil (Muhtahsil)
TOPLAM:						9,830.00	0.00	158,637.00	2	

DIĞER ÜRÜNLER  
YAŞ MEYVELERKİVİ

Ürün Adı	Mahsul Yılı	En Az Fiyat	En Çok Fiyat	Ortalama Fiyat	Birim	Miktar	Yrd.Mktr	Tutar	İşlem Sayısı	Satış Şekli
KİVİ	2024	40.00	40.00	40.00	Kilogram/	9000		360,000.00	1	Müstahsil (Muhtahsil)
KİVİ	2023	35.00	35.00	35.00	Kilogram/	317		11,095.00	1	Satım (Satım)
TOPLAM:						9,317.00	0.00	371,095.00	2	

DIĞER ÜRÜNLER  
YAŞ MEYVELER  
MUZ

Ürün Adı	Mahsul Yılı	En Az Fiyat	En Çok Fiyat	Ortalama Fiyat	Birim	Miktar	Yrd.Mktr	Tutar	İşlem Sayısı	Satış Şekli
MUZ	2023	36.77	36.77	36.77	Kilogram/	36955		1,358,724.49	1	Müstahsil (Muhtahsil)
MUZ	2023	35.00	35.00	35.00	Kilogram/	608		21,280.00	1	Satım (Satım)
TOPLAM:						37,563.00	0.00	1,380,004.49	2	

DIĞER ÜRÜNLER  
YAŞ MEYVELER  
PORTAKAL

Ürün Adı	Mahsul Yılı	En Az Fiyat	En Çok Fiyat	Ortalama Fiyat	Birim	Miktar	Yrd.Mktr	Tutar	İşlem Sayısı	Satış Şekli
PORTAKAL	2024	4.90	7.00	6.04	Kilogram/	43330		261,710.00	2	Müstahsil (Muhtahsil)
PORTAKAL	2023	19.95	20.00	19.95	Kilogram/	5399		107,731.75	2	Satım (Satım)
TOPLAM:						48,729.00	0.00	369,441.75	4	

DIĞER ÜRÜNLER  
KOTASYON DIŐI DIĞER ÜRÜNLERKİŐNİŐ

Ürün Adı	Mahsul Yılı	En Az Fiyat	En Çok Fiyat	Ortalama Fiyat	Birim	Miktar	Yrd.Mktr	Tutar	İşlem Sayısı	Satış Şekli
KİŐNİŐ	2024	4.80	4.80	4.80	Kilogram/	195		936.00	1	Müstahsil (Muhtahsil)
TOPLAM:						195.00	0.00	936.00	1	

DIĞER ÜRÜNLER  
KOTASYON DIŐI DIĞER ÜRÜNLERFİDAN

Ürün Adı	Mahsul Yılı	En Az Fiyat	En Çok Fiyat	Ortalama Fiyat	Birim	Miktar	Yrd.Mktr	Tutar	İşlem Sayısı	Satış Şekli
DİŐBUDAK AĞACI	2024	500.00	500.00	500.00	Adet/	33		16,500.00	1	Müstahsil (Muhtahsil)
TOP AKASYA	2024	825.00	825.00	825.00	Adet/	154		127,050.00	1	Müstahsil (Muhtahsil)

Ürün Adı	Mahsul Yılı	En Az Fiyat	En Çok Fiyat	Ortalama Fiyat	Birim	Miktar	Yrd.Mktr	Tutar	İşlem Sayısı	Satış Şekli
SÜS ELMASI	2024	450.00	450.00	450.00	Adet/	43		19,350.00	1	Müstahsil (Muhtahsil)
MAVİ LADIN	2024	350.00	350.00	350.00	Adet/	47		16,450.00	1	Müstahsil (Muhtahsil)
KARA ÇAM	2024	350.00	350.00	350.00	Adet/	151		52,850.00	1	Müstahsil (Muhtahsil)
SÜS KİRAZI	2024	450.00	450.00	450.00	Adet/	103		46,350.00	1	Müstahsil (Muhtahsil)
PİRAMİT MAZI	2024	350.00	350.00	350.00	Adet/	203		71,050.00	1	Müstahsil (Muhtahsil)
IHLAMUR AĞACI	2024	450.00	450.00	450.00	Adet/	101		45,450.00	1	Müstahsil (Muhtahsil)
DOĞA ÇINARI	2024	425.00	425.00	425.00	Adet/	14		5,950.00	1	Müstahsil (Muhtahsil)
YEŞİL LADIN	2024	350.00	350.00	350.00	Adet/	163		57,050.00	1	Müstahsil (Muhtahsil)
ATLANTİK SEDİRİ	2024	350.00	350.00	350.00	Adet/	184		64,400.00	1	Müstahsil (Muhtahsil)
MELEZ SELVİ LEYLANDI	2024	350.00	350.00	350.00	Adet/	342		119,700.00	1	Müstahsil (Muhtahsil)
SÜS ERİĞİ	2024	500.00	500.00	500.00	Adet/	63		31,500.00	1	Müstahsil (Muhtahsil)
HUŞ	2024	500.00	500.00	500.00	Adet/	31		15,500.00	1	Müstahsil (Muhtahsil)
YALANCI DAĞ MUŞMULASI	2024	1.00	1.00	1.00	Adet/	115		115.00	1	Müstahsil (Muhtahsil)
ARIZONA SELVİSİ	2024	350.00	350.00	350.00	Adet/	163		57,050.00	1	Müstahsil (Muhtahsil)
TOP MAZI	2024	2.00	2.00	2.00	Adet/	204		408.00	1	Müstahsil (Muhtahsil)
TOPLAM:						2,114.00	0.00	746,723.00	17	

**Diğer Ürünler**  
KOTASYON DIŞI Diğer Ürünler  
SÜS BİTKİLERİ

Ürün Adı	Mahsul Yılı	En Az Fiyat	En Çok Fiyat	Ortalama Fiyat	Birim	Miktar	Yrd.Mktr	Tutar	İşlem Sayısı	Satış Şekli
YAYILICI ARDIÇ	2024	1.00	1.00	1.00	Adet/	82		82.00	1	Müstahsil (Muhtahsil)
MEVSİMLİK ÇİÇEK	2024	1.00	1.00	1.00	Adet/	970		970.00	1	Müstahsil (Muhtahsil)
HANIM TUZLUĞU	2024	1.00	1.00	1.00	Adet/	314		314.00	1	Müstahsil (Muhtahsil)
TOPLAM:						1,366.00	0.00	1,366.00	3	

**Diğer Ürünler**  
KOTASYON DIŞI Diğer ÜrünlerFİDE

Ürün Adı	Mahsul Yılı	En Az Fiyat	En Çok Fiyat	Ortalama Fiyat	Birim	Miktar	Yrd.Mktr	Tutar	İşlem Sayısı	Satış Şekli
GÜL FİDESİ	2024	1.00	2.00	1.85	Adet/	588		1,088.00	1	Müstahsil (Muhtahsil)
TOPLAM:						588.00	0.00	1,088.00	1	

**Diğer Ürünler**  
KOTASYON DIŞI Diğer ÜrünlerÇEMEN



Ürün Adı	Mahsul Yılı	En Az Fiyat	En Çok Fiyat	Ortalama Fiyat	Birim	Miktar	Yrd.Mktr	Tutar	İşlem Sayısı	Satış Şekli	
ÇEMEN	2024	18.00	18.00	18.00	Kilogram/	1000		18,000.00	1	Müstahsil (Muhtahsil)	
ÇEMEN	2024	123.60	158.40	146.53	Kilogram/	405		59,344.06	2	Satım (Satım)	
TOPLAM:							1,405.00	0.00	77,344.06	3	

**DIĞER ÜRÜNLER**  
**ÇEŞİTLİ ÜRÜNLER ÇEŞİTLİ**  
**ÜRÜNLER**

Ürün Adı	Mahsul Yılı	En Az Fiyat	En Çok Fiyat	Ortalama Fiyat	Birim	Miktar	Yrd.Mktr	Tutar	İşlem Sayısı	Satış Şekli	
KIRMIZI PANCAR TANE	2024	8.00	8.00	8.00	Kilogram/	340		2,720.00	1	Müstahsil (Muhtahsil)	
NANE YAŞ	2024	3.00	6.00	5.00	Kilogram/	12030		60,180.00	2	Müstahsil (Muhtahsil)	
EKŞİMEN (BAĞ)	2023	4.00	7.00	4.95	Kilogram/	70556		348,945.50	2	Müstahsil (Muhtahsil)	
EKŞİMEN (BAĞ)	2024	3.00	19.00	6.58	Kilogram/	40732		267,964.80	2	Müstahsil (Muhtahsil)	
REYHAN (BAĞ)	2024	11.60	11.60	11.60	Kilogram/	1572		18,235.20	1	Müstahsil (Muhtahsil)	
REYHAN (BAĞ)	2023	5.00	11.00	6.98	Kilogram/	10005		69,872.50	2	Müstahsil (Muhtahsil)	
NANE	2024	4.60	7.50	5.72	Kilogram/	72018		412,303.00	1	Müstahsil (Muhtahsil)	
NANE	2023	5.00	9.00	7.71	Kilogram/	19725		152,130.00	2	Müstahsil (Muhtahsil)	
MANTI	2024	168.72	184.38	181.18	Kilogram/	8394		1,520,809.11	3	Satım (Satım)	
TOPLAM:							235,372.00	0.00	2,853,160.11	16	
								Tutar	İşlem Sayısı		
GENEL TOPLAM:								1,592,240,572.2	1,422		
								7			

NOT : Bu rapora İPTAL, ONAY, ÖDENMEDİ, İPTAL ONAY SÜRECİNDE ve RED durumundaki tescillere ait veriler dahil edilmemiştir. Vadeli olanlardan TAHAKKUK EDİLDİ ve son aşamada olanlar, vadesiz olanlardan son aşamada olanlara ait veriler dahil edilmiştir. Düzeltme yapılan tescillerin en son revizyonuna ait veriler dahil edilmiştir.