

**PİYASA
ANALİZ
RAPORU
TEMMUZ 2024**



YURT İÇİ PİYASALAR

YURT DIŐI PİYASALAR

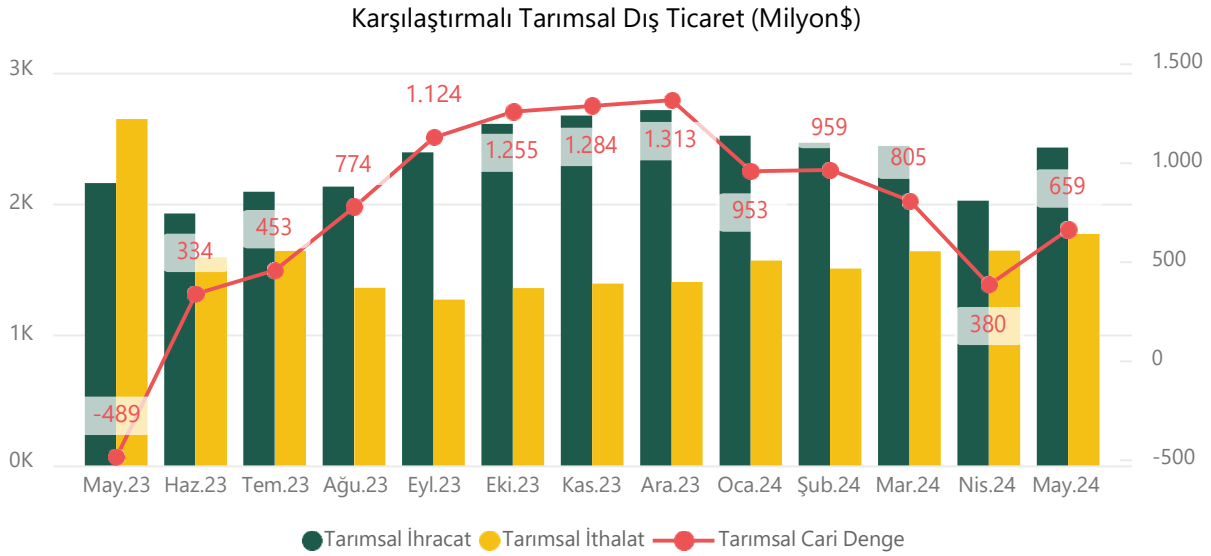
EKONOMİK VERİLER

KTAB AYLİK BÜLTEN

KAYSERİ

ÇARBAET BORSAS

TARIM ÜRÜNLERİ PİYASA ANALİZ BÜLTENİ



Piyasa Gelişmeleri

Türkiye Hububat ve Mamul Madde Piyasalarının Genel Görünümü

A-I

7-14

Türkiye Hububat ve Yağlı Tohum Piyasalarının Genel Görünümü

15-18

Türkiye Canlı Hayvan Piyasalarının Genel Görünümü

19

Pamuk Piyasası Genel Görünümü

20

Hububat Piyasa Fiyatları

21-25

Bakliyat Piyasası

26-27

Et ve Süt Piyasası

28

Türkiye Makro-Ekonomik Göstergeleri

29-31

Dünya Fiyatlarının Seyri

32

Dünya Hububat Piyasalarının Genel Görünümü

33-34

Faaliyetlerimiz & Abonelik Şartları

35

NOT: Bu bülten Agrimetre işbirliği ile abonelere özel hazırlanmaktadır. Üçüncü kişilere izinsiz olarak paylaşamaz ve web sayfalarında yayımlanamaz.

PİYASA GELİŞMELERİ

İsmail KEMALOĞLU

Değerli Dostlar;

Yurtdışında fiyatların düştüğü, yurtiçinde rekor ve fiyat tartışmalarının gündemde olduğu yeni sezonun hububat hasadına girmiş bulunmaktayız. Bugünlerde ülke genelinde hasat yoğunlaştı. Gelişmeleri sizlere aktarmaya çalışacağız.

Öncelikle uluslararası piyasadaki gelişmeleri ve fiyatları kısaca özetlemiş olalım.

Yurtdışı Piyasalar

Haziran ayı için USDA tarafından yayınlanan son rapora göre;

2024/25 için küresel buğday görünümü arzda bir miktar azalma, tüketim, ticaret ve bitiş stoklarında düşüş şeklindedir. Rusya, Ukrayna ve AB'nin üretimindeki önemli düşüşler, küresel başlangıç stoklarındaki artışla kısmen dengelendiği için arzın 5,7 milyon ton azalarak 1.050,3 milyona düşeceği öngörülmektedir.

Rusya'da üretim, Mayıs ayındaki donların ardından sıcak ve kuru havanın verim beklentilerini düşürmesi nedeniyle tamamı kışlık buğday için olmak üzere 5,0 milyon ton azalarak 83,0 milyona gerilemiştir.

Ukrayna'da da benzer sıcak ve kurak hava koşulları nedeniyle üretim 1,5 milyon ton düşürülerek 19,5 milyona indirilmiştir.

Fransa'da uzun süren yağışlı havanın daha az büyüme süresi ile sonuçlanması ve verim potansiyelini düşürmesi nedeniyle AB tahmini 1,5 milyon ton düşürülerek 130,5 milyona indirilmiştir.

Küresel tüketim, özellikle AB, Rusya ve Ukrayna'daki düşük yem ve kalıntı kullanımı nedeniyle 4,3 milyon ton düşürülerek 798,0 milyona çekilmiştir. Küresel arz sıkılaştıkça ve fiyatlar arttıkça, yemlik buğday bazı ülkelerde daha az rekabetçi hale gelmektedir.

Dünya ticareti de Rusya ve Ukrayna'dan yapılan düşük ihracatın AB ve ABD'deki artışlarla kısmen dengelenmesi nedeniyle 3,2 milyon ton azalarak 212,8 milyona gerilemiştir. **Öngörülen 2024/25 küresel nihai stoklar, özellikle AB'deki azalan stoklar nedeniyle 1,3 milyon ton azalarak 252,3 milyona düşmüştür.**

2024/25 dönemi için küresel iri taneli tahıl üretiminin 1,4 milyon ton düşüşle 1,511 milyar tona gerileyeceği tahmin edilmektedir. Bu ayki iri taneli tahıl görünümü, geçen aya göre daha düşük üretim, biraz daha yüksek ticaret ve daha küçük bitiş stokları yönündedir. **Uluslararası mısır üretimi,** Ukrayna ve Zambiya'daki artışların Rusya'daki düşüşle kısmen dengelenmesiyle marjinal olarak daha yüksek beklenmektedir. Mısır ekim alanı Ukrayna için artırılırken Rusya için azaltılmıştır. Zambiya'da ise hem alan hem de verim artışını yansıtan bir yükseliş söz konusu olmuştur.

Uluslararası arpa üretimi, AB, Hindistan, Arjantin, Rusya ve Ukrayna'daki düşüşlerin Avustralya'daki artışla kısmen dengelenmesiyle azalmıştır.

2024/25 için başlıca küresel ticaret değişiklikleri arasında Ukrayna ve Tanzanya için daha büyük mısır ihracatı, ancak Rusya için bir azalma yer almaktadır. Mısır ithalatı Malavi, Zambiya ve Mozambik için artarken, mısır ihracatı Güney Afrika, Rusya, AB ve Uruguay için artmıştır.

2024/25 için arpa ihracatı Arjantin, Rusya ve AB için düşürülürken, Avustralya için yükseltilmiştir. Arpa ithalatı Çin için artırılmıştır.

Uluslararası mısır nihai stokları geçen aya kıyasla azalırken, bu azalma çoğunlukla Güney Afrika, Rusya ve Tanzanya'daki düşüşleri yansıtmaktadır. Küresel mısır nihai stokları ise 1,5 milyon ton düşüşle 310,8 milyon tona gerilemiştir.

2024/25 küresel pirinç görünümü daha fazla arz, biraz daha yüksek tüketim, ticaret ve artan bitiş stokları şeklindedir. Hindistan'ın başlangıç stoklarındaki artış nedeniyle arz 1,9 milyon ton artışla 704,4 milyon tona yükselmiştir. Dünya 2024/25 tüketimi, Kenya ve Filipinler'deki artışların Pakistan'daki azalmayı dengelemesiyle 526,4 milyon tonla çok az bir artış göstermiştir. Dünya 2024/25 ticareti, Pakistan'ın ihracatındaki artış nedeniyle 0,1 milyon ton artışla 53,9 milyon tona yükseltilmiştir. Öngörülen dünya nihai stokları, özellikle Hindistan ve Filipinler'deki artışların Pakistan ve Vietnam'daki düşüşleri dengelemesiyle 1,9 milyon ton artışla 178,0 milyon tona yükselmiştir.

2024/25 dönemi için küresel yağlı tohum üretimi, Avustralya ve Avrupa Birliği'ndeki düşük kolza tohumu üretimi nedeniyle 1,3 milyon ton azalarak 685,8 milyona gerilemiştir. Kolza tohumu üretimi Avustralya'da hasat edilen alanın azalması, AB'de ise Fransa'da verimin düşmesi nedeniyle düşmüştür.

2024/25 küresel soya fasulyesi görünümü daha düşük başlangıç ve bitiş stokları öngörmektedir. ABD için yüksek başlangıç stokları, Brezilya ve Paraguay için düşük stoklarla dengelenmektedir. Brezilya'nın stokları, Brezilya devlet kurumu Emater'in Rio Grande do Sul'daki sel felaketine ilişkin ülke içi değerlendirmelerini yansıtabilecek şekilde 2023/24 üretiminin 1,0 milyon azalarak 153,0 milyona düşürülmesiyle azaltılmıştır. Paraguay'ın 2024/25 başlangıç stokları, bir önceki pazarlama yılındaki yüksek ihracat nedeniyle düşürülmüştür. Küresel soya fasulyesi bitiş stokları 0,6 milyon ton düşüşle 127,9 milyon tona gerilemiştir.

FAO Gıda Fiyat Endeksi (FFPI) Mayıs 2024'te, tahıl ve süt ürünleri fiyat endekslerindeki artışların şeker ve bitkisel yağ fiyat endekslerindeki düşüşleri biraz daha fazla telafi etmesi ve et fiyat endeksinin neredeyse değişmemesi nedeniyle revize edilen Nisan seviyesine göre yüzde 0,9 arttı. Mayıs ayında üst üste üçüncü aylık artışını kaydetmesine rağmen, endeks bir yıl önceki değerine kıyasla yüzde 3,4 gerilemiş ve Mart 2022'de ulaştığı 160,2 puanlık zirvenin yüzde 24,9 altında kalmıştır.

Güncel Piyasa Gelişmeleri:

- **Rusya'da ekmeklik buğday fiyatları**, ihracatçıların yeni pazar arayışına girmesiyle bir miktar gevşemiş olsa da, fiziki alım satım faaliyetleri zayıftır. Ukrayna'da da piyasalar benzer şekilde sakin seyrederken, mısır kotasyonları kısmen son dönemde talepte görülen yavaşlama nedeniyle gerileme kaydetmiştir. Talepteki düşüklük piyasanın en önemli özelliği olmaya devam ederken, Ukrayna'da gösterge ayçiçek yağı ihracat kotasyonları daha da gerileyerek Karadeniz'den gelen teklifler son dört haftanın en düşük seviyesinde yer almıştır.
- **ABD mısır fiyatları**, daha elverişli bir iklim beklentisiyle Temmuz kontratıyla birlikte yeni dip seviyelerine gerilerken, haftalık düşüş piyasa beklentileriyle uyum göstermiştir. Orta Batı'daki son yağışlar faydalı bulunmuştur.
- **Mısır'ın son ihalesinde** diğer menşelerden gelen rekabetçi teklifler, son dönemde yavaşlayan ihracat talebine ilişkin endişeleri artırırken, başta Fransa olmak üzere Avrupa'da spot ekmeklik buğday fiyatları gerilemiştir. Arpa fiyatları da, Fransa'da devam eden hasattan elde edilen rekoltenin oldukça değişken olduğu söylentilerine rağmen zayıflamıştır. Yağlı tohum ve ürünleri piyasalarındaki geniş çaplı düşüşün ortasında, Euronext kolza tohumu vadeli işlemleri mütevazı bir düşüşle gerilemiştir.

- **Rusya'da Mayıs ayında meydana gelen don hasarı nedeniyle** on bölgede federal mahsul acil durumu ilan edilerek çiftçilerin sigorta taleplerinin önu açılmıştır. Tarım Bakan Yardımcısına göre 7 Haziran itibariyle dondan zarar gören yaklaşık 0.8 milyon hektar tarım arazisi yeniden ekilmiştir. Hava sorunlarının çiftlik üretimi üzerindeki etkisi en aza indirilecek ve tüm ihracat taahhütleri yerine getirilecektir.
- **Hindistan Tüketici İşleri, Gıda ve Kamu Dağıtım Bakanlığı**, gıda güvenliğini sağlamak, istifçiliği ve spekülasyonu önlemek amacıyla 24 Haziran 2024 tarihinden itibaren 2025 yılı Mart ayı sonuna kadar geçerli olmak üzere tüccarlar/toptancılar için 3.000 ton, perakendeciler için her bir satış noktası için 10 ton, büyük zincir perakendeciler için her bir satış noktası için 10 ton ve tüm depolarda 3.000 ton, işleyiciler için ise aylık kurulu kapasitenin %70'inin 2024/25 mali yılının kalan aylarıyla çarpımı kadar buğday stok limiti getirmiştir.
- **Ukrayna Tarım Bakanlığı'na göre**, 2024/25 sezonunda tahıl ekiminin kârsız olması beklense de, önemli deniz yollarındaki sevkiyatların yeniden başlaması nedeniyle toplam kayıp 2023/24 sezonuna kıyasla daha az olacaktır. Buna karşın, ayçiçeği tohumunun 45\$/t (önceki sezon 4\$/t), soya fasulyesinin 83\$/t (69\$) ve kolza tohumunun 78\$/t (5\$) olarak tahmin edilen kazançları ile yağlı tohum ekiminin 2024/25'te karlı olması beklenmektedir.
- **Parlamentonun yasa tasarılarını kabul etmesinin ardından Ukrayna Tarım Bakanlığı, tahıl ve yağlı tohumlar da dahil olmak üzere tarım ürünleri için asgari ihracat fiyatı mekanizmasının uygulanmasına yönelik araçlar geliştirmektedir.** Kararın henüz kesinleşmemiş olmasına rağmen, yerel kaynaklar yasanın Temmuz ayında onaylanmasının ve uygulanmasının beklendiğini öne sürüyor. Fastmarkets'e (fiyat raporlama ajansı) göre, FOB, CPT ve DAP dahil olmak üzere kullanılan tüm mevcut incoterms ticareti için bir asgari ihracat fiyatı belirlenecektir. Asgari fiyat her ayın 10'unda yayınlanacak ve bir önceki aya ait resmi gümrük verileri kullanılarak hesaplanacaktır.

Son aylarda özellikle en büyük buğday ihracatçısı Rusya ve önemli ihracatçılardan Ukrayna tarafta yaşanan olumsuz iklim koşulları uluslararası fiyatlarda artışa sebep olmuştu. Hasadın başlaması ile toplam rekoltelerde çok önemli sorun görülmemesi, talep taraftaki sakinlik, karadeniz ülkelerinden ciddi ürün arzı, Türkiye'nin ithalatı durdurması, Çin devletinin ithalatı azaltıcı politikaları gibi faktörler fiyatları yeniden aşağı çekti. Son bir aylık sürede makarnalık buğday fiyatları %10, ekmeklik buğday fiyatları %8, arpa fiyatları Fransız arpası için %17 oranında düşüş kaydetti.

Hasadın yoğunluğu ile uluslararası piyasa fiyatlarındaki düşüş beklentisi devam ediyor. Türkiye'nin ithalatındaki geçici yasaklamanın da piyasalara etkisi önemli. 15 Ekim sonrası için nasıl bir uygulamaya geçileceği de net değil. Diğer taraftan makarnalık buğday ihracatı imkanı uluslararası piyasa fiyatlarını etkiliyor. Kanada, İspanya gibi ülkelerdeki makarnalık buğday verimleri de fiyatları düşürüyor.

Uluslararası Piyasa Fiyatları (FOB):

Ürün (FOB \$/ton)	Cari Fiyat	Önceki Ay	Önceki Yıl	Yıllık Değişim (%)	Aylık Değişim (%)
Makarnalık buğday (Fransa)	326	365	407	-19,82%	-10,68%
Buğday (Karadeniz)	226	246	230	-1,74%	-8,13%
Buğday (ABD HRW)	263	301	353	-25,50%	-12,62%
Mısır (Karadeniz)	187	200	215	-13,02%	-6,50%
Mısır (Arjantin)	186	196	245	-24,08%	-5,10%
Arpa (Karadeniz)	174	198	185	-5,95%	-12,12%
Arpa (Fransa)	205	248	246	-16,78%	-17,40%
Ayçiçeği Yağı (Karadeniz)	975	880	810	20,37%	10,80%
Ayçiçeği Tohumu (Karadeniz)	475	480	435	9,20%	-1,04%
Kuru Fasulye (ABD)	1.480	1.630	1.600	-7,50%	-9,20%
Kırmızı Mercimek (Kanada)	660	650	720	-8,33%	1,54%
Yeşil Mercimek (Kanada)	1.140	1.405	1.100	3,64%	-18,86%
Nohut (10 mm Meksika)	1.480	1.950	2.000	-26,00%	-24,10%
Güney Amerika Baldo Pirinç	1.200	1.200	1.450	-17,24%	0,00%
Avrupa Baldo Pirinç	1.530	1.545	1.580	-3,16%	-0,97%

Kaynak: TMO Günlük Piyasa ve Borsa Fiyatları Bülteni, FAO

TÜRİB Fiyatları:

Ürün (FOB \$/ton)	Cari Fiyat	Önceki Ay	Önceki Yıl	Yıllık Değişim (%)	Aylık Değişim (%)
Makarnalık buğday (Fransa)	326	365	407	-19,82%	-10,68%
Buğday (Karadeniz)	226	246	230	-1,74%	-8,13%
Buğday (ABD HRW)	263	301	353	-25,50%	-12,62%
Mısır (Karadeniz)	187	200	215	-13,02%	-6,50%
Mısır (Arjantin)	186	196	245	-24,08%	-5,10%
Arpa (Karadeniz)	174	198	185	-5,95%	-12,12%
Arpa (Fransa)	205	248	246	-16,78%	-17,40%
Ayçiçeği Yağı (Karadeniz)	975	880	810	20,37%	10,80%
Ayçiçeği Tohumu (Karadeniz)	475	480	435	9,20%	-1,04%
Kuru Fasulye (ABD)	1.480	1.630	1.600	-7,50%	-9,20%
Kırmızı Mercimek (Kanada)	660	650	720	-8,33%	1,54%
Yeşil Mercimek (Kanada)	1.140	1.405	1.100	3,64%	-18,86%
Nohut (10 mm Meksika)	1.480	1.950	2.000	-26,00%	-24,10%
Güney Amerika Baldo Pirinç	1.200	1.200	1.450	-17,24%	0,00%
Avrupa Baldo Pirinç	1.530	1.545	1.580	-3,16%	-0,97%

Kaynak: TMO Günlük Piyasa ve Borsa Fiyatları Bülteni, FAO

Uluslararası Ticaret:

- **Cezayir devlet hububat alıcısı**, Ağustos/Ekim sevkiyatları için Karadeniz bölgesinden (Rusya, Ukrayna, Romanya ve Bulgaristan dahil) c&f \$248,00-\$250,00/ton'dan yaklaşık 130.000 ton - 150.000 ton ekmeçlik buğday satın almıştır.
- **İran SLAL** (devlete ait hayvan yemi ithalatçısı) Temmuz/Eylül teslim, c&f 540,00 Avro/ton'dan (577\$) 195.000 ton soya küspesi satın almıştır.
- **Güney Koreli Major Feedmill Group (MFG)**, Güney Amerika veya Güney Afrika'dan temin edilmesi beklenen, 68.000 tonu c&f 239,81 \$/ton'dan ve 66.000 tonu c&f 239,31 \$/ton'dan olmak üzere 134.000 ton mısır satın almıştır ve her ikisi de Kasım varışında liman boşaltması için 1,50 \$/ton ek ücrete tabidir. Yem Liderleri Komitesi (FLC), Güney Amerika, ABD veya Güney Afrika'dan temin edilmesi beklenen 66.000 ton mısırı c&f 238,99\$/ton'dan ve Kasım varışlı ikinci liman boşaltması için 1,25\$/ton ek ücretle satın almıştır.
- **Mısır'ın GASC şirketi** Ağustos/Eylül sevkiyatı için Rusya'dan 180.000 tonu fob 227,00 \$/ton (navlun 19,00-19,58 \$), Romanya'dan 180.000 tonu fob 229,50-230,00 \$/ton (navlun 17,60 \$), Ukrayna'dan 60.000 tonu fob 230,00 \$/ton (navlun 17,60 \$) ve Bulgaristan'dan 50.000 tonu fob 227,55 \$/ton (navlun 16,45 \$) fiyatla olmak üzere toplam 470.000 t buğday satın almıştır.
- **Ürdün devlet hububat alıcısı**, Ağustos sevkiyatı için tahmini c&f 256,35\$/ton'dan isteğe bağlı menşelerden yaklaşık 60.000 ton ekmeçlik buğday satın almıştır.
- **Güney Kore menşeli Nonghyup Feed Inc. (NOFI)**, Ekim varışlı yaklaşık 65.000 ton yemlik buğdayı c&f 266,93\$/ton artı 1,50\$/t liman boşaltma ek ücretiyle satın almıştır. Ayrı olarak, Güney Amerika'dan Ekim/Kasım varışlı tahmini 135.000 ton yemlik mısır 240,06\$ c&f'den satın almıştır.
- **Taylandlı bir ithalatçı grubu (TFMA)** Ukrayna'dan Ağustos-Aralık sevkiyatı için c&f 267,98\$/ton'dan 60.000 ton yemlik buğday temin etmiştir. Malların yüklemesinin Romanya'nın Köstence limanında yapılması beklenmektedir.
- **Mısır'ın GASC şirketi** Temmuz/Ağustos teslimatı için c&f 1.073,90 dolardan 5.500 ton ayçiçek yağı ve c&f 1.003,00 dolardan 17.000 ton soya yağı dahil olmak üzere 22.500 ton bitkisel yağ satın almıştır.
- **Lübnan hükümeti**, Ukrayna'dan temin edilmesi beklenen 57.000 tonu c&f \$248,00/ton'dan ve 6.000 tonu c&f \$247,00/ton'dan olmak üzere, Haziran/Teçmuz sevkiyatı için yaklaşık 63.000 ton buğday satın almıştır.
- **Mısır'ın GASC kurumu**, AB'den (Bulgaristan) 100.000 ton, AB'den (Romanya) 180.000 ton ve Ukrayna'dan 120.000 ton dahil olmak üzere 400.000 ton ekmeçlik buğdayı Ağustos sevkiyatı için fob 233,45\$- 251,85\$/ton'dan temin etmiştir. Navlun maliyetleri 14,95\$/ton ile 36,20\$/ton arasında değişmektedir.
- **Ürdün**, Teçmuz sevkiyatı için C&F 271,95 \$/ton fiyatla yaklaşık 60.000 ton ekmeçlik buğdayı opsiyonel menşelerden satın almıştır.

Yurtiçi Piyasalar**Değerli dostlar;**

Yeni bir hasat sezonuna girdik. Öncelikle belirtelim ki hububat rekoltesi kamunun ve Ulusal Hububat konseyi dahil diğer STK ve kurumların öngördüğü kadar yüksek olmayacak. Günlerdir sahalardayız ve her bölge ile irtibatlı ekibimiz var. Buğday ve arpa rekoltesinde ciddi verim kayıpları olacak. 19,5-20 milyon ton civarı buğdayı konuşmalıyız. Arpa rekoltesindeki kayıplar daha önemli ölçüde olacak. Mısır ekilişlerinde ise özellikle içanadolu bölgesinde azalma var. Diğer bölgelerde soya fasulyesi ve pamuğa kayış dolayısı ile ikinci ürün mısır ekilişlerinde de azalma görülmektedir. Bu tespitlerimizi nisan-mayıs ayı içinde de yapmıştık.

Bu yıl hasat döneminde devletin piyasa müdahale söylemlerinin değiştiğini gördük. Artan tarihi alımlar ve stoklar tıkanmalara sebep oldu. Gelinen noktanın analizini geçtiğimiz bültenlerimizde yapmıştık. Bizler tecrübelerimize dayanarak dostlara önerilerimizi sunduk, ama açıklanan politikalar bir öngörü ve beklenti yaratmaktan uzak kaldı.

Hasat ve piyasa öngördüğümüz şekilde ilerliyor. Buğday ve arpa hasadının en yoğunlaştığı günlerdeyiz. Akdeniz ve Ege bölgesinde hasat bitti. Doğu anadolu henüz başlamadı. Marmara ve İç Anadolu yoğunlaştı. Sanayiciler kısa süreli ihtiyacı kadar ürün alıyor. İhracatçılar da düşen uluslararası fiyatların baskısı altında. TMO'ya bugüne kadar 1 milyon ton üzerinde ürün gitti. Çiftçiler halen devletin fiyatını cazip buluyor. Çünkü piyasa aktörleri açıklanan fiyatların çok üzerine çıkmayı da düşünmüyor. Piyasada fiyat artışına dair bir beklenti yok.

TMO'nun ödemeleri bir miktar öne çekmesi devlete olan çiftçi ilgisini arttıracaktır.

Arpa rekoltesindeki ciddi düşüş, aşırı düşen fiyatları bir miktar toparladı.

İthalatın yasaklanması, ihracatın önünün açılması piyasalar için çok büyük etki yapmamaktadır. Çünkü makarnalık buğdayda yurtdışı fiyatlar 325 dolar/tonlara gevşedi. Daha da düşebilecek. Bugüne kadar 100-130 bin ton ihracat bağlantısı gerçekleştiğini biliyoruz. Bu ihraç fiyatları ile ihracatçının en fazla 9-9,5 TL/kg aralığında buğday satın alınması gerekir.

Ekmeklik buğdayda zaten rekabet şansı yok. Dolayısı ile ihracat imkanı olmayacaktır.

Dolaştığımız yerlerdeki çiftçilerin kamudan ilave bir beklentisi var. Prim veya fark fiyat ödemelerinin öne çekilmesi isteniyor. Bir yıl sonra çiftçiye ödenen desteğin bu enflasyon şartlarında zaten yarısı erimiş olacak.

Diğer önemli bir talep ise yağlı tohumlar tarafla ilgili. Ülkemizdeki önemli yağlı tohum alıcısı birlik ve kooperatiflerin kapasitelerinin düştüğü, bu sebeple yağlı tohum üreticilerinin piyasanın insafına kaldığı yönünde eleştiriler var. Biliyorsunuz ki, ayçiçeği tüketiminde %40, soya fasulyesinde ise %98 yurtdışına bağımlıyız. Yılda ortalama 750-800 bin ton ayçiçek tohumu, 3 milyon ton civarı da soya fasulyesi ithalatı yapıyoruz.

Zaten düşen yurtdışı fiyatlar, dönemsel gümrük vergisi ayarlamaları çiftçileri yeterince zorluyor. Bir de piyasada denge unsuru birlik ve kooperatiflerin etkisi azalınca üretimde sürdürülebilirlik riski de artmış oluyor.

Özellikle marmara bölgesinde kuraklık ve yağış azlığı sebebi ile ayçiçek rekoltesinde düşüş bekleniyor.

Değerli dostlar;

Görünen o ki bu yıl azalan rekolte ve ihracatçının piyasadan ürün alışına bağlı olarak kamuya giden ürün miktarında ciddi azalma olacak. 6-7 milyon ton ürünün devlete gideceğini düşünüyoruz. Tabii hasat sonrası için yine tarihi kamu stoklarını konuşacağız. Devreden stoklarla birlikte toplam stokların netleşmesi ithalatın açılıp açılmayacağını da belirleyecektir. Kamunun sezon sonu stokları iç piyasaya satarak eritmesi mümkün olmayacak, DİR sisteminde satış, ihracat gibi alternatifler masada olacaktır.

Bizler işimiz gereği sahalardayız. Her geçen gün tarımsal üretimin zorlaştığını, girdi maliyetlerindeki artış yanında iklim risklerinin karlılıkları tehdit ettiğini görüyoruz. Kırsalda sorunlar derinleşiyor. Küçük ölçekli üretici, üretimi sürdürmekte zorlanıyor. Düünün gündeminde olmayan nakliye maliyetleri ana gider kalemlerinden oldu. Her şeyin maliyeti çok artıyor. Ürün fiyatları ise bu beklentilere uygun gitmiyor.

Sebze üretimi azalıyor. Maliyeti ve fiyatı artıyor. Çünkü küçük ölçekli üreticinin uğraş alanı. Bunları analiz şart.

'Ama kardeşim, dünya fiyatları düşük, bizdeki yüksek, bunun sürdürülebilirliği yok' söylemlerini hep konuştuk. Doğrudur, aynı fikirdeyiz. Ancak ülkemizdeki üretici yapısı ve arazi ölçeği ile ithalata bağımlı girdi fiyatlarını diğer ülkelerle doğru mukayese etmeliyiz. Dünya fiyatları ile eşitlik sağlayacaksa çiftçilere fark fiyatı etkili ve karlılığı garanti edici şekilde ödemeliyiz. Çünkü çiftçilerimiz aynı şartlarda yarışmıyor, aynı ortamda rekabet etmiyor.

Bu yılki piyasa şartlarının etkisini sonbahar ekilişlerinde görmeye başlayacağız. Muhtemelen çiftçinin hububata ilgisi azalacaktır.

Bu arada Hubuder desteği ile yazdığımız; **'Türkiye Tahıl Arz Güvenliğini Tehdit Eden Hususlar ve Çözüm Önerileri'** adlı rapor çalışmamıza sahadan çok büyük ilgi oldu. Gittiğimiz her yerde rapora erişim için yoğun talep gördük. Henüz kamu yöneticilerinden beklenen bir tepki hissetmedik. Bu rapordaki önerilerin derinliği nedir diye merak eden bürokratik bir yaklaşımı göremedik.

Bu arada ülkemiz hayvancılığına yönelik yeni bir rapor çalışmasına başlıyoruz. İki kıymetli akademisyen ile hayvancılığımızı, sorunları ve çözüm önerilerini geniş saha araştırması ile raporlayacağız. Raporumuz Ekim sonu bitmiş olacak. En az 20 ilde yerinde tespitler yapılacak, yetiştirici, süt üreticisi ve besici ile görüşmeler sağlanacak, kamu tarafın bakışı alınacak, dünyadaki hayvancılığın iktisadi analiz edilecektir.

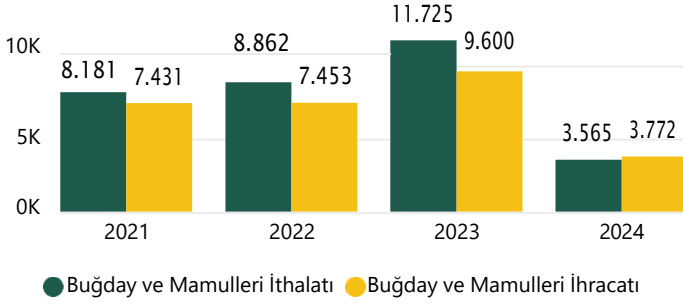
Değerli dostlar,

Yeni sayılarda buluşmak üzere her şeyden önce sağlığınıza, huzurunuz ve vaktinize dikkat edin, Geçip giden bu dünyada bir hoş seda bırakmayı ihmal etmeyin, kalın sağlıklı,,,

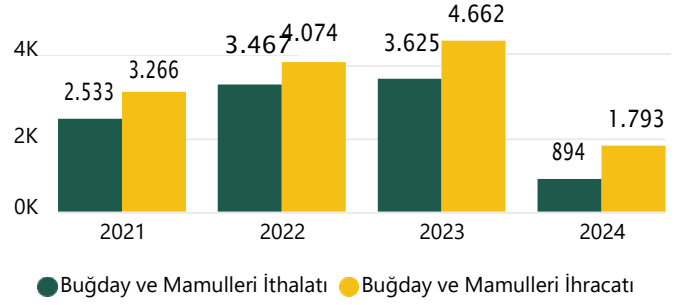
NOT: Bültenimiz artık ücretsiz olarak servis edilmektedir. Bülten için dostlarımızın sponsorluklarını bekliyoruz.....

Türkiye Hububat ve Mamul Madde Piyasalarının Genel Görünümü

2021-2024 Yılları Mamul Maddenin Karşılığı Buğday Dahil İthalat-İhracat Miktar (Bin Ton)



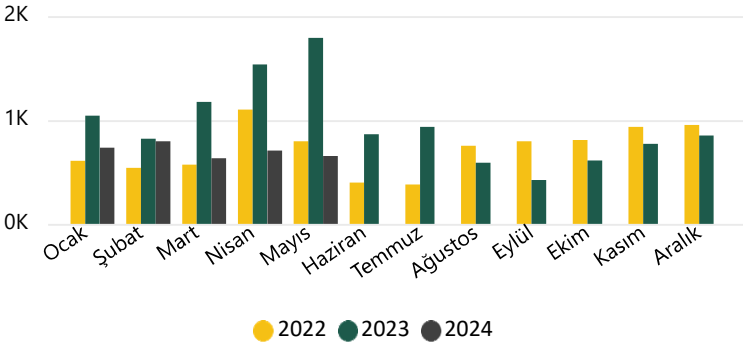
2021-2024 Yılları Mamul Maddenin Karşılığı Buğday Dahil İthalat-İhracat Değer (Milyon \$)



2024 yılının Mayıs ayı itibarıyla yaklaşık 3.57 Milyon Ton buğday ve mamul maddenin buğday karşılığı dahil ithalata karşılık 3.77 Milyon Ton mamul maddenin buğday karşılığı dahil ihracat gerçekleşmiştir. İthalat, ihracatın üzerinde seyretmeye devam etmektedir. Ancak değer olarak bakıldığında ithalata ödenen 893.97 Milyon \$ karşılığı 1.79 Milyar dolarlık ihracat geliri elde edilmiştir.

EKMEKLİK BUĞDAY İTHALATI

Aylar Bazında Ekmeklik Buğday İthalatı (Bin Ton)



⇒ 2023 yılı aylık ortalama ithalat 949.84 Bin Ton, 2024 yılının ilk 5 ayında 704.05 Bin Ton

⇒ 2023 yılı ilk 5 ayında toplam ithalat 6.36 Milyon Ton 2024 yılında 3.52 Milyon Ton

⇒ 2023 yılı ilk 5 ayında ortalama ithalat fiyatı 321.39 \$/Ton, 2024 yılında 238.44 \$/Ton

⇒ 2023 yılının ilk 5 ayında toplam 2042.94 Milyon dolarlık ithalata karşılık 2024 yılının ilk 5 ayında 839.37 Milyon dolarlık ithalat

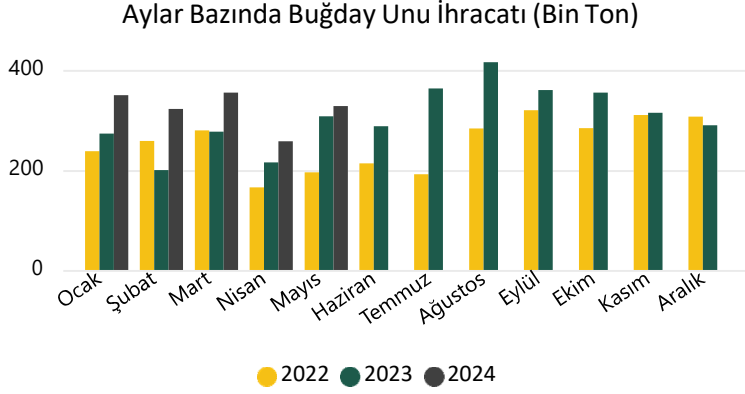
Ekmeklik Buğday İthalatı

YIL	2022		2023		2024	
	Miktar (bin ton)	Değer(milyon\$)	Miktar (bin ton)	Değer(milyon\$)	Miktar (bin ton)	Değer(milyon\$)
Ocak	607	\$222	1.041	\$348	734	\$187
Şubat	539	\$194	819	\$271	795	\$203
Mart	569	\$211	1.172	\$379	631	\$146
Nisan	1.101	\$464	1.533	\$489	706	\$159
Mayıs	794	\$350	1.791	\$556	654	\$145
Haziran	397	\$175	863	\$260		
Temmuz	381	\$165	936	\$264		
Ağustos	751	\$290	589	\$154		
Eylül	797	\$274	424	\$111		
Ekim	809	\$271	611	\$158		
Kasım	933	\$318	770	\$196		
Aralık	952	\$324	849	\$216		
TOPLAM	8.630	\$3.257	11.398	\$3.403	3.520	\$839

Kaynak: TÜİK

Türkiye Hububat ve Mamul Madde Piyasalarının Genel Görünümü

UN İHRACATI



⇒ 2023 yılı aylık ortalama ihracat 304.69 Bin Ton, 2024 yılının ilk 5 ayında 322.48 Bin Ton

⇒ 2023 yılı ilk 5 ayında toplam ihracat 1.27 Milyon Ton 2024 yılında 1.61 Milyon Ton

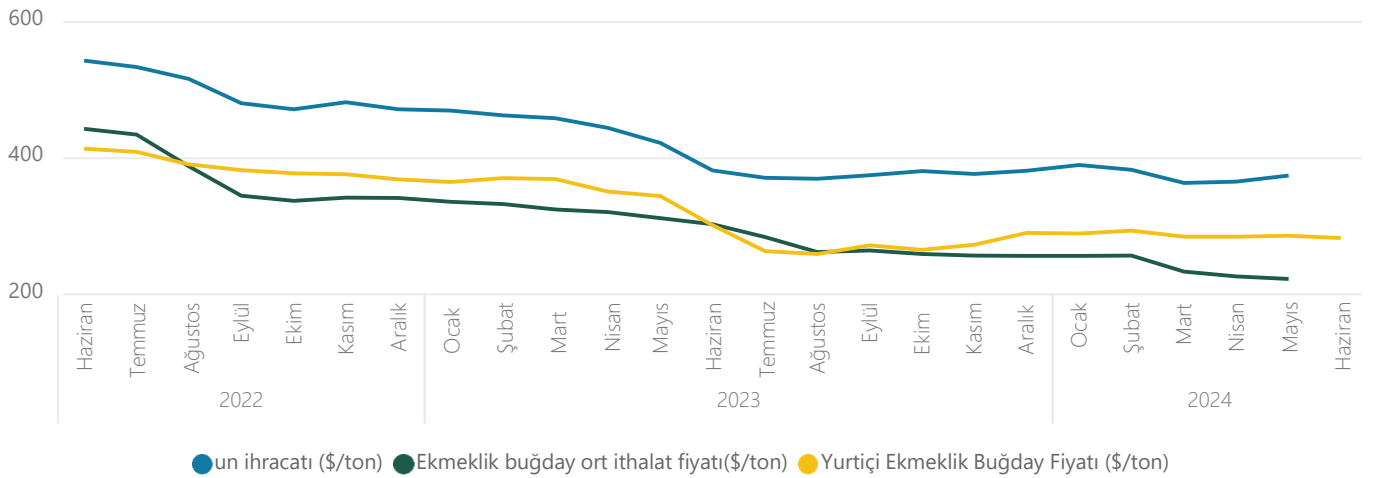
⇒ 2023 yılı ilk 5 ayında ortalama ihracat fiyatı 449.07 \$/Ton, 2024 yılında 374.4 \$/Ton

⇒ 2023 yılının ilk 5 ayında toplam 571.38 Milyon dolarlık ihracata karşılık 2024 yılının ilk 5 ayında 603.69 Milyon dolarlık ihracat

Un İhracatı

YIL	2022		2023		2024		
	AY	Miktar (bin ton)	Değer(milyon\$)	Miktar (bin ton)	Değer(milyon\$)	Miktar (bin ton)	Değer(milyon\$)
Ocak		237	\$105	273	\$128	350	\$136
Şubat		258	\$112	200	\$92	322	\$123
Mart		279	\$130	277	\$126	355	\$129
Nisan		165	\$85	215	\$95	257	\$94
Mayıs		195	\$101	308	\$130	328	\$122
Haziran		213	\$115	287	\$109		
Temmuz		191	\$102	363	\$134		
Ağustos		283	\$146	416	\$153		
Eylül		320	\$153	360	\$134		
Ekim		284	\$133	355	\$135		
Kasım		309	\$149	314	\$118		
Aralık		307	\$144	289	\$110		
TOPLAM		3.042	\$1.476	3.656	\$1.465	1.612	\$604

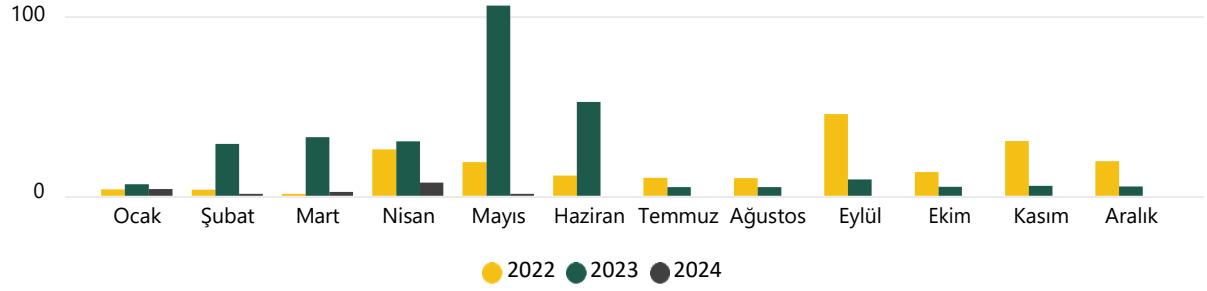
Ekmeklik Buğday ve Un Yurtiçi-Dış Ticaret Fiyatları (\$/TON)



Türkiye Hububat ve Mamul Madde Piyasalarının Genel Görünümü

MAKARNALIK BUĞDAY İTHALATI

Aylar Bazında Makarnalık Buğday İthalatı (Bin Ton)



- ⇒ 2023 yılı aylık ortalama ithalat 24.33 Bin Ton, 2024 yılının ilk 5 ayında 3.08 Bin Ton
- ⇒ 2023 yılı ilk 5 ayında toplam ithalat 204.53 Bin Ton 2024 yılında 15.39 Bin Ton
- ⇒ 2023 yılı ilk 5 ayında ortalama ithalat fiyatı 429.81 \$/Ton, 2024 yılında 367.08 \$/Ton
- ⇒ 2023 yılının ilk 5 ayında toplam 87.91 Milyon dolarlık ithalata karşılık 2024 yılının ilk 5 ayında 5.65 Milyon dolarlık ithalat

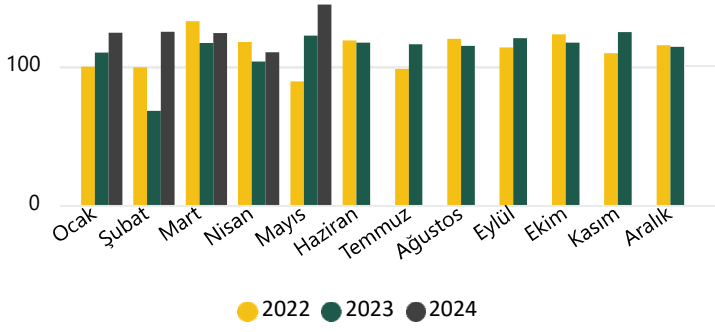
Makarnalık Buğday İthalatı

YIL AY	2022		2023		2024	
	Miktar (bin ton)	Değer(milyon\$)	Miktar (bin ton)	Değer(milyon\$)	Miktar (bin ton)	Değer(milyon\$)
Ocak	4	\$1	7	\$3	4	\$2
Şubat	3	\$2	29	\$14	1	\$0
Mart	0	\$0	33	\$15	2	\$1
Nisan	26	\$16	30	\$12	7	\$3
Mayıs	19	\$12	106	\$43	1	\$0
Haziran	11	\$7	52	\$20		
Temmuz	10	\$6	5	\$2		
Ağustos	10	\$6	5	\$2		
Eylül	46	\$25	9	\$4		
Ekim	13	\$8	5	\$2		
Kasım	31	\$14	6	\$2		
Aralık	19	\$10	5	\$2		
TOPLAM	192	\$105	292	\$121	15	\$6

Türkiye Hububat ve Mamul Madde Piyasalarının Genel Görünümü

MAKARNA İHRACATI

Aylar Bazında Makarna İhracatı (Bin Ton)



⇒ 2023 yılı aylık ortalama ihracat 112.15 Bin Ton, 2024 yılının ilk 5 ayında 125.68 Bin Ton

⇒ 2023 yılı ilk 5 ayında toplam ihracat 521.07 Bin Ton 2024 yılında 628.39 Bin Ton

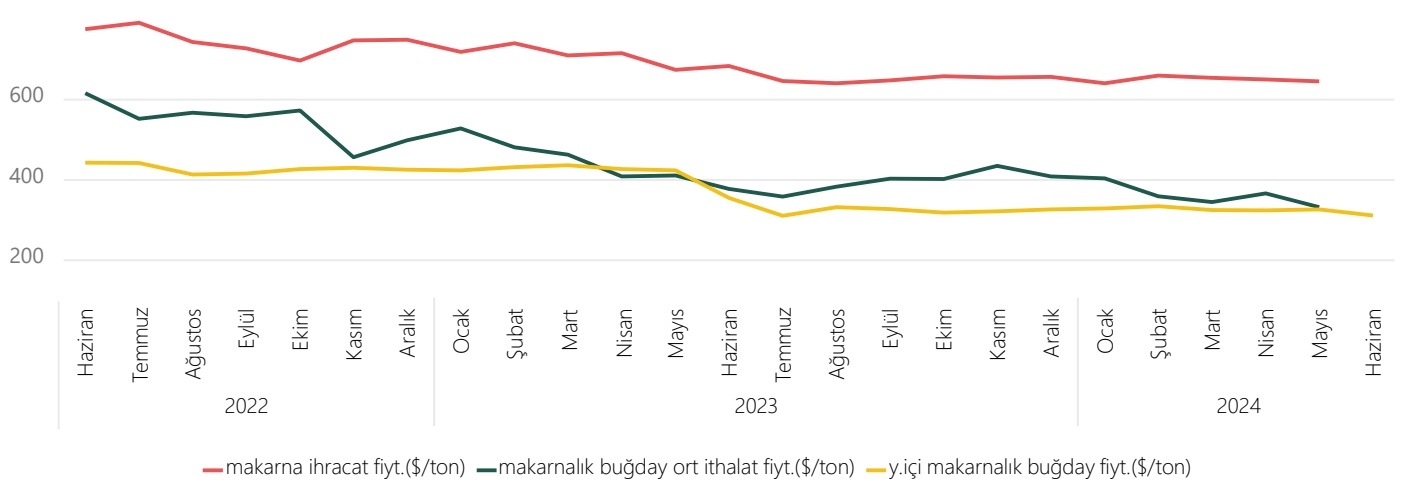
⇒ 2023 yılı ilk 5 ayında ortalama ihracat fiyatı 705.34 \$/Ton, 2024 yılında 646.64 \$/Ton

⇒ 2023 yılının ilk 5 ayında toplam 367.53 Milyon dolarlık ihracata karşılık 2024 yılının ilk 5 ayında 406.34 Milyon dolarlık ihracat

Makarna İhracatı

YIL	2022		2023		2024		
	AY	Miktar (bin ton)	Değer(milyon\$)	Miktar (bin ton)	Değer(milyon\$)	Miktar (bin ton)	Değer(milyon\$)
Ocak		100	\$65	110	\$79	124	\$79
Şubat		99	\$66	68	\$50	125	\$82
Mart		133	\$88	117	\$83	124	\$81
Nisan		117	\$85	104	\$74	110	\$71
Mayıs		89	\$66	122	\$82	145	\$93
Haziran		119	\$92	117	\$80		
Temmuz		98	\$77	116	\$75		
Ağustos		120	\$89	115	\$73		
Eylül		114	\$82	120	\$78		
Ekim		123	\$85	117	\$77		
Kasım		110	\$82	125	\$81		
Aralık		115	\$86	114	\$75		
TOPLAM		1.337	\$962	1.346	\$906	628	\$406

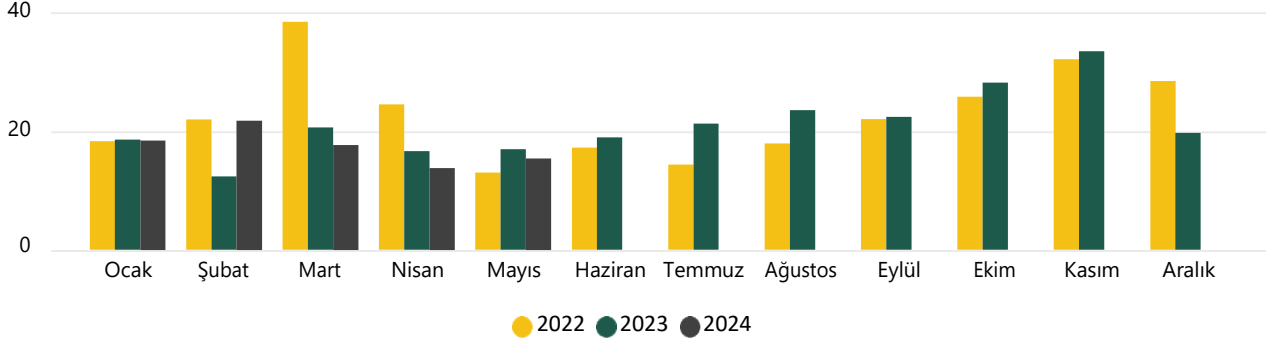
Makarnalık Buğday ve Makarna Yurtiçi-Dış Ticaret Fiyatları (\$/TON)



Türkiye Hububat ve Mamul Madde Piyasalarının Genel Görünümü

BULGUR İHRACATI

Aylar Bazında Bulgur İhracatı (Bin Ton)



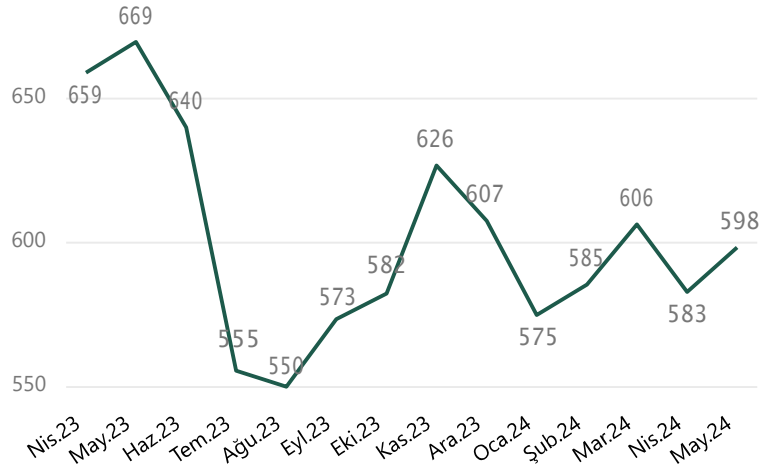
⇒ 2023 yılı aylık ortalama ihracat 21.03 Bin Ton, 2024 yılının ilk 5 ayında 17.41 Bin Ton

⇒ 2023 yılı ilk 5 ayında toplam ihracat 85.04 Bin Ton 2024 yılında 87.04 Bin Ton

⇒ 2023 yılı ilk 5 ayında ortalama ihracat fiyatı 651.2 \$/Ton, 2024 yılında 589 \$/Ton

⇒ 2023 yılının ilk 5 ayında toplam 55.38 Milyon dolarlık ihracata karşılık 2024 yılının ilk 5 ayında 51.27 Milyon dolarlık ihracat

Bulgur Fiyatı (\$/ton)



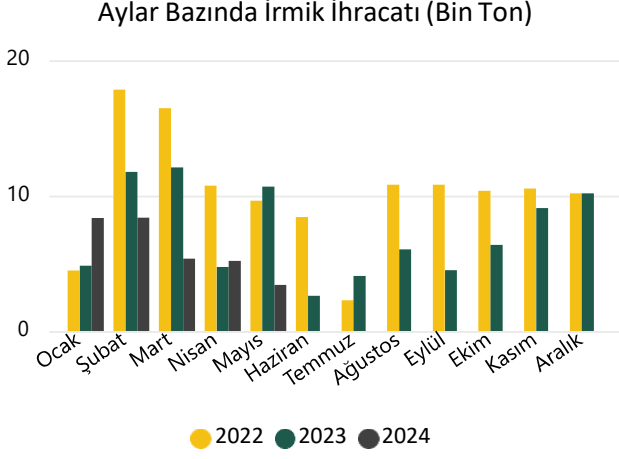
Bulgur İhracatı

YIL	2022		2023		2024		
	AY	Miktar (bin ton)	Değer(milyon\$)	Miktar (bin ton)	Değer(milyon\$)	Miktar (bin ton)	Değer(milyon\$)
Ocak		18	\$10	19	\$12	18	\$11
Şubat		22	\$11	12	\$8	22	\$13
Mart		38	\$22	21	\$13	18	\$11
Nisan		24	\$15	17	\$11	14	\$8
Mayıs		13	\$8	17	\$11	15	\$9
Haziran		17	\$11	19	\$12		
Temmuz		14	\$9	21	\$12		
Ağustos		18	\$11	23	\$13		
Eylül		22	\$14	22	\$13		
Ekim		26	\$16	28	\$16		
Kasım		32	\$22	33	\$21		
Aralık		28	\$18	20	\$12		
TOPLAM		274	\$167	252	\$154	87	\$51

Kaynak: TÜİK

Türkiye Hububat ve Mamul Madde Piyasalarının Genel Görünümü

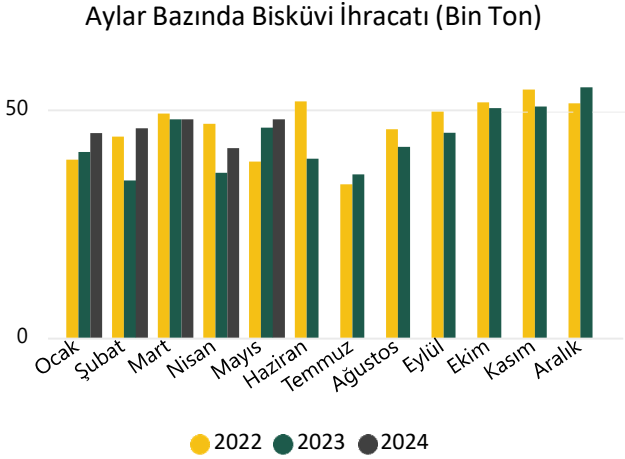
İRMİK İHRACATI



YIL	2022		2023		2024	
	Miktar (bin ton)	Değer (milyon\$)	Miktar (bin ton)	Değer (milyon\$)	Miktar (bin ton)	Değer (milyon\$)
Ocak	4	\$2	5	\$3	8	\$5
Şubat	18	\$10	12	\$7	8	\$5
Mart	16	\$10	12	\$7	5	\$3
Nisan	11	\$7	5	\$3	5	\$3
Mayıs	10	\$6	11	\$6	3	\$2
Haziran	8	\$5	3	\$2		
Temmuz	2	\$1	4	\$2		
Ağustos	11	\$6	6	\$3		
Eylül	11	\$7	4	\$2		
Ekim	10	\$6	6	\$3		
Kasım	11	\$6	9	\$5		
Aralık	10	\$6	10	\$6		
TOPLAM	122	\$72	87	\$50	31	\$17

- ⇒ 2023 yılı aylık ortalama ihracat 7.24 Bin Ton, 2024 yılının ilk 5 ayında 6.13 Bin Ton
- ⇒ 2023 yılı ilk 5 ayında toplam ihracat 44.07 Bin Ton 2024 yılında 30.65 Bin Ton
- ⇒ 2023 yılı ilk 5 ayında ortalama ihracat fiyatı 601.23 \$/Ton, 2024 yılında 560.36 \$/Ton
- ⇒ 2023 yılının ilk 5 ayında toplam 26.5 Milyon dolarlık ihracata karşılık 2024 yılının ilk 5 ayında 17.18 Milyon dolarlık ihracat

BİSKÜVİ İHRACATI



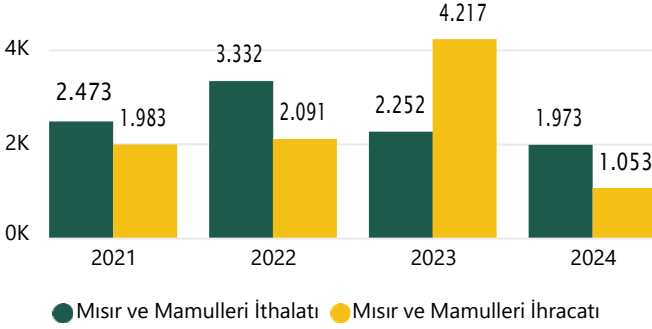
YIL	2022		2023		2024	
	Miktar (bin ton)	Değer (milyon\$)	Miktar (bin ton)	Değer (milyon\$)	Miktar (bin ton)	Değer (milyon\$)
Ocak	39	\$90	41	\$110	45	\$129
Şubat	44	\$104	34	\$97	46	\$132
Mart	49	\$116	48	\$136	48	\$136
Nisan	47	\$111	36	\$103	41	\$117
Mayıs	39	\$92	46	\$128	48	\$137
Haziran	52	\$126	39	\$110		
Temmuz	34	\$81	36	\$100		
Ağustos	46	\$115	42	\$119		
Eylül	49	\$128	45	\$127		
Ekim	52	\$135	50	\$143		
Kasım	54	\$146	51	\$143		
Aralık	51	\$138	55	\$156		
TOPLAM	555	\$1.383	522	\$1.472	228	\$651

- ⇒ 2023 yılı aylık ortalama ihracat 43.5 Bin Ton, 2024 yılının ilk 5 ayında 45.53 Bin Ton
- ⇒ 2023 yılı ilk 5 ayında toplam ihracat 204.8 Bin Ton 2024 yılında 227.65 Bin Ton
- ⇒ 2023 yılı ilk 5 ayında ortalama ihracat fiyatı 2807.89 \$/Ton, 2024 yılında 2858.63 \$/Ton
- ⇒ 2023 yılının ilk 5 ayında toplam 575.05 Milyon dolarlık ihracata karşılık 2024 yılının ilk 5 ayında 650.78 Milyon dolarlık ihracat

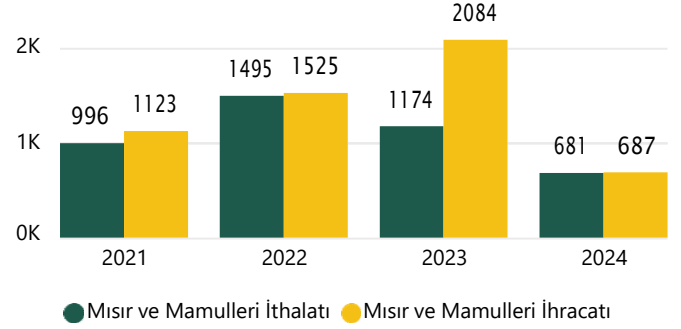
Türkiye Hububat ve Mamul Madde Piyasalarının Genel Görünümü

MISIR İTHALATI

2021-2024 Yılları Mısır İthalatı ve Mamul İhracatının Mısır Karşılığı Miktar (Bin Ton)

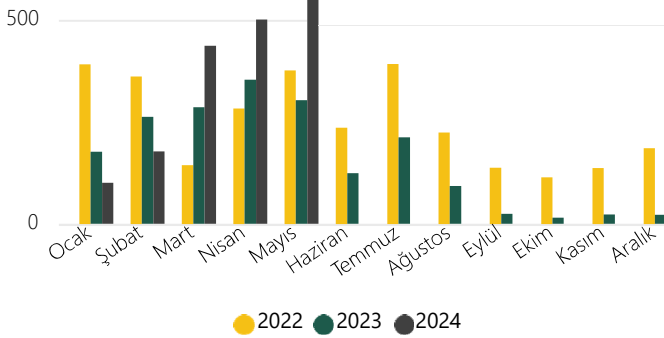


2021-2024 Yılları Mısır İthalatı ve Mamul İhracatının Mısır Karşılığı Değer (Milyon \$)



2024 yılının Mayıs ayı itibarıyla yaklaşık 1.97 Milyon Ton mısır mamulün mısır karşılığı dahil ithalata karşılık 1.05 Milyon Ton mamul maddenin mısır karşılığı dahil ihracat gerçekleşmiştir. Ancak değer olarak bakıldığında ithalata ödenen 680.87 Milyon \$ karşılığı 687.1 Milyon dolarlık ihracat geliri elde edilmiştir.

Aylar Bazında Mısır İthalatı (Bin Ton)



YIL	2022		2023		2024	
	miktar binton	değer milyon\$	miktar binton	değer milyon\$	miktar binton	değer milyon\$
Ocak	392	\$122	177	\$57	100	\$32
Şubat	362	\$116	262	\$79	177	\$55
Mart	144	\$48	286	\$95	436	\$103
Nisan	283	\$104	353	\$109	501	\$108
Mayıs	377	\$140	303	\$88	572	\$120
Haziran	236	\$90	124	\$31		
Temmuz	392	\$152	212	\$50		
Ağustos	225	\$81	93	\$23		
Eylül	138	\$45	25	\$6		
Ekim	114	\$36	15	\$4		
Kasım	137	\$42	23	\$7		
Aralık	186	\$58	23	\$11		
Toplam	2.984	\$1.033	1.896	\$560	1.787	\$417

⇒ 2023 yılı aylık ortalama ithalat 157.97 Bin Ton, 2024 yılının ilk 5 ayında 357.4 Bin Ton

⇒ 2023 yılı ilk 5 ayında toplam ithalat 1.38 Milyon Ton 2024 yılında 1.79 Milyon Ton

⇒ 2023 yılı ilk 5 ayında ortalama ithalat fiyatı 309.72 \$/Ton, 2024 yılında 233.5 \$/Ton

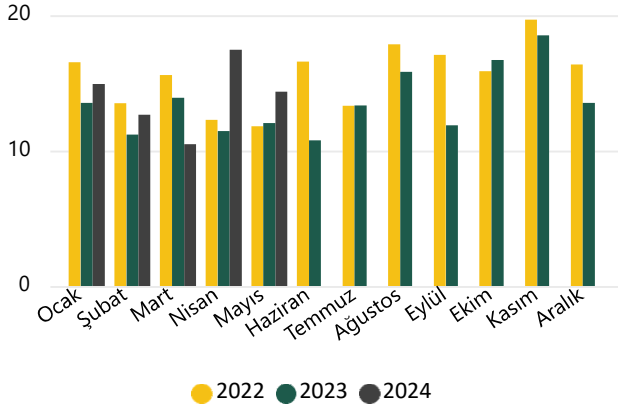
⇒ 2023 yılının ilk 5 ayında toplam 427.83 Milyon dolarlık ithalata karşılık 2024 yılının ilk 5 ayında 417.26 Milyon dolarlık ithalat

Kaynak: TÜİK

Türkiye Hububat ve Mamul Madde Piyasalarının Genel Görünümü

YUMURTA İHRACATI

Aylar Bazında Yumurta İhracatı (Bin Ton)



YIL	2022		2023		2024	
	AY	Miktar (bin ton)	Değer (milyon\$)	Miktar (bin ton)	Değer (milyon\$)	Miktar (bin ton)
Ocak	17	\$20	14	\$20	15	\$24
Şubat	14	\$17	11	\$17	13	\$19
Mart	16	\$21	14	\$23	10	\$12
Nisan	12	\$16	11	\$20	17	\$18
Mayıs	12	\$12	12	\$17	14	\$15
Haziran	17	\$17	11	\$13		
Temmuz	13	\$15	13	\$15		
Ağustos	18	\$24	16	\$20		
Eylül	17	\$23	12	\$16		
Ekim	16	\$23	17	\$24		
Kasım	20	\$30	19	\$27		
Aralık	16	\$25	14	\$22		
TOPLAM	186	\$243	163	\$233	70	\$87

⇒ 2023 yılı aylık ortalama ihracat 13.54 Bin Ton, 2024 yılının ilk 5 ayında 13.96 Bin Ton

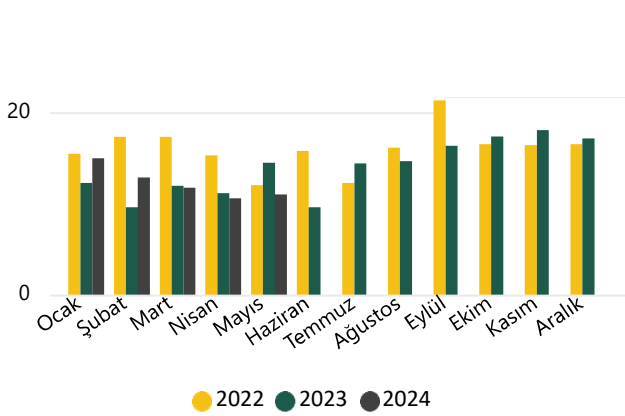
⇒ 2023 yılı ilk 5 ayında toplam ihracat 62.05 Bin Ton 2024 yılında 69.8 Bin Ton

⇒ 2023 yılı ilk 5 ayında ortalama ihracat fiyatı 1556.38 \$/Ton, 2024 yılında 1247.16 \$/Ton

⇒ 2023 yılının ilk 5 ayında toplam 96.58 Milyon dolarlık ihracata karşılık 2024 yılının ilk 5 ayında 87.06 Milyon dolarlık ihracat

BEYAZ ET İHRACATI

Aylar Bazında Beyaz Et İhracatı (Bin Ton)



YIL	2022		2023		2024	
	AY	Miktar (bin ton)	Değer (milyon\$)	Miktar (bin ton)	Değer (milyon\$)	Miktar (bin ton)
Ocak	15	\$20	12	\$19	15	\$24
Şubat	17	\$24	10	\$16	13	\$20
Mart	17	\$28	12	\$19	12	\$20
Nisan	15	\$26	11	\$18	11	\$17
Mayıs	12	\$22	14	\$23	11	\$18
Haziran	16	\$28	10	\$15		
Temmuz	12	\$19	14	\$22		
Ağustos	16	\$26	15	\$23		
Eylül	21	\$29	16	\$24		
Ekim	16	\$23	17	\$27		
Kasım	16	\$25	18	\$29		
Aralık	16	\$27	17	\$28		
TOPLAM	192	\$296	166	\$264	61	\$99

⇒ 2023 yılı aylık ortalama ihracat 13.87 Bin Ton, 2024 yılının ilk 5 ayında 12.18 Bin Ton

⇒ 2023 yılı ilk 5 ayında toplam ihracat 59.22 Bin Ton 2024 yılında 60.92 Bin Ton

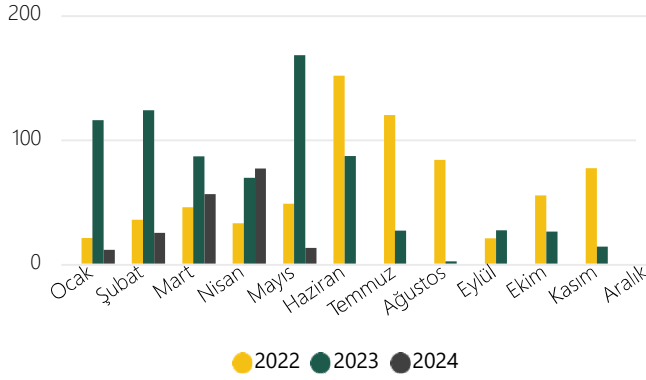
⇒ 2023 yılı ilk 5 ayında ortalama ihracat fiyatı 1596.4 \$/Ton, 2024 yılında 1630.03 \$/Ton

⇒ 2023 yılının ilk 5 ayında toplam 94.54 Milyon dolarlık ihracata karşılık 2024 yılının ilk 5 ayında 99.31 Milyon dolarlık ihracat

Türkiye Hububat ve Yağlı Tohum Piyasalarının Genel Görünümü

AYÇİÇEĞİ TOHUMU İTHALATI

Aylar Bazında Ayçiçeği Tohumu İthalatı (Bin Ton)



YIL	2022		2023		2024	
	miktar binton	değer milyon\$	miktar binton	değer milyon\$	miktar binton	değer milyon\$
Ocak	20	\$16	116	\$70	11	\$12
Şubat	35	\$27	124	\$77	25	\$16
Mart	45	\$37	86	\$59	56	\$35
Nisan	32	\$34	69	\$45	77	\$41
Mayıs	48	\$45	168	\$100	13	\$10
Haziran	151	\$132	87	\$48		
Temmuz	120	\$97	27	\$17		
Ağustos	84	\$62	2	\$2		
Eylül	20	\$14	27	\$15		
Ekim	55	\$35	26	\$13		
Kasım	77	\$46	14	\$7		
Aralık	143	\$89	31	\$18		
Toplam	831	\$635	775	\$471	181	\$114

⇒ 2023 yılı aylık ortalama ithalat 64.6 Bin Ton, 2024 yılının ilk 5 ayında 36.25 Bin Ton

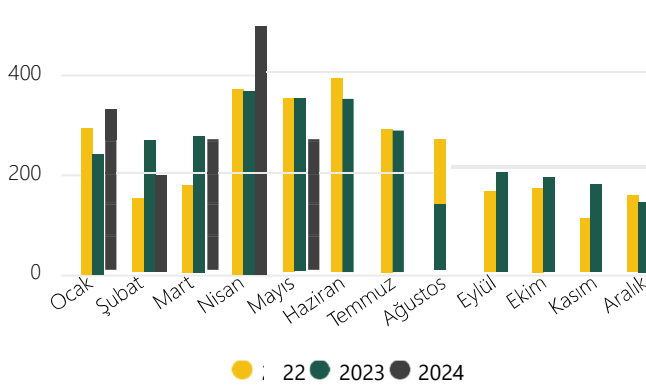
⇒ 2023 yılı ilk 5 ayında toplam ithalat 562.77 Bin Ton 2024 yılında 181.24 Bin Ton

⇒ 2023 yılı ilk 5 ayında ortalama ithalat fiyatı 623.45 \$/Ton, 2024 yılında 628.29 \$/Ton

⇒ 2023 yılının ilk 5 ayında toplam 350.86 Milyon dolarlık ithalata karşılık 2024 yılının ilk 5 ayında 113.87 Milyon dolarlık ithalat

SOYA FASULYESİ İTHALATI

Aylar Bazında Soya Fasulyesi İthalatı (Bin Ton)



YIL	2022		2023		2024	
	miktar binton	değer milyon\$	miktar binton	değer milyon\$	miktar binton	değer milyon\$
Ocak	294	\$172	241	\$148	310	\$170
Şubat	146	\$95	263	\$159	192	\$102
Mart	174	\$119	274	\$163	341	\$169
Nisan	372	\$256	366	\$220	497	\$226
Mayıs	347	\$246	346	\$202	243	\$107
Haziran	388	\$292	346	\$191		
Temmuz	287	\$210	283	\$154		
Ağustos	384	\$260	132	\$77		
Eylül	160	\$102	200	\$108		
Ekim	168	\$106	190	\$99		
Kasım	107	\$64	174	\$85		
Aralık	153	\$86	141	\$73		
Toplam	2.981	\$2.008	2.955	\$1.679	1.584	\$774

⇒ 2023 yılı aylık ortalama ithalat 246.27 Bin Ton, 2024 yılının ilk 5 ayında 316.74 Bin Ton

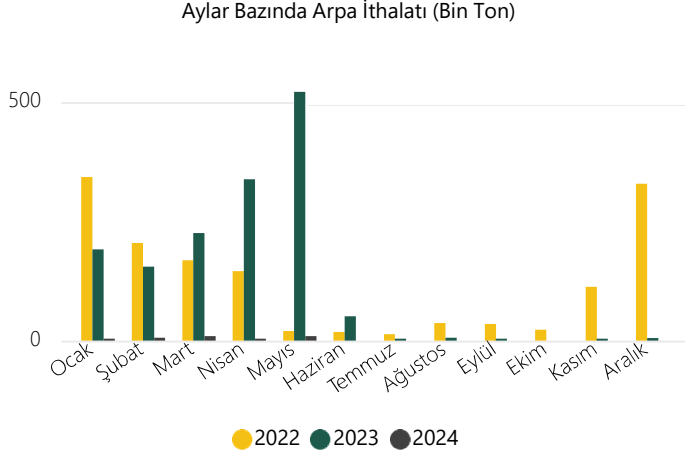
⇒ 2023 yılı ilk 5 ayında toplam ithalat 1.49 Milyon Ton 2024 yılında 1.58 Milyon Ton

⇒ 2023 yılı ilk 5 ayında ortalama ithalat fiyatı 598.97 \$/Ton, 2024 yılında 488.74 \$/Ton

⇒ 2023 yılının ilk 5 ayında toplam 892.55 Milyon dolarlık ithalata karşılık 2024 yılının ilk 5 ayında 774.01 Milyon dolarlık ithalat

Türkiye Hububat ve Yağlı Tohum Piyasalarının Genel Görünümü

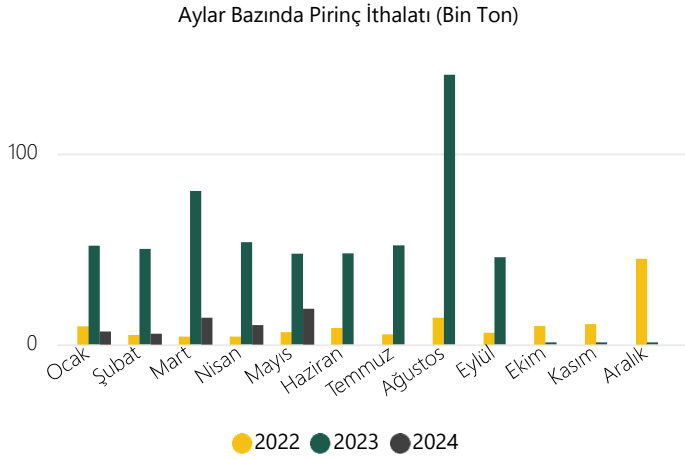
ARPA İTHALATI



YIL	2022		2023		2024	
	miktar binton	değer milyon\$	miktar binton	değer milyon\$	miktar binton	değer milyon\$
Ocak	343	\$119	191	\$63	1	\$0
Şubat	204	\$71	155	\$47	6	\$1
Mart	168	\$58	225	\$69	10	\$2
Nisan	145	\$50	338	\$100	0	\$0
Mayıs	20	\$8	521	\$151	10	\$2
Haziran	18	\$6	51	\$14		
Temmuz	13	\$6	1	\$0		
Ağustos	36	\$12	6	\$1		
Eylül	35	\$12	1	\$0		
Ekim	22	\$7		\$0		
Kasım	113	\$37	2	\$1		
Aralık	328	\$111	5	\$1		
Toplam	1.446	\$495	1.497	\$448	27	\$5

- ⇒ 2023 yılı aylık ortalama ithalat 124.72 Bin Ton, 2024 yılının ilk 5 ayında 5.35 Bin Ton
- ⇒ 2023 yılı ilk 5 ayında toplam ithalat 1.43 Milyon Ton 2024 yılında 26.73 Bin Ton
- ⇒ 2023 yılı ilk 5 ayında ortalama ithalat fiyatı 300.88 \$/Ton, 2024 yılında 205.2 \$/Ton
- ⇒ 2023 yılının ilk 5 ayında toplam 430.34 Milyon dolarlık ithalata karşılık 2024 yılının ilk 5 ayında 5.48 Milyon dolarlık ithalat

PIRİNÇ İTHALATI



YIL	2022		2023		2024	
	miktar binton	değer milyon\$	miktar binton	değer milyon\$	miktar binton	değer milyon\$
Ocak	9	\$4	52	\$33	7	\$6
Şubat	5	\$2	50	\$33	6	\$5
Mart	4	\$2	80	\$51	14	\$11
Nisan	4	\$2	53	\$32	10	\$8
Mayıs	6	\$3	47	\$34	19	\$16
Haziran	9	\$4	48	\$34		
Temmuz	5	\$3	52	\$37		
Ağustos	14	\$8	141	\$107		
Eylül	6	\$4	46	\$30		
Ekim	10	\$5	0	\$0		
Kasım	11	\$6	0	\$0		
Aralık	45	\$28	1	\$1		
Toplam	128	\$71	571	\$392	55	\$45

*Pirinç ve Çeltik toplamıdır.

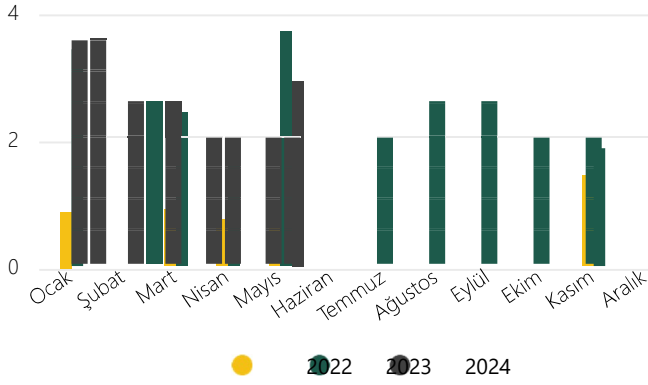
- ⇒ 2023 yılı aylık ortalama ithalat 47.56 Bin Ton, 2024 yılının ilk 5 ayında 11.04 Bin Ton
- ⇒ 2023 yılı ilk 5 ayında toplam ithalat 282.85 Bin Ton 2024 yılında 55.21 Bin Ton
- ⇒ 2023 yılı ilk 5 ayında ortalama ithalat fiyatı 648.93 \$/Ton, 2024 yılında 823.84 \$/Ton
- ⇒ 2023 yılının ilk 5 ayında toplam 183.55 Milyon dolarlık ithalata karşılık 2024 yılının ilk 5 ayında 45.48 Milyon dolarlık ithalat

Kaynak: TÜİK

Türkiye Hububat ve Yağlı Tohum Piyasalarının Genel Görünümü

YER FISTIĞI İTHALATI

Ay ar bazında Yer Fıstığı İthalatı (Bin Ton)



YIL	2022		2023		2024	
	miktar	değer	miktar	değer	miktar	değer
AY	binton	milyon\$	binton	milyon\$	binton	milyon\$
Ocak	0,89	\$1,72	3,41	\$5,39	3,48	\$6,00
Şubat	0,83	\$1,26	2,47	\$3,76	2,48	\$4,00
Mart	0,89	\$1,46	2,41	\$3,73	2,04	\$3,00
Nisan	0,73	\$1,11	1,84	\$3,06	1,85	\$3,00
Mayıs	0,64	\$1,03	3,68	\$6,08	2,91	\$5,00
Haziran	0,47	\$0,67	1,95	\$3,03		
Temmuz	0,60	\$0,91	2,22	\$3,60		
Ağustos	0,68	\$1,06	2,42	\$4,17		
Eylül	0,65	\$1,00	1,75	\$3,29		
Ekim	0,78	\$1,21	1,85	\$3,60		
Kasım	1,42	\$2,05	1,85	\$3,71		
Aralık	1,22	\$1,87	2,08	\$3,84		
Toplam	9,81	\$15,34	27,94	\$47,28	12,77	\$23,00

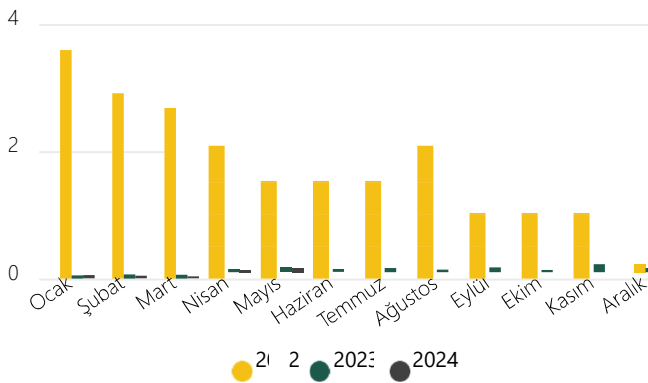
⇒ 2023 yılı aylık ortalama ithalat 2.33 Bin Ton, 2024 yılının ilk 5 ayında 2.55 Bin Ton

⇒ 2023 yılı ilk 5 ayında toplam ithalat 13.81 Bin Ton 2024 yılında 12.77 Bin Ton

⇒ 2023 yılı ilk 5 ayında ortalama ithalat fiyatı 1594.09 \$/Ton, 2024 yılında 1853.24 \$/Ton

⇒ 2023 yılının ilk 5 ayında toplam 22.02 Milyon dolarlık ithalata karşılık 2024 yılının ilk 5 ayında 23.66 Milyon dolarlık ithalat

YER



Mayıs	1,10	\$1,42	0,07	\$0,21	0,06	\$0,18
Haziran	1,32	\$1,86	0,05	\$0,11		
Temmuz	1,10	\$1,53	0,07	\$0,20		
Ağustos	1,67	\$2,26	0,04	\$0,07		
Eylül	0,94	\$1,31	0,07	\$0,23		
Ekim	0,59	\$1,25	0,03	\$0,09		
Kasım	0,56	\$1,22	0,12	\$0,30		
Aralık	0,12	\$0,26	0,06	\$0,20		
TOPLAM	18,21	\$24,03	0,73	\$2,03	0,22	\$0,66

⇒ 2023 yılı aylık ortalama ihracat 60.68 Ton, 2024 yılının ilk 5 ayında 44.56 Ton

⇒ 2023 yılı ilk 5 ayında toplam ihracat 283.5 Ton 2024 yılında 222.81 Ton

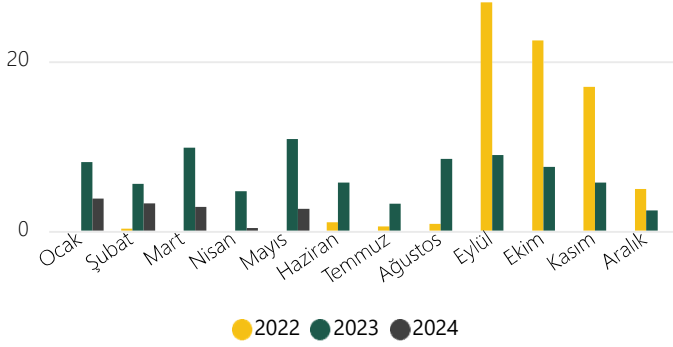
⇒ 2023 yılı ilk 5 ayında ortalama ihracat fiyatı 2928.54 \$/Ton, 2024 yılında 2949.13 \$/Ton

⇒ 2023 yılının ilk 5 ayında toplam 830 Bin dolarlık ihracata karşılık 2024 yılının ilk 5 ayında 657 Bin dolarlık ihracat

Türkiye Hububat ve Yağlı Tohum Piyasalarının Genel Görünümü

KOLZA İTHALATI

Aylar Bazında Kolza İthalatı (Bin Ton)



YIL	2022		2023		2024	
	miktar binton	değer milyon\$	miktar binton	değer milyon\$	miktar binton	değer milyon\$
Ocak			8,09	\$4,01	3,79	\$1,60
Şubat	0,22	\$0,18	5,53	\$3,00	3,20	\$1,38
Mart			9,79	\$6,34	2,79	\$1,22
Nisan			4,63	\$2,72	0,31	\$0,14
Mayıs			10,80	\$5,37	2,57	\$1,14
Haziran	0,99	\$0,83	5,66	\$2,72		
Temmuz	0,49	\$0,44	3,15	\$1,46		
Ağustos	0,81	\$0,55	8,44	\$3,54		
Eylül	26,91	\$16,17	8,89	\$3,82		
Ekim	22,42	\$12,31	7,50	\$3,11		
Kasım	16,95	\$10,20	5,67	\$2,55		
Aralık	4,90	\$2,85	2,38	\$1,01		
Toplam	73,70	\$43,52	80,50	\$39,65	12,67	\$5,48

⇒ 2023 yılı aylık ortalama ithalat 6.71 Bin Ton, 2024 yılının ilk 5 ayında 2.53 Bin Ton

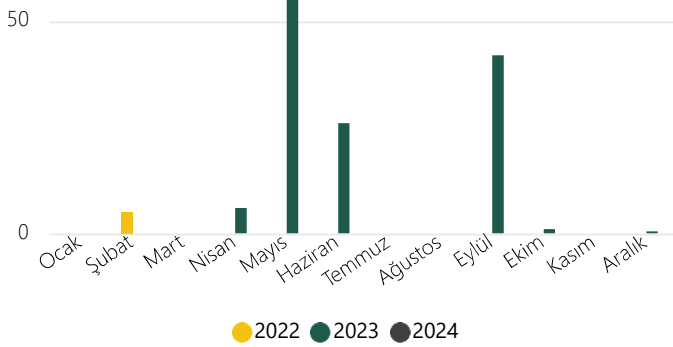
⇒ 2023 yılı ilk 5 ayında toplam ithalat 38.82 Bin Ton 2024 yılında 12.67 Bin Ton

⇒ 2023 yılı ilk 5 ayında ortalama ithalat fiyatı 552.29 \$/Ton, 2024 yılında 432.67 \$/Ton

⇒ 2023 yılının ilk 5 ayında toplam 21.44 Milyon dolarlık ithalata karşılık 2024 yılının ilk 5 ayında 5.48 Milyon dolarlık ithalat

KOLZA İHRACATI

Aylar Bazında Kolza İhracatı (Ton)



YIL	2022		2023		2024	
	miktar ton	değer bin\$	miktar ton	değer bin\$	miktar ton	değer bin\$
Ocak			0,00	0,00	0,00	0,00
Şubat	5,00	4,25	0,00	0,00	0,00	0,00
Mart			0,00	0,00	0,00	0,00
Nisan			6,00	5,60	0,00	0,00
Mayıs			60,00	48,53	0,00	0,00
Haziran	0,00	0,00	26,00	21,06		
Temmuz	0,00	0,00	0,00	0,00		
Ağustos	0,00	0,00	0,00	0,00		
Eylül	0,00	0,00	42,00	31,89		
Ekim	0,00	0,00	1,00	0,93		
Kasım	0,00	0,00	0,00	0,00		
Aralık	0,00	0,00	0,01	0,30		
Toplam	5,00	4,25	135,01	108,31	0,00	0,00

⇒ 2023 yılı aylık ortalama ihracat 11.25 Ton, 2024 yılının ilk 5 ayında 0 Ton

⇒ 2023 yılı ilk 5 ayında toplam ihracat 66 Ton 2024 yılında 0 Ton

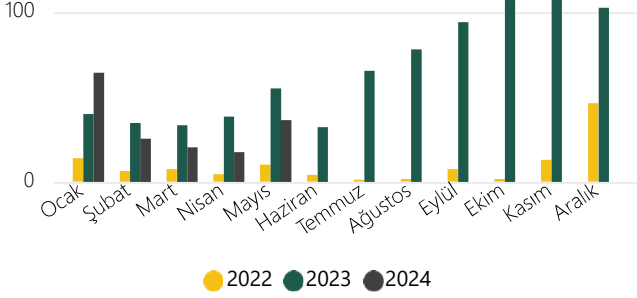
⇒ 2023 yılı ilk 5 ayında ortalama ihracat fiyatı 820.11 \$/Ton, 2024 yılında \$/Ton

⇒ 2023 yılının ilk 5 ayında toplam 54 Bin dolarlık ihracata karşılık 2024 yılının ilk 5 ayında 0 dolarlık ihracat

Türkiye Canlı Hayvan Piyasalarının Genel Görünümü

BÜYÜKBAŞ HAYVAN İTHALATI

Aylar Bazında Büyükbaş Hayvan İthalatı (Bin Adet)



YIL	2022		2023		2024	
	miktar binadet	değer milyon\$	miktar binadet	değer milyon\$	miktar binadet	değer milyon\$
Ocak	13,9	\$19,3	40,1	\$52,8	64,2	\$87,1
Şubat	6,3	\$7,7	34,6	\$50,6	25,4	\$42,5
Mart	7,4	\$8,5	33,4	\$53,8	20,3	\$38,2
Nisan	4,5	\$5,4	38,4	\$59,2	17,4	\$42,2
Mayıs	10,0	\$13,9	55,1	\$86,1	36,4	\$82,8
Haziran	4,1	\$6,5	32,2	\$58,9		
Temmuz	0,7	\$1,6	65,4	\$106,7		
Ağustos	1,7	\$3,5	78,0	\$110,6		
Eylül	7,5	\$12,1	94,1	\$126,8		
Ekim	1,5	\$2,5	112,9	\$154,1		
Kasım	13,0	\$18,0	131,3	\$170,4		
Aralık	46,2	\$58,6	102,6	\$133,3		
Toplam	116,9	\$157,6	818,0	\$1.163,4	163,8	\$292,9

⇒ 2023 yılı aylık ortalama ithalat 68.17 Bin Adet, 2024 yılının ilk 5 ayında 32.76 Bin Adet

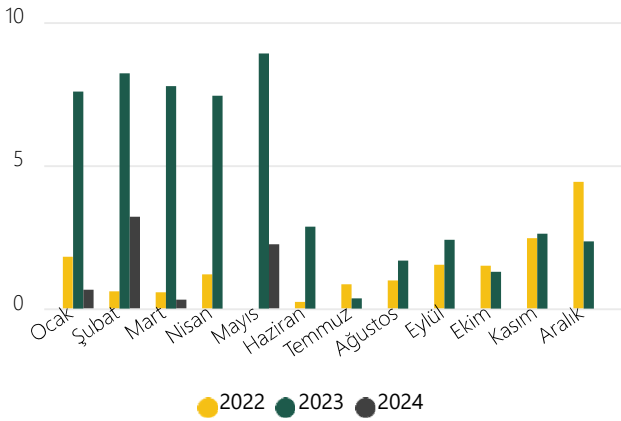
⇒ 2023 yılı ilk 5 ayında toplam ithalat 201.5 Bin Adet 2024 yılında 163.81 Bin Adet

⇒ 2023 yılı ilk 5 ayında ortalama ithalat fiyatı 4049.27 \$/Ton, 2024 yılında 4674.98 \$/Ton

⇒ 2023 yılının ilk 5 ayında toplam 302.52 Milyon dolarlık ithalata karşılık 2024 yılının ilk 5 ayında 292.86 Milyon dolarlık ithalat

KÜÇÜKBAŞ HAYVAN İTHALATI

Aylar Bazında Küçükbaş Hayvan İthalatı (Bin Adet)



YIL	2022		2023		2024	
	miktar binadet	değer milyon\$	miktar binadet	değer milyon\$	miktar binadet	değer milyon\$
Ocak	1,8	\$0,6	7,6	\$0,7	0,7	\$0,0
Şubat	0,6	\$0,2	8,2	\$0,9	3,2	\$0,2
Mart	0,6	\$0,3	7,8	\$0,9	0,3	\$0,1
Nisan	1,2	\$0,4	7,4	\$0,5		
Mayıs			8,9	\$0,6	2,2	\$0,3
Haziran	0,2	\$0,1	2,9	\$0,2		
Temmuz	0,8	\$0,2	0,4	\$0,2		
Ağustos	1,0	\$0,4	1,7	\$0,1		
Eylül	1,5	\$0,5	2,4	\$0,1		
Ekim	1,5	\$0,2	1,3	\$0,1		
Kasım	2,4	\$0,7	2,6	\$0,7		
Aralık	4,4	\$0,6	2,3	\$0,4		
Toplam	16,0	\$4,2	53,4	\$5,4	6,4	\$0,6

⇒ 2023 yılı aylık ortalama ithalat 4.45 Bin Adet, 2024 yılının ilk 4 ayında 1.6 Bin Adet

⇒ 2023 yılı ilk 5 ayında toplam ithalat 39.87 Bin Adet 2024 yılında 6.39 Bin Adet

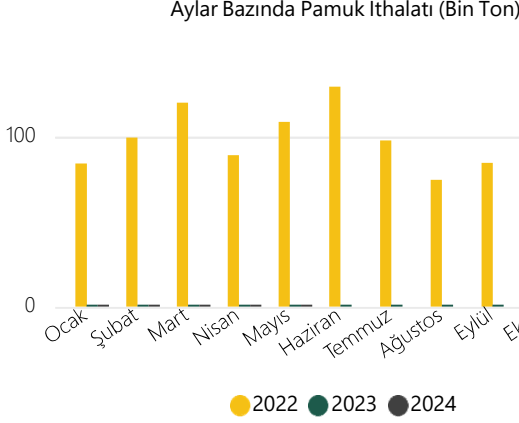
⇒ 2023 yılı ilk 5 ayında ortalama ithalat fiyatı 1013 \$/Ton, 2024 yılında 1461.48 \$/Ton

⇒ 2023 yılının ilk 5 ayında toplam 3.6 Milyon dolarlık ithalata karşılık 2024 yılının ilk 4 ayında 608 Bin dolarlık ithalat

Kaynak: TÜİK

Pamuk Piyasası Genel Görünümü

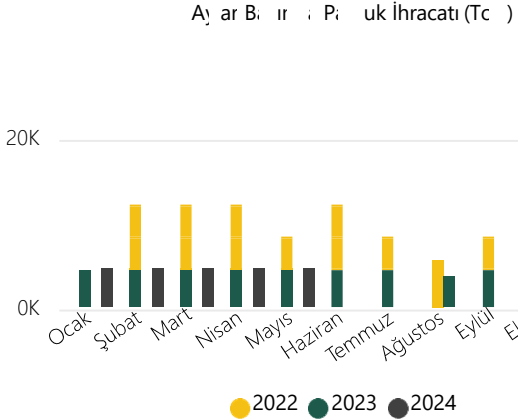
PAMUK İTHALATI



YIL	2022		2023		2024	
	miktar binton	değer milyon\$	miktar binton	değer milyon\$	miktar binton	değer milyon\$
Ocak	84	\$216	0	\$0	1	\$2
Şubat	100	\$269	0	\$0	0	\$0
Mart	120	\$328	1	\$2	0	\$0
Nisan	89	\$250	0	\$0	0	\$0
Mayıs	109	\$311	0	\$0	0	\$0
Haziran	130	\$378	0	\$0		
Temmuz	98	\$296	1	\$2		
Ağustos	75	\$226	0	\$1		
Eylül	85	\$252	0	\$0		
Ekim	79	\$216	2	\$4		
Kasım	72	\$191	0	\$0		
Aralık	78	\$195	0	\$1		
Toplam	1.119	\$3.128	5	\$10	1	\$3

- ⇒ 2023 yılı aylık ortalama ithalat 410.66 Ton, 2024 yılının ilk 5 ayında 253.09 Ton
- ⇒ 2023 yılı ilk 5 ayında toplam ithalat 1.09 Bin Ton 2024 yılında 1.27 Bin Ton
- ⇒ 2023 yılı ilk 5 ayında ortalama ithalat fiyatı 2027.6 \$/Ton, 2024 yılında 2040.47 \$/Ton
- ⇒ 2023 yılının ilk 5 ayında toplam 2.22 Milyon dolarlık ithalata karşılık 2024 yılının ilk 5 ayında 2.58 Milyon dolarlık ithalat

PAMUK İHRACATI



YIL	2022		2023		2024	
	miktar ton	değer bin\$	miktar ton	değer bin\$	miktar ton	değer bin\$
Ocak	9.844	28.386	3.866	10.474	3.538	8.097
Şubat	12.642	36.784	3.199	8.858	4.031	9.033
Mart	11.391	31.797	3.391	10.117	4.140	10.008
Nisan	9.737	29.039	2.604	7.841	3.618	9.332
Mayıs	7.112	20.561	4.075	11.160	4.008	10.132
Haziran	10.558	31.558	3.037	8.179		
Temmuz	8.386	24.494	3.855	10.321		
Ağustos	5.543	15.478	3.540	9.165		
Eylül	8.000	21.751	3.920	9.639		
Ekim	16.842	40.628	3.887	9.240		
Kasım	27.204	60.386	3.623	8.751		
Aralık	17.122	39.587	3.479	8.091		
Toplam	144.380	380.450	42.476	111.834	19.335	46.601

- ⇒ 2023 yılı aylık ortalama ihracat 3.54 Bin Ton, 2024 yılının ilk 5 ayında 3.87 Bin Ton
- ⇒ 2023 yılı ilk 5 ayında toplam ihracat 17.14 Bin Ton 2024 yılında 19.33 Bin Ton
- ⇒ 2023 yılı ilk 5 ayında ortalama ihracat fiyatı 2827.39 \$/Ton, 2024 yılında 2410.21 \$/Ton
- ⇒ 2023 yılının ilk 5 ayında toplam 48.45 Milyon dolarlık ihracata karşılık 2024 yılının ilk 5 ayında 46.6 Milyon dolarlık ihracat

Kaynak: TÜİK

Hububat Piyasa Fiyatları

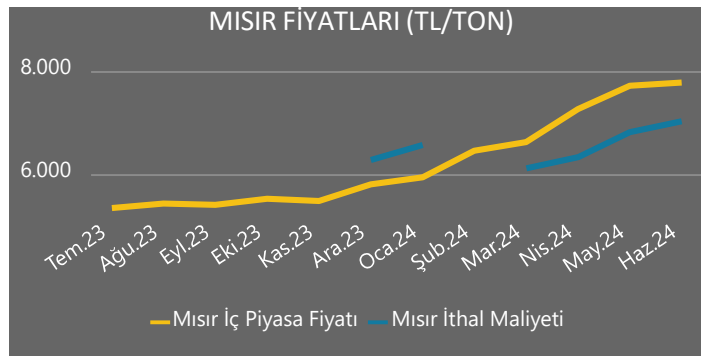
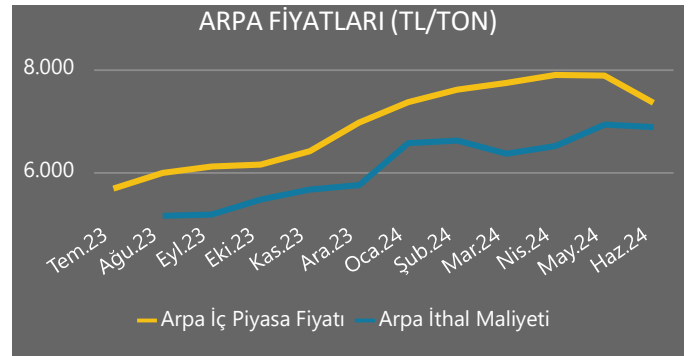
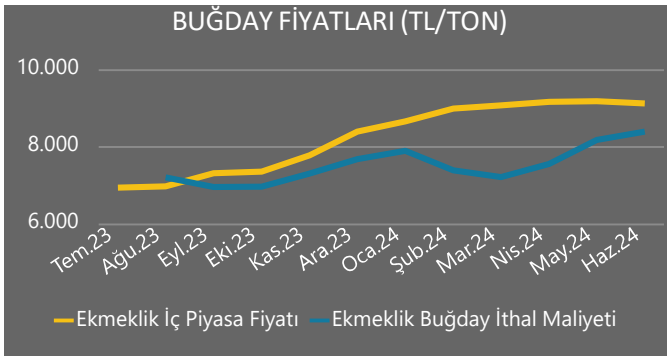
İthal Ürün Fiyatları (FOB \$/ton)		
Ekmeklik Buğday		Durum Buğday
ABD SRW FOB	Rus Karadeniz	Fransa
222	226	326

Mısır ABD	Arpa	Kepek (Rusya)	Navlun
186	174	160	Rusya-Türkiye 17 \$ Ukrayna-Türkiye 20 \$

Haziran Ayı Aylık Ortalama İç Piyasa Fiyatları (TL/ton)

AKS Buğday	Makarnalık	Arpa	Mısır	Çeltik (Osmancık)	Pirinç (Osmancık)
9.103	9.973	7.340	7.776	23.400	39.000

HUBUBAT İÇ PİYASA FİYATI VE İTHAL MALİYETİ KARŞILAŞTIRMASI

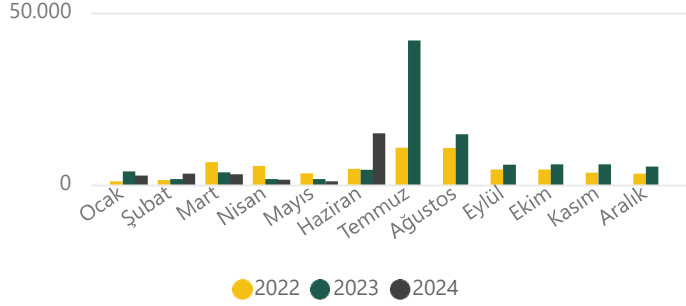


BORSA İŞLEM HACİM VE FİYATLARI

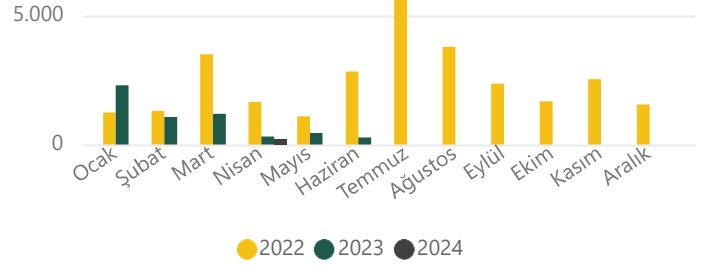
Hububat Piyasa Fiyatları

EKMEKLİK BUĞDAY

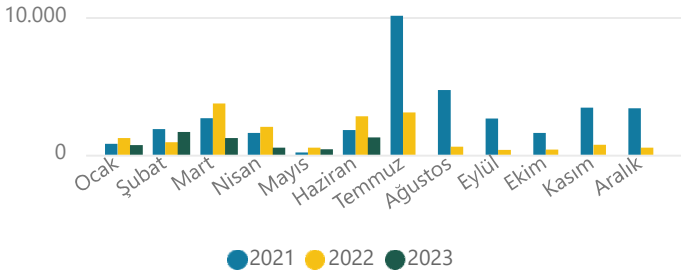
ANADOLU KIRMIZI SERT EKMEKLİK BUĞDAY İŞLEM MİKTARI - KONYA BORSASI (TON)



ANADOLU KIRMIZI SERT EKMEKLİK BUĞDAY İŞLEM MİKTARI - POLATLI BORSASI (TON)



ANADOLU KIRMIZI SERT EKMEKLİK BUĞDAY İŞLEM MİKTARI - EDİRNE BORSASI (TON)

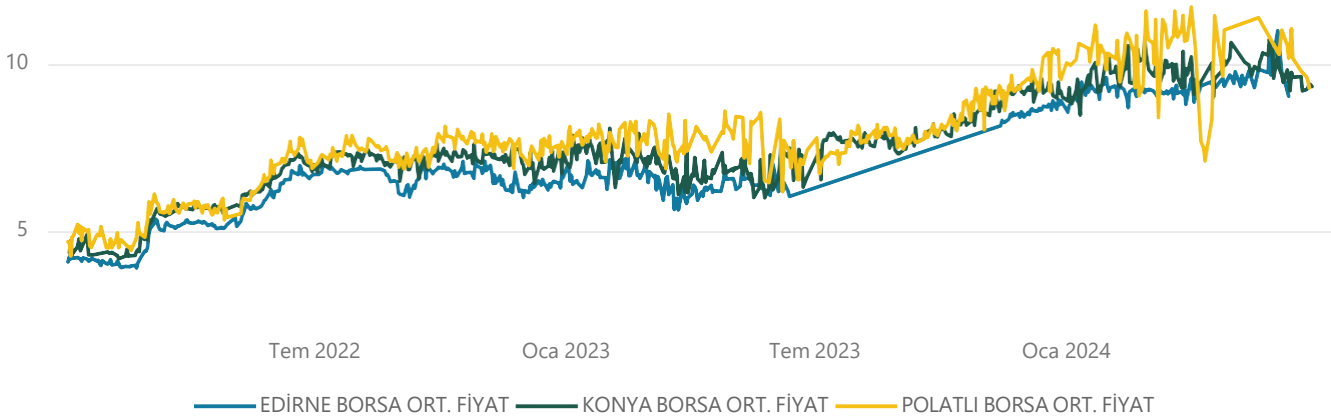


2024 yılı Ocak - Haziran döneminde Konya Ticaret Borsası'nda 26.25 Bin Ton (geçen yıl aynı dönem 16.62 Bin Ton)

2024 yılı Ocak - Haziran döneminde Polatlı Ticaret Borsası'nda 220 Ton (geçen yıl aynı dönem 4.88 Bin Ton)

2023 yılı Ocak - Aralık döneminde Edirne Ticaret Borsası'nda 5.65 Bin Ton (geçen yıl aynı dönem 11.15 Bin Ton)

ANADOLU KIRMIZI SERT EKMEKLİK BUĞDAY BORSA FİYATI (TL/KG)

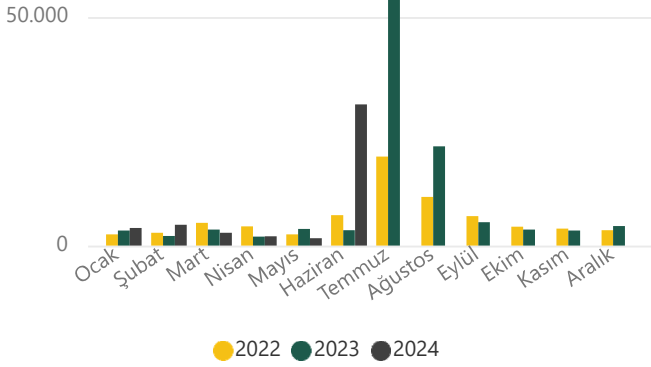


BORSA İŞLEM HACİM VE FİYATLARI

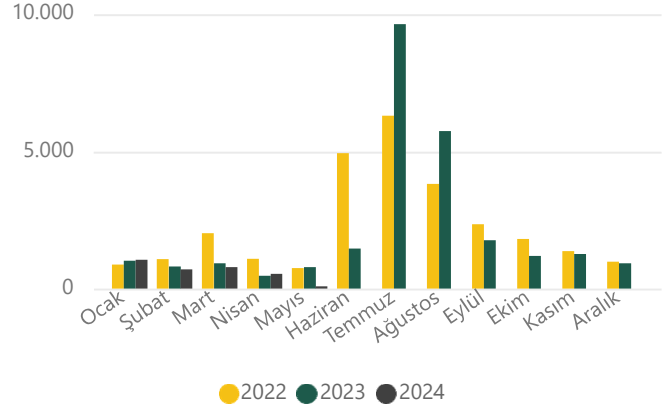
Hububat Piyasa Fiyatları

ARPA

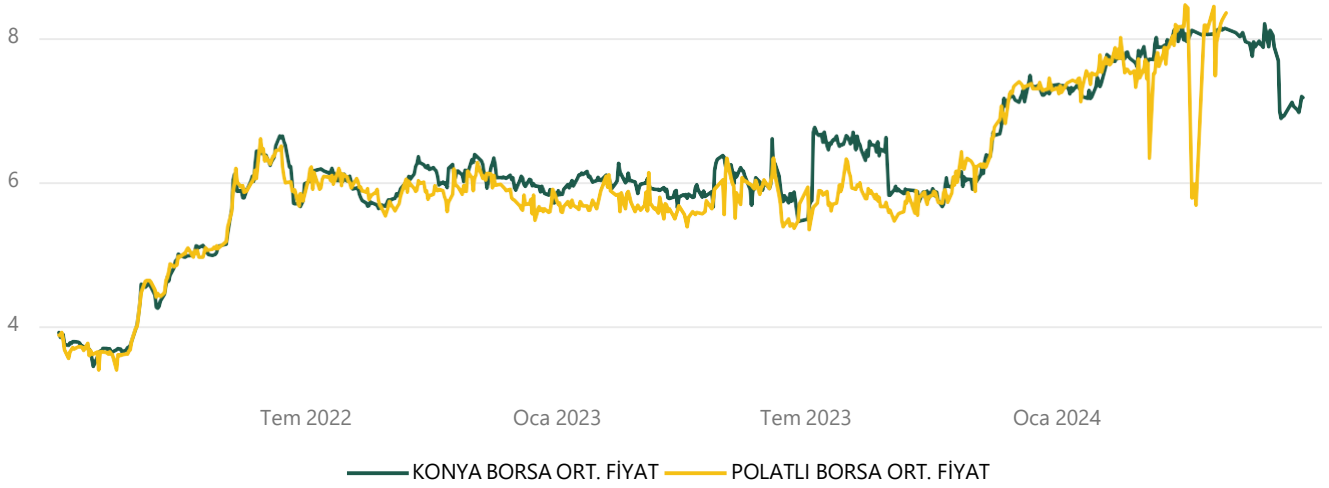
ARPA İŞLEM MİKTARI - KONYA BORSASI (TON)



ARPA İŞLEM MİKTARI - POLATLI BORSASI (TON)



ARPA BORSA FİYATLARI (TL/KG)



2024 yılı Ocak - Haziran döneminde Konya Ticaret Borsası'nda 45.62 Bin Ton (geçen yıl aynı dönem 17.81 Bin Ton)

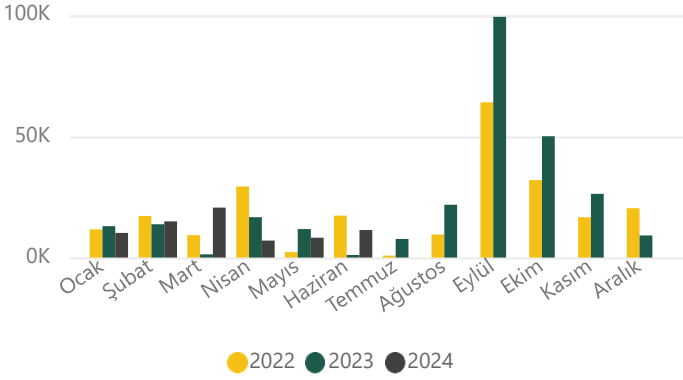
2024 yılı Ocak - Haziran döneminde Polatlı Ticaret Borsası'nda 3.08 Bin Ton (geçen yıl aynı dönem 3.99 Bin Ton)

BORSA İŞLEM HACİM VE FİYATLARI

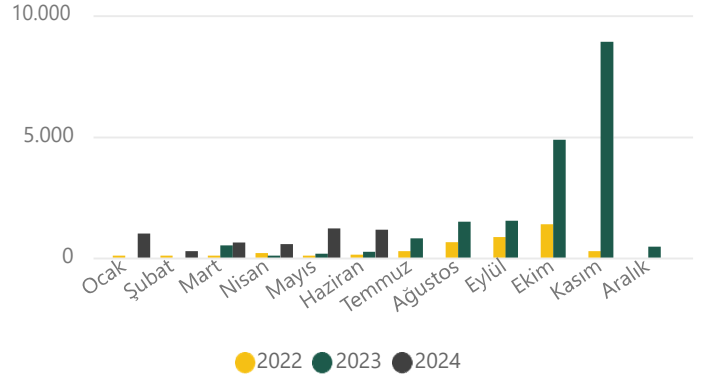
Hububat Piyasa Fiyatları

MISIR

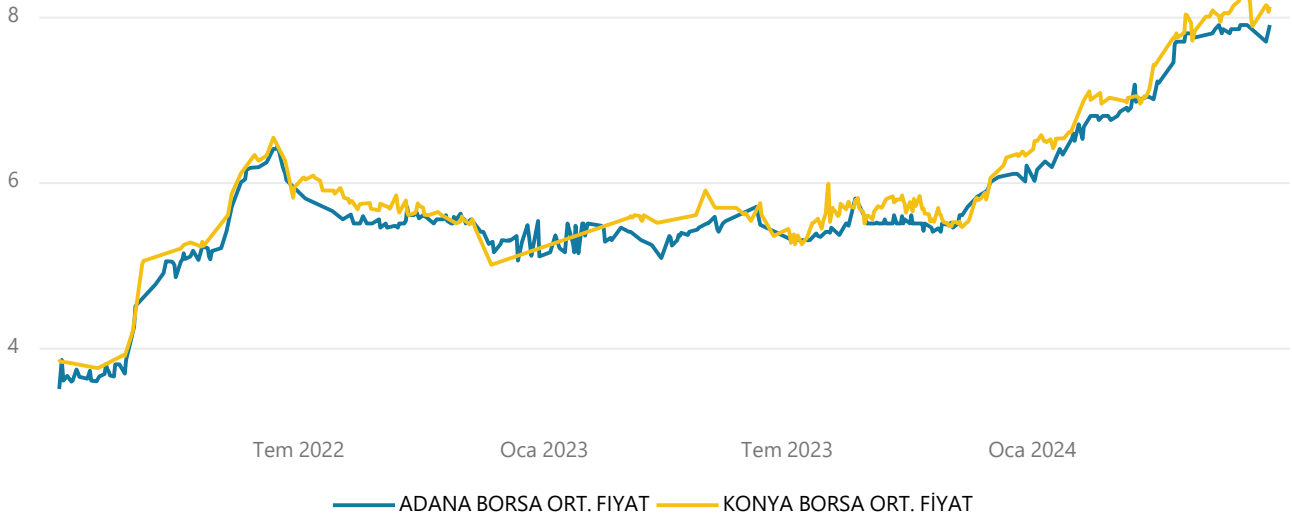
MISIR İŞLEM MİKTARI - ADANA BORSASI (TON)



MISIR İŞLEM MİKTARI - KONYA BORSASI (TON)



MISIR BORSA FİYATLARI (TL/KG)



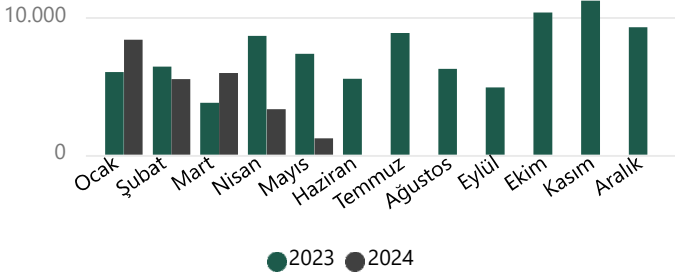
2024 yılı Ocak - Haziran döneminde Konya Ticaret Borsası'nda 4.8 Bin Ton (geçen yıl aynı dönem 919 Ton)

2024 yılı Ocak - Haziran döneminde Adana Ticaret Borsası'nda 72.29 Bin Ton (geçen yıl aynı dönem 57.7 Bin Ton)

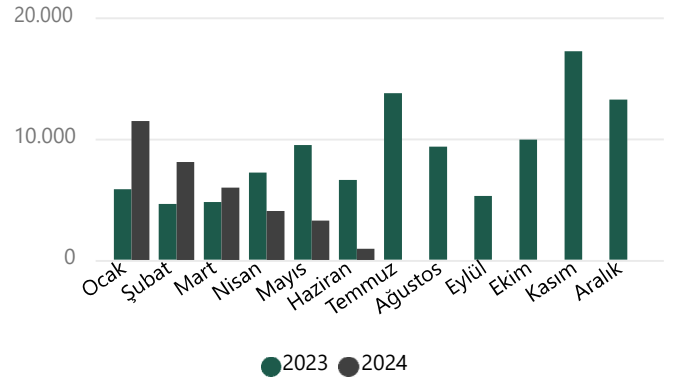
TÜRİB İŞLEM HACİM VE FİYATLARI

Ürün Çeşidi	HAZİRAN 2024		
	Miktar (Ton)	Fiyat (TL/KG)	Aylık Değişim %
Arpa	917	₺6,92	-%9,80
Buğday Ekmeklik Kırmızı Sert	1.199	₺9,24	%0,00
Mısır	8.761	₺7,92	%1,16

BUĞDAY EKMEKLİK KIRMIZI SERT İŞLEM MİKTARI - TÜRİB (TON)



ARPA İŞLEM MİKTARI - TÜRİB (TON)

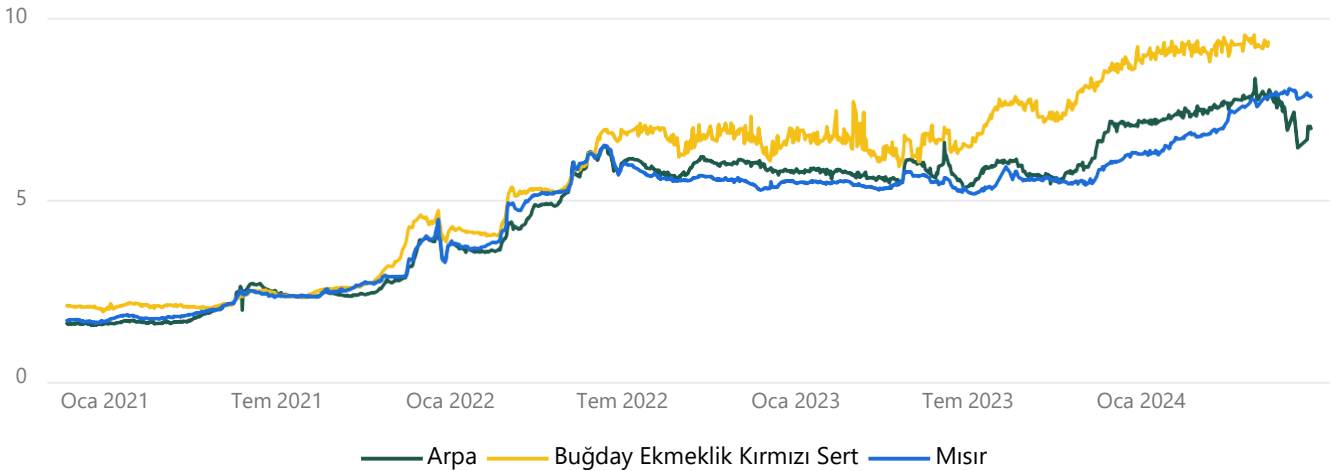


2024 yılı Ocak - Haziran döneminde arpa 33.66 Bin Ton (geçen yıl aynı dönem 38.4 Bin Ton)

2024 yılı Ocak - Haziran döneminde buğday ekmeklik kırmızı sert 24.27 Bin Ton (geçen yıl aynı dönem 32.14 Bin Ton)

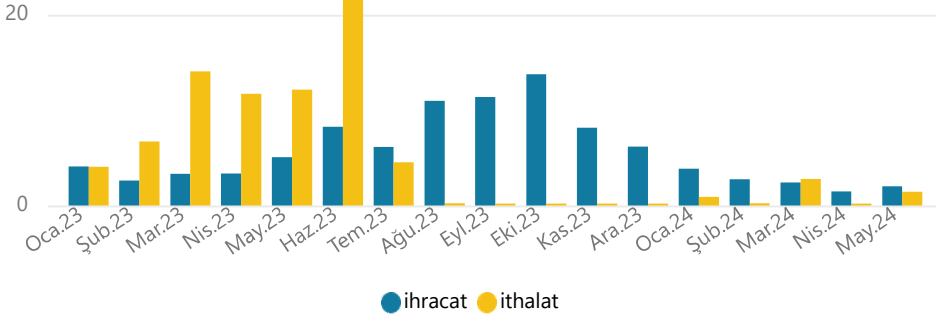
2024 yılı Ocak - Haziran döneminde mısır 142.9 Bin Ton (geçen yıl aynı dönem 215.99 Bin Ton)

ARPA, BUĞDAY EKMEKLİK KIRMIZI SERT VE MISIR BORSA FİYATI (TL/KG)



*TÜRİB normal seans ürün çeşitlerinin 1. 2. ve 3. sınıflarının ağırlıklı fiyat ortalamaları baz alınarak hesaplanmıştır.

NOHUT TİCARETİ (BİN TON)

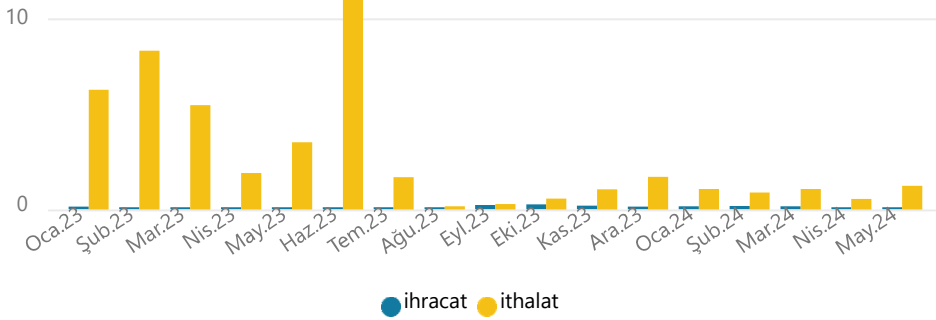


Ay	İhracat (Bin Ton)	İthalat (Bin Ton)
Oca.23	4,5	4,5
Şub.23	2,5	6,5
Mar.23	3,5	13,5
Nis.23	3,5	11,5
May.23	5,5	11,5
Haz.23	8,5	18,5
Tem.23	6,5	4,5
Ağu.23	10,5	0,5
Eyl.23	10,5	0,5
Eki.23	13,5	0,5
Kas.23	8,5	0,5
Ara.23	6,5	0,5
Oca.24	4,5	0,5
Şub.24	2,5	0,5
Mar.24	2,5	2,5
Nis.24	1,5	0,5
May.24	2,5	0,5
Toplam	83,4	76,8

Nohut ihracatı 2023 yılı ilk 5 ayında toplam ihracat 18.5 Bin Ton, 2024 yılında aynı dönemde 12.52 Bin Ton olarak gerçekleşmiştir.

Nohut ithalatı ise, 2023 yılı ilk 5 ayında toplam ithalat 48.72 Bin Ton, 2024 yılında aynı dönemde 5.57 Bin Ton olarak gerçekleşmiştir.

KURU FASULYE TİCARETİ (BİN TON)

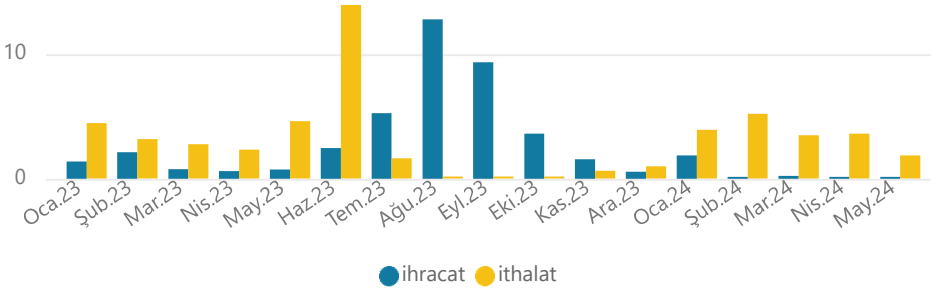


Bin Ton AY	2023 ihracat	2023 ithalat	2024 ihracat	2024 ithalat
Ocak	0,1	6,3	0,2	1,1
Şubat	0,1	8,3	0,2	0,9
Mart	0,1	5,5	0,2	1,1
Nisan	0,1	1,9	0,0	0,6
Mayıs	0,1	3,5	0,1	1,2
Haziran	0,0	12,3		
Temmuz	0,0	1,7		
Ağustos	0,1	0,2		
Eylül	0,2	0,3		
Ekim	0,3	0,6		
Kasım	0,2	1,1		
Aralık	0,2	1,7		
Toplam	1,5	43,3	0,6	4,8

Kuru fasulye ihracatı 2023 yılı ilk 5 ayında toplam ihracat 437.39 Ton, 2024 yılında aynı dönemde 649.8 Ton olarak gerçekleşmiştir.

Kuru fasulye ithalatı ise, 2023 yılı ilk 5 ayında toplam ithalat 25.51 Bin Ton, 2024 yılında aynı dönemde 4.81 Bin Ton olarak gerçekleşmiştir.

YEŞİL MERCİMEK TİCARETİ (BİN TON)

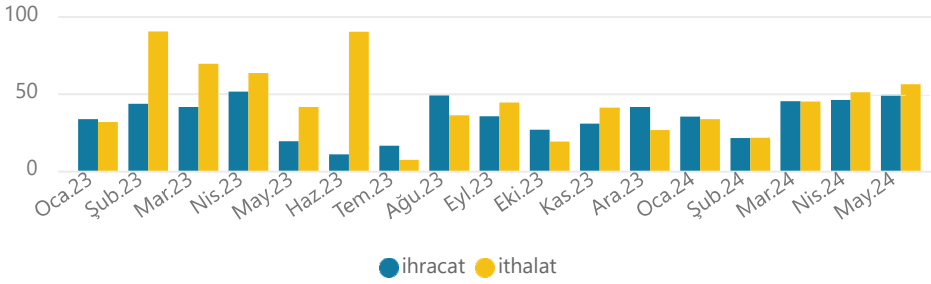


Yeşil Mercimek ihracatı 2023 yılı ilk 5 ayında toplam ihracat 5.66 Bin Ton, 2024 yılında aynı dönemde 2.45 Bin Ton olarak gerçekleşmiştir.

Yeşil Mercimek ithalatı ise, 2023 yılı ilk 5 ayında toplam ithalat 17.38 Bin Ton, 2024 yılında aynı dönemde 18.12 Bin Ton olarak gerçekleşmiştir.

Bin Ton AY	2023		2024	
	ihracat	ithalat	ihracat	ithalat
Ocak	1,39	4,48	1,89	3,93
Şubat	2,14	3,17	0,14	5,21
Mart	0,77	2,78	0,23	3,50
Nisan	0,61	2,34	0,09	3,62
Mayıs	0,75	4,61	0,09	1,87
Haziran	2,45	13,97		
Temmuz	5,28	1,64		
Ağustos	12,82	0,04		
Eylül	9,38	0,01		
Ekim	3,63	0,13		
Kasım	1,58	0,63		
Aralık	0,57	0,99		
Toplam	41,38	34,79	2,45	18,12

KIRMIZI MERCİMEK TİCARETİ (BİN TON)

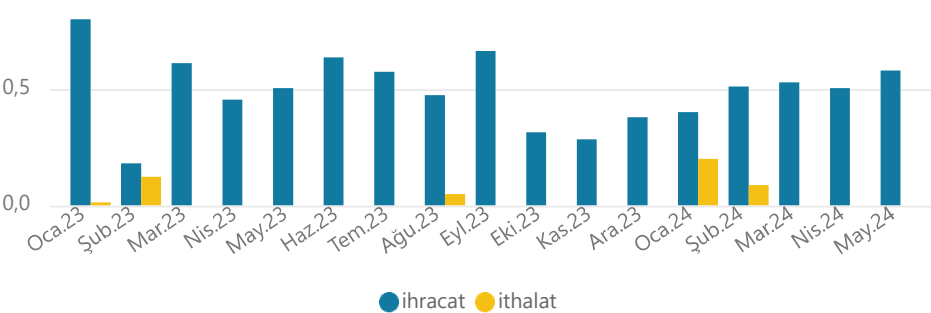


Kırmızı Mercimek ihracatı 2023 yılı ilk 5 ayında toplam ihracat 188.21 Bin Ton, 2024 yılında aynı dönemde 196.13 Bin Ton olarak gerçekleşmiştir.

Kırmızı Mercimek ithalatı ise, 2023 yılı ilk 5 ayında toplam ithalat 294.36 Bin Ton, 2024 yılında aynı dönemde 205.72 Bin Ton olarak gerçekleşmiştir.

Bin Ton AY	2023		2024	
	ihracat	ithalat	ihracat	ithalat
Ocak	33,4	31,3	35,0	33,3
Şubat	43,3	89,9	21,2	21,2
Mart	41,2	69,0	45,1	44,7
Nisan	51,2	63,0	45,8	50,7
Mayıs	19,2	41,1	49,1	55,9
Haziran	10,5	89,8		
Temmuz	16,2	6,9		
Ağustos	48,6	35,7		
Eylül	35,2	44,1		
Ekim	26,5	18,7		
Kasım	30,4	40,7		
Aralık	41,2	26,3		
Toplam	396,9	556,5	196,1	205,7

DİĞER MERCİMEK TİCARETİ (BİN TON)



Diğer Mercimeklerin ihracatı 2023 yılı ilk 5 ayında toplam ihracat 2.55 Bin Ton, 2024 yılında aynı dönemde 2.52 Bin Ton olarak gerçekleşmiştir.

Diğer Mercimeklerin ithalatı ise, 2023 yılı ilk 5 ayında toplam ithalat 134.9 Ton, 2024 yılında aynı dönemde 286.91 Ton olarak gerçekleşmiştir.

Bin Ton AY	2023		2024	
	ihracat	ithalat	ihracat	ithalat
Ocak	0,80	0,01	0,40	0,20
Şubat	0,18	0,12	0,51	0,09
Mart	0,61		0,53	
Nisan	0,45		0,50	
Mayıs	0,50		0,58	
Haziran	0,63			
Temmuz	0,57			
Ağustos	0,47	0,05		
Eylül	0,66			
Ekim	0,31			
Kasım	0,28			
Aralık	0,38			
Toplam	5,86	0,18	2,52	0,29

Türkiye Et Piyasası Fiyatları					
Ürün	İşlem Yeri	01/06/24 - 30/06/24			Aylık Değişim%
		Miktar (kg)	TL/kg	€/kg	
Canlı Dana	Edirne Borsası	59.144	₺217,03	6,21	%1,86
Dana Karkas	Ankara Borsası	1.384.512	₺239,24	6,85	-%26,26
	Ulusal K.Et Konseyi	-	329,60	9,36	%0,00
Canlı Kuzu	Ot Kuzusu (Edirne)	28.850	₺200,55	5,74	-%5,26
	Süt Kuzusu (Edirne)	9.107	₺211,63	6,09	-%6,01
Kuzu Karkas	Ankara Borsası	34.722	₺408,05	11,68	-%1,77
	Ulusal K.Et Konseyi	-	375,54	10,78	%0,00

Kaynak: Borsalar

*T.C. Merkez Bankası ilgili dönem ortalama euro kuru alınmıştır.

Perakende Fiyatlar; İstanbul kıyma Fiyatı 415.94 TL/kg, Kuşbaşı Fiyatı 459.77 TL/kg, Ankara Kıyma Fiyatı 467.81 TL/kg, Kuşbaşı Fiyatı 524.92 TL/kg (Kaynak: ESK)

Yurtdışında; ABD dana karkas 179.58 TL/Kg, AB dana karkas 164.88 TL/Kg (Kaynak: ec.europa, Bord Bia)

*T.C. Merkez Bankası ilgili günün kapanış kuru alınmıştır.

YEM FİYATLARI

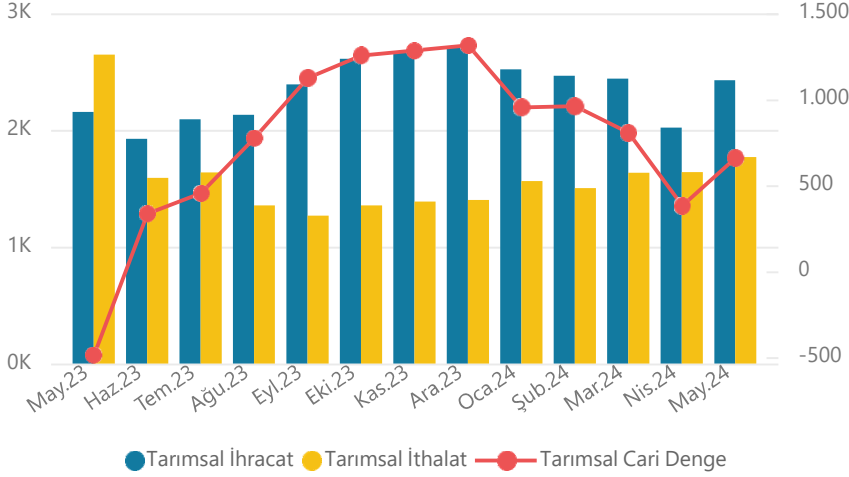
Haziran ayında ortalama;

- ❖ Süt yemi 10.96 TL/Kg (Geçen yıla göre 45.50%)
- ❖ Besi yemi 9.89 TL/Kg (Geçen yıla göre 39.97%)

Kaynak: ESK

Türkiye Makro-Ekonomik Göstergeleri

Karşılaştırmalı Tarımsal Dış Ticaret (Milyon\$)

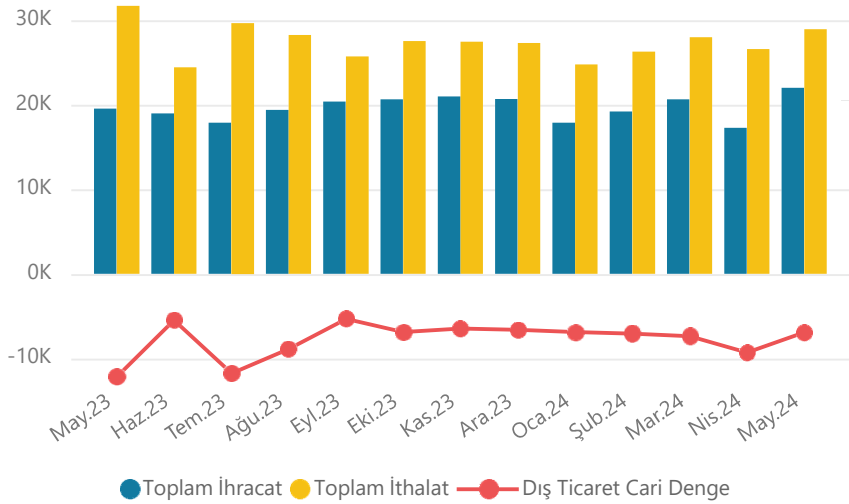


Ay	Tarımsal İhracat (Milyon\$)	Tarımsal İthalat (Milyon\$)	Tarımsal Cari Denge (Milyon\$)
May.23	2.155	2.644	-489
Haz.23	1.924	1.589	334
Tem.23	2.091	1.637	453
Ağu.23	2.129	1.355	774
Eyl.23	2.391	1.267	1.124
Eki.23	2.608	1.354	1.255
Kas.23	2.671	1.387	1.284
Ara.23	2.715	1.401	1.313
Oca.24	2.518	1.564	953
Şub.24	2.462	1.503	959
Mar.24	2.440	1.635	805
Nis.24	2.020	1.640	380
May.24	2.426	1.767	659

2024 Ocak - Mayıs döneminde tarımsal dış ticarete ihracat 11.87 Milyar \$ gerçekleşirken, ithalat ise 8.11 Milyar \$ gerçekleşmiştir.

2024 Mayıs ayında 659.47 Milyon \$ değerinde tarımsal dış ticaret fazlası bulunmaktadır.

Karşılaştırmalı Genel Dış Ticaret (Milyon\$)



Ay	Toplam İhracat (Milyon\$)	Toplam İthalat (Milyon\$)	Dış Ticaret Cari Denge (Milyon\$)
May.23	19.569	31.719	-12.150
Haz.23	19.002	24.462	-5.460
Tem.23	17.907	29.683	-11.776
Ağu.23	19.406	28.289	-8.883
Eyl.23	20.401	25.720	-5.319
Eki.23	20.665	27.552	-6.887
Kas.23	20.992	27.475	-6.482
Ara.23	20.696	27.318	-6.622
Oca.24	17.896	24.794	-6.898
Şub.24	19.226	26.299	-7.073
Mar.24	20.652	28.005	-7.353
Nis.24	17.284	26.605	-9.321
May.24	22.026	28.940	-6.914

2024 Ocak - Mayıs döneminde genel dış ticarete ihracat 97.08 Milyar \$ gerçekleşirken, ithalat ise 134.64 Milyar \$ gerçekleşmiştir.

2024 Mayıs ayında -6.91 Milyar \$ değerinde dış ticaret açığı bulunmaktadır.

Genel ticaret sistemine göre en çok ihracat ve ithalat yapılan 20 fasıl, 2023, 2024 (Bin \$)

İHRACAT

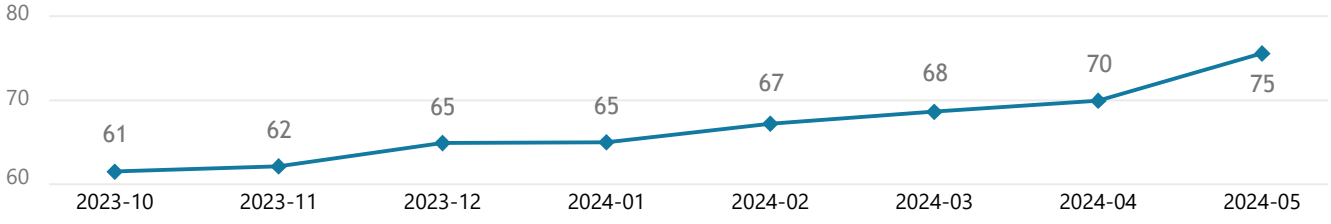
Sıra #	Fasıl Adı	Ocak - Nisan		
		2023	2024	Değişim %
1	Motorlu kara taşıtları, traktörler, bisikletler, motosikletler ve diğer kara taşıtları, bunların aksam, parça, aksesuarı	9.844.504	10.288.598	%4,51
2	Kazanlar, makinalar, mekanik cihazlar ve aletler, nükleer reaktörler, bunların aksam ve	8.199.822	8.089.376	-%1,35
3	Mineral yakıtlar, mineral yağlar ve bunların damıtılmasından elde edilen ürünler, bitümenli maddeler, mineral mumlar	4.442.152	6.054.525	%36,30
4	Elektrikli makina ve cihazlar, ses kaydetme-verme, televizyon görüntü-ses kaydetme-verme cihazları, aksam-parça-aksesuarı	4.885.491	5.053.272	%3,43
5	Kıymetli veya yarı kıymetli taşlar, kıymetli metaller, inciler, taklit mücevherci eşyası, metal paralar	3.470.217	3.576.985	%3,08
6	Demir ve çelik	2.686.022	3.276.038	%21,97
7	Plastikler ve mamulleri	3.498.686	3.384.901	-%3,25
8	Örme giyim eşyası ve aksesuarı	3.400.473	3.098.316	-%8,89
9	Demir veya çelikten eşya	3.269.010	3.163.739	-%3,22
10	Örülmemiş giyim eşyası ve aksesuarı	2.944.156	2.540.350	-%13,72
11	Alüminyum ve alüminyumdan eşya	1.821.540	1.622.548	-%10,92
12	Mobilyalar, yatak takımları, aydınlatma cihazları, reklam lambaları, ışıklı tabelalar vb., prefabrik yapılar	1.628.374	1.601.031	-%1,68
13	Yenilen meyveler ve sert kabuklu meyveler	1.591.780	1.939.937	%21,87
14	Kauçuk ve kauçuktan eşya	1.298.220	1.205.998	-%7,10
15	Sebzeler, meyveler, sert kabuklu meyveler ve bitkilerin diğer kısımlarından elde edilen müstahzarlar	954.794	1.176.744	%23,25
16	Bakır ve bakırdan eşya	950.304	912.165	-%4,01

İTHALAT

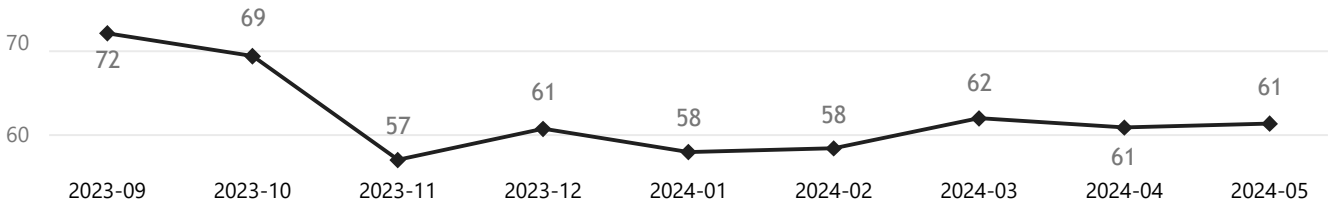
Sıra #	Fasıl Adı	Ocak - Nisan		
		2023	2024	Değişim %
1	Mineral yakıtlar, mineral yağlar ve bunların damıtılmasından elde edilen ürünler, bitümenli maddeler, mineral mumlar	26.264.327	22.984.091	-%12,49
2	Kazanlar, makinalar, mekanik cihazlar ve aletler, nükleer reaktörler, bunların aksam ve parçaları	12.915.829	12.902.840	-%0,10
3	Motorlu kara taşıtları, traktörler, bisikletler, motosikletler ve diğer kara taşıtları, bunların aksam, parça, aksesuarı	8.462.376	10.185.896	%20,37
4	Kıymetli veya yarı kıymetli taşlar, kıymetli metaller, inciler, taklit mücevherci eşyası, metal paralar	12.935.748	8.054.610	-%37,73
5	Elektrikli makina ve cihazlar, ses kaydetme-verme, televizyon görüntü-ses kaydetme-verme cihazları, aksam-parça-aksesuarı	9.096.255	8.673.872	-%4,64
6	Demir ve çelik	8.402.747	7.823.755	-%6,89
7	Plastikler ve mamulleri	5.609.019	5.046.300	-%10,03
8	Organik kimyasal ürünler	3.230.846	3.004.204	-%7,01
9	Bakır ve bakırdan eşya	2.427.770	1.827.614	-%24,72
10	Optik, fotoğraf, sinema, ölçü, kontrol, ayar, tıbbi, cerrahi alet ve cihazlar, bunların aksam, parça ve aksesuarı	2.114.546	2.130.246	%0,74
11	Alüminyum ve alüminyumdan eşya	2.098.965	1.744.359	-%16,89
12	Eczacılık ürünleri	1.671.171	1.748.144	%4,61
13	Kauçuk ve kauçuktan eşya	1.350.581	1.321.340	-%2,17

Kaynak: TÜİK

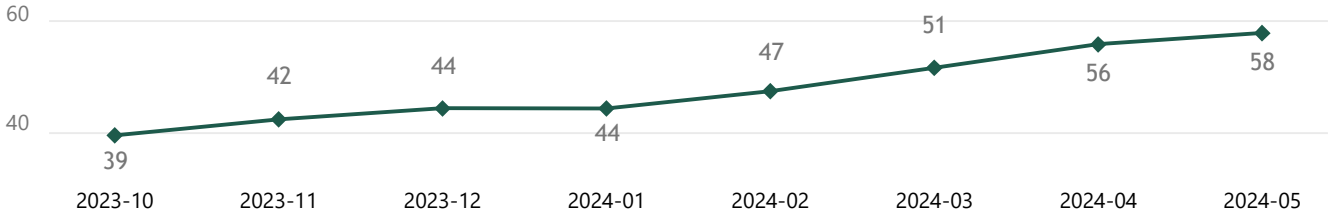
TÜFE



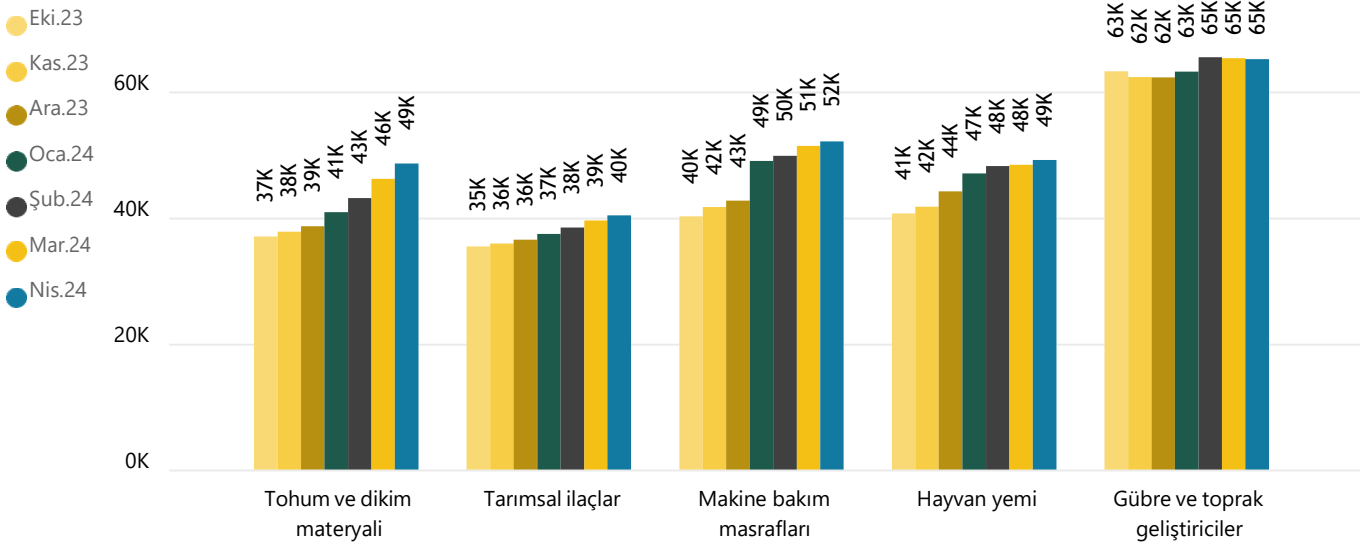
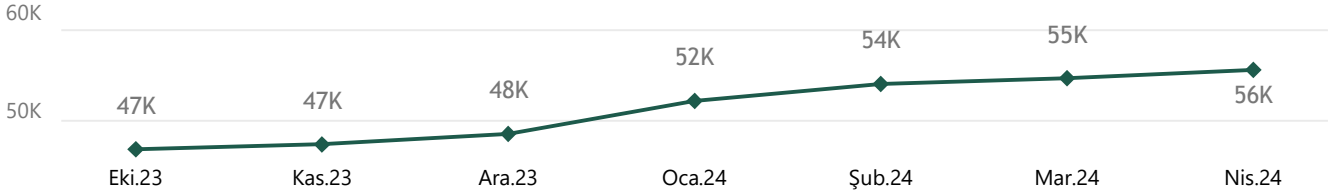
TARIM ÜFE



YURTIÇİ ÜFE

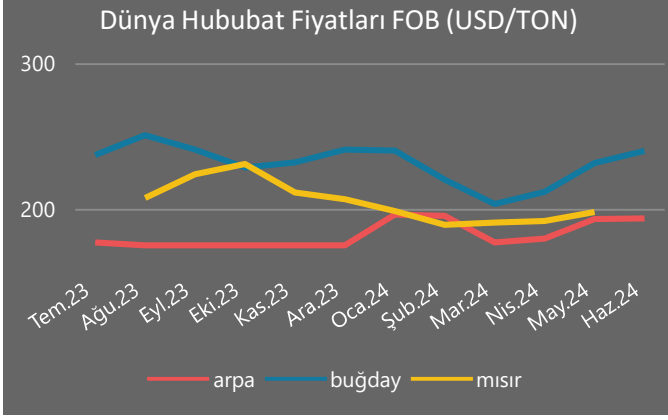


TARIMSAL GİRDİ FİYAT ENDEKSİ NİSAN 2024 (2015=100)

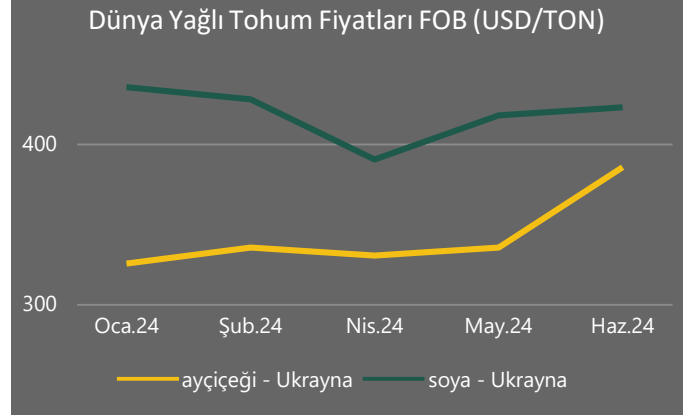


Kaynak: TÜİK

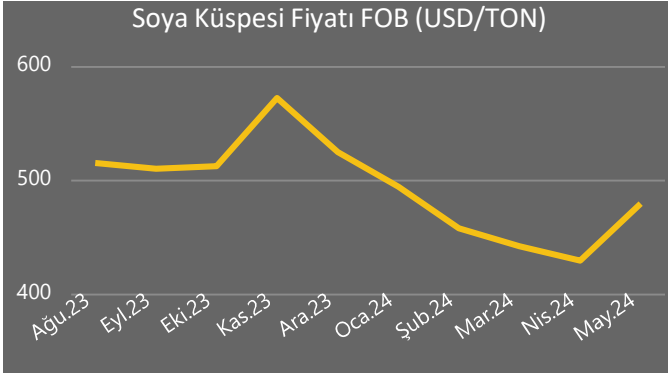
Dünya Fiyatlarının Seyri



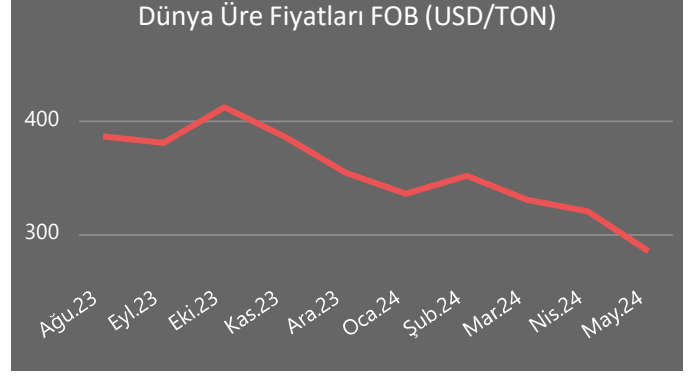
Kaynak: TMO, FAO FPMA, WorldBank



Kaynak: EC_europe

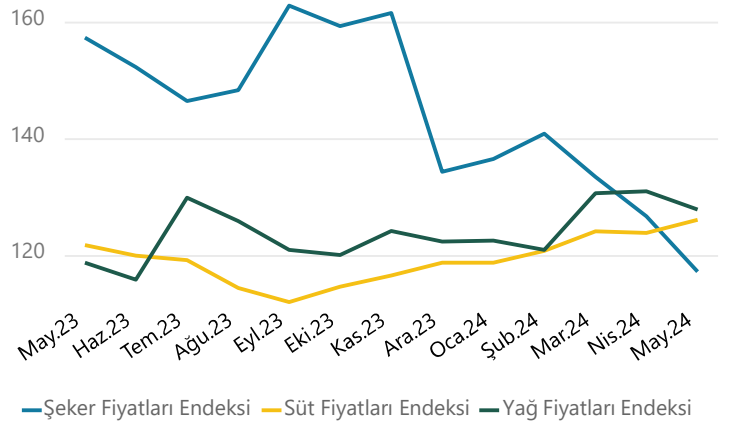
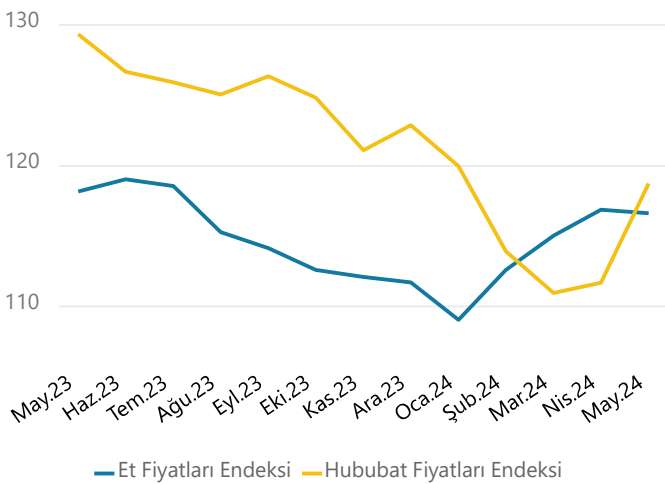


Kaynak: WorldBank



Kaynak: WorldBank

FAO GIDA FİYATLARI ENDEKSİ



Dünya Hububat Piyasalarının Genel Görünümü

BUĞDAY						
(Bin Ton)	2023/24		2024/25		Değişim (%)	
	Üretim	İhracat	Üretim	İhracat	Üretim	İhracat
Çin Halk Cumhuriyeti	136.590	1.000	140.000	900	%2,50	-%10,00
Avrupa Birliği	134.150	37.000	130.500	35.000	-%2,72	-%5,41
Hindistan	110.554	330	114.000	300	%3,12	-%9,09
Rusya Federasyonu	91.500	54.000	83.000	48.000	-%9,29	-%11,11
ABD	49.314	19.595	51.024	21.772	%3,47	%11,11
Kanada	31.954	25.000	34.000	24.500	%6,40	-%2,00
Pakistan	28.176	500	30.000	500	%6,47	%0,00
Avustralya	26.000	20.000	29.000	22.000	%11,54	%10,00
Ukrayna	23.000	18.100	19.500	13.000	-%15,22	-%28,18
Türkiye	20.000	9.500	19.000	9.000	-%5,00	-%5,26
Toplam	787.593	219.054	790.752	212.909	%0,40	-%2,81

ARPA						
(Bin Ton)	2023/24		2024/25		Değişim (%)	
	Üretim	İhracat	Üretim	İhracat	Üretim	İhracat
Avrupa Birliği	47.700	6.400	53.800	7.300	%12,79	%14,06
Rusya Federasyonu	20.500	6.200	19.000	4.800	-%7,32	-%22,58
Avustralya	10.800	6.700	11.500	5.600	%6,48	-%16,42
Kanada	8.896	2.300	9.600	2.400	%7,91	%4,35
Birleşik Krallık	6.963	750	7.500	850	%7,71	%13,33
Türkiye	8.000	100	7.100	100	-%11,25	%0,00
Toplam	142.211	30.269	147.955	28.391	%4,04	-%6,20

MISIR						
(Bin Ton)	2023/24		2024/25		Değişim (%)	
	Üretim	İhracat	Üretim	İhracat	Üretim	İhracat
ABD	389.694	54.613	377.461	55.883	-%3,14	%2,33
Çin Halk Cumhuriyeti	288.842	20	292.000	20	%1,09	%0,00
Brezilya	122.000	50.000	127.000	49.000	%4,10	-%2,00
Avrupa Birliği	61.000	4.400	64.800	4.200	%6,23	-%4,55
Arjantin	53.000	38.000	51.000	36.000	-%3,77	-%5,26
Hindistan	37.500	800	37.500	600	%0,00	-%25,00
Ukrayna	31.000	26.000	27.700	24.500	-%10,65	-%5,77
Meksika	23.300	50	25.000	50	%7,30	%0,00
Güney Afrika Cumhuriyeti	14.000	3.000	17.000	3.200	%21,43	%6,67
Rusya Federasyonu	16.600	6.000	15.400	5.000	-%7,23	-%16,67
Toplam	1.229.520	199.183	1.221.742	191.821	-%0,63	-%3,70

Q Dünya buğday üretiminin geçen yıla göre 0.40% artarak, 790.75 Milyon Ton olması beklenmektedir. İhracatın ise -2.81% azalarak 212.91 Milyon Ton seviyesinde olacağı öngörülmektedir.

Q Üretimin Ukrayna, Rusya Federasyonu, Türkiye, Avrupa Birliği ülkelerinde azalması beklenirken; Kazakistan, Avustralya, Arjantin, Pakistan, Kanada, İran, ABD, Hindistan, Çin Halk Cumhuriyeti ülkelerinde artması beklenmektedir.

Q İhracatta ise Ukrayna, Rusya Federasyonu, Çin Halk Cumhuriyeti, Hindistan, Avrupa Birliği, Türkiye, Kanada ülkelerinde azalması beklenirken; Arjantin, Kazakistan, ABD, Avustralya ülkelerinde artması beklenmektedir.

Q Dünya arpa üretiminin geçen yıla göre 4.04% artarak, 147.96 Milyon Ton olması beklenmektedir. İhracatın ise -6.20% azalarak 28.39 Milyon Ton seviyesinde olacağı öngörülmektedir.

Q Üretimin Ukrayna, Türkiye, Rusya Federasyonu ülkelerinde azalması beklenirken; Avrupa Birliği, Kanada, Birleşik Krallık, Avustralya ülkelerinde artması beklenmektedir.

Q İhracatta ise Rusya Federasyonu, Avustralya, Ukrayna ülkelerinde azalması beklenirken; Avrupa Birliği, Birleşik Krallık, Kanada ülkelerinde artması beklenmektedir.

Q Dünya mısır üretiminin geçen yıla göre -0.63% azalarak, 1.22 Milyar Ton olması beklenmektedir. İhracatın ise -3.70% azalarak 191.82 Milyon Ton seviyesinde olacağı öngörülmektedir.

Q Üretimin Ukrayna, Rusya Federasyonu, Arjantin, ABD, Kanada ülkelerinde azalması beklenirken; Güney Afrika Cumhuriyeti, Meksika, Avrupa Birliği, Brezilya, Endonezya, Çin Halk Cumhuriyeti ülkelerinde artması beklenmektedir.

Q İhracatta ise Hindistan, Rusya Federasyonu, Ukrayna, Kanada, Arjantin, Avrupa Birliği, Brezilya ülkelerinde azalması beklenirken; Güney Afrika Cumhuriyeti, ABD ülkelerinde artması beklenmektedir.

Dünya Hububat Piyasalarının Genel Görünümü

PİRİNÇ

(Bin Ton)	2023/24		2024/25		Değişim (%)	
	Üretim	İhracat	Üretim	İhracat	Üretim	İhracat
Çin Halk Cumhuriyeti	144.620	1.600	146.000	1.500	%0,95	-%6,25
Hindistan	137.000	16.000	138.000	18.000	%0,73	%12,50
Bangladeş	37.000	6	38.000	10	%2,70	%66,67
Endonezya	33.020	0	34.000	0	%2,97	
Vietnam	27.000	8.300	27.000	7.500	%0,00	-%9,64
Tayland	20.000	8.500	20.100	7.500	%0,50	-%11,76
Filipinler	12.500	0	12.700	0	%1,60	
Myanmar	11.950	2.000	12.100	1.800	%1,26	-%10,00
Pakistan	9.000	5.900	9.500	5.300	%5,56	-%10,17
Brezilya	7.000	1.100	7.500	1.300	%7,14	%18,18
Toplam	521.308	53.829	528.926	53.924	%1,46	%0,18

Q Dünya pirinç üretiminin geçen yıla göre 1.46% artarak, 528.93 Milyon Ton olması beklenmektedir. İhracatın ise 0.18% artarak 53.92 Milyon Ton seviyesinde olacağı öngörülmektedir.

Q Üretimin ülkelerinde azalması beklenirken; Brezilya, Pakistan, Endonezya, Kamboçya, Bangladeş, Filipinler, Myanmar, Çin Halk Cumhuriyeti, Hindistan, Tayland ülkelerinde artması beklenmektedir.

Q İhracatta ise Tayland, Pakistan, Myanmar, Vietnam, Çin Halk Cumhuriyeti ülkelerinde azalması beklenirken; Bangladeş, Brezilya, Hindistan, Kamboçya ülkelerinde artması beklenmektedir.

SOYA FASULYESİ

(Bin Ton)	2023/24		2024/25		Değişim (%)	
	Üretim	İhracat	Üretim	İhracat	Üretim	İhracat
Brezilya	153.000	102.000	169.000	105.000	%10,46	%2,94
ABD	113.344	46.266	121.109	49.668	%6,85	%7,35
Arjantin	50.000	4.600	51.000	5.500	%2,00	%19,57
Çin Halk Cumhuriyeti	20.840	100	20.700	100	-%0,67	%0,00
Hindistan	11.875	50	12.200	50	%2,74	%0,00
Paraguay	10.500	6.650	10.700	6.800	%1,90	%2,26
Rusya Federasyonu	6.800	1.200	6.800	900	%0,00	-%25,00
Kanada	6.981	4.550	6.700	4.300	-%4,03	-%5,49
Ukrayna	5.200	3.100	5.500	3.500	%5,77	%12,90
Bolivya	3.650	150	3.700	150	%1,37	%0,00
Toplam	395.911	172.620	422.262	180.200	%6,66	%4,39

Q Dünya soya fasulyesi üretiminin geçen yıla göre 6.66% artarak, 422.26 Milyon Ton olması beklenmektedir. İhracatın ise 4.39% artarak 180.2 Milyon Ton seviyesinde olacağı öngörülmektedir.

Q Üretimin Kanada, Çin Halk Cumhuriyeti ülkelerinde azalması beklenirken; Brezilya, ABD, Ukrayna, Hindistan, Arjantin, Paraguay, Bolivya ülkelerinde artması beklenmektedir.

Q İhracatta ise Rusya Federasyonu, Kanada ülkelerinde azalması beklenirken; Arjantin, Ukrayna, ABD, Brezilya, Paraguay ülkelerinde artması beklenmektedir.

YER FISTIĞI İÇİ

(Bin Ton)	2023/24		2024/25		Değişim (%)	
	Üretim	İhracat	Üretim	İhracat	Üretim	İhracat
Çin Halk Cumhuriyeti	18.600	580	19.000	600	%2,15	%3,45
Hindistan	6.000	850	7.100	975	%18,33	%14,71
Nijerya	4.300	1	4.300	1	%0,00	%0,00
ABD	2.672	680	2.876	590	%7,63	-%13,24
Sudan	1.386	100	2.000	300	%44,30	%200,00
Myanmar	1.700	190	1.750	140	%2,94	-%26,32
Senegal	1.728	325	1.700	200	-%1,62	-%38,46
Arjantin	1.375	950	1.350	950	-%1,82	%0,00
Tanzanya	1.100	10	1.100	10	%0,00	%0,00
Toplam	49.055	4.731	51.558	4.828	%5,10	%2,05

Q Dünya yer fıstığı içi üretiminin geçen yıla göre 5.10% artarak, 51.56 Milyon Ton olması beklenmektedir. İhracatın ise 2.05% artarak 4.83 Milyon Ton seviyesinde olacağı öngörülmektedir.

Q Üretimin Arjantin, Senegal ülkelerinde azalması beklenirken; Sudan, Hindistan, ABD, Myanmar, Çin Halk Cumhuriyeti ülkelerinde artması beklenmektedir.

Q İhracatta ise Senegal, Myanmar, ABD ülkelerinde azalması beklenirken; Sudan, Hindistan, Çin Halk Cumhuriyeti ülkelerinde artması beklenmektedir.

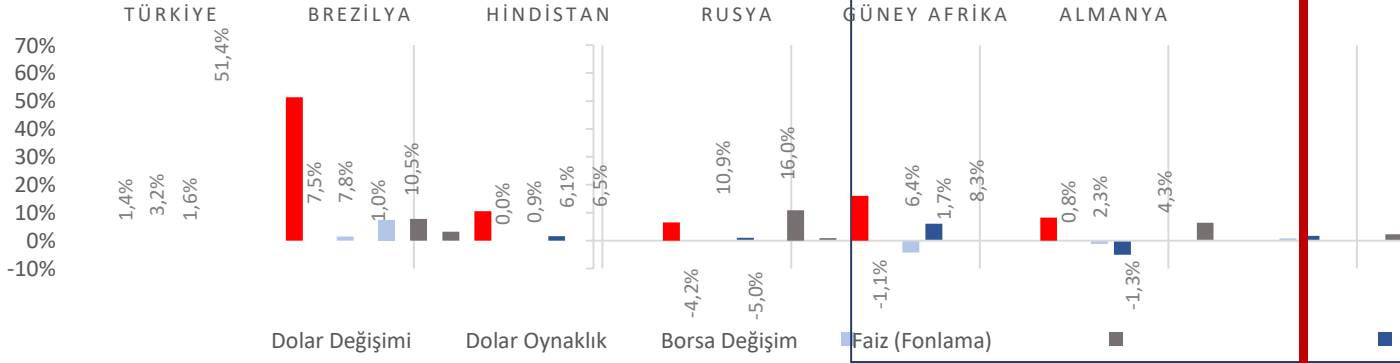
TOBB Haftalık Ekonomi Bülteni

TOBB



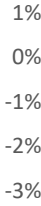
70 YIL

Dünya Piyasaları Son 4 Hafta



İhracat (Milyar \$)

Ocak-Mayıs 2024



Ekonomik Güven Endeksi

Haziran 2024

Türkiye Piyasaları-Haftalık Değişim

24 Haziran 25 Haziran 26 Haziran 27 Haziran 28 Haziran

Ölçüm	24 Haziran	25 Haziran	26 Haziran	27 Haziran	28 Haziran
Dolar					
Euro					
€/Ş					
Altın (GR.)					
Borsa					
Gösterge Faizi					

Türkiye Piyasaları-Son 4 Haftalık Değişim



Reel Kesim Güven Endeksi

Haziran 2024

İmalat Sanayi Kapasite Kullanım Oranı

Haziran 2024

İthalat (Milyar \$)

Ocak-Mayıs 2024

143,7

Ocak-Mayıs 2023: 158,3

Hizmet Sektörü Güven Endeksi

Haziran 2024

115,4

Haziran 2023: 118,1

Perakende Ticaret Sektörü Güven Endeksi

Haziran 2024

108,8

Haziran 2023: 117,7

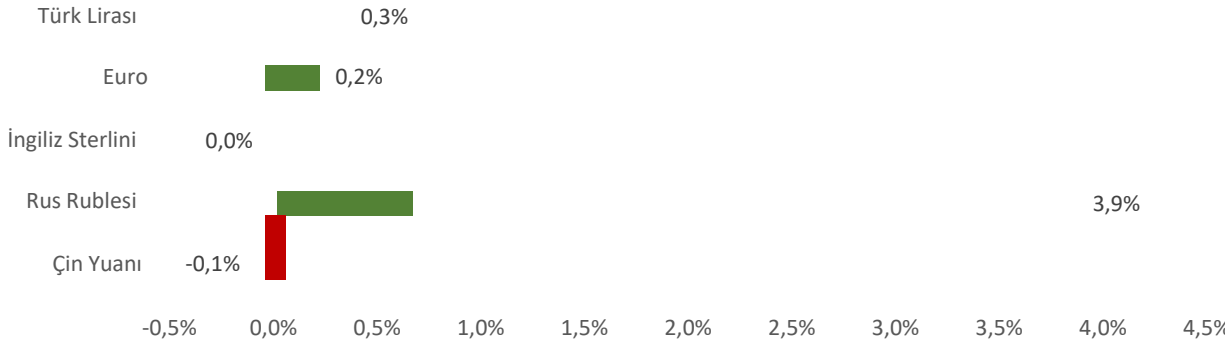
İnşaat Sektörü Güven Endeksi

Haziran 2024

87,9

Haziran 2023: 88,9

Para Birimlerinin ABD Doları'na Karşı Haftalık Değişimi



Ekonomide bu hafta ne oldu?

Yurtiçinde politika faizi, yurtdışında ABD’de yeni konut satış verileri konuşuldu.

Yurt İçi Gelişmeler

- TCMB politika faizini piyasa beklentilerine paralel olarak %50 seviyesinde tuttu.
- Mayıs ayında ihracat bir önceki yılın aynı ayına göre %11,3 artarak 24 milyar 66 milyon \$, ithalat %10,4 azalarak 30 milyar 568 milyon \$ oldu. Dış ticaret açığı ise %48 azalışla 6 milyar 502 milyon \$’a geriledi.
- Haziran ayında Ekonomik Güven Endeksi, bir önceki aya göre %2,5 azalarak 95,8 seviyesinde gerçekleşti.
- Haziran ayında mevsim etkilerinden arındırılmış Hizmet Sektörü Güven Endeksi bir önceki aya kıyasla %1,5 azalışla 115,4, Perakende Ticaret Güven Endeksi %2,6 azalışla 108,8 ve İnşaat Sektörü Güven Endeksi %0,5 azalışla 87,9 seviyesinde gerçekleşti.
- Haziran ayında mevsimsellikten arındırılmış Reel Kesim Güven Endeksi (RKGE-MA), bir önceki aya göre 1,9 puan azalarak 100,5 seviyesinde gerçekleşti. Mevcut toplam sipariş miktarı, sabit sermaye yatırım harcaması, gelecek üç aydaki toplam istihdam, genel gidişat, son üç aydaki toplam sipariş miktarı, gelecek üç aydaki üretim hacmi ve gelecek üç aydaki ihracat sipariş miktarına ilişkin değerlendirmeler endeksi azalış yönünde etkilemiştir. Mevsimsel etkilerden arındırılmamış reel kesim güven endeksi (RKGE) ise bir önceki aya göre 2,6 puan azalarak 102,8 seviyesinde gerçekleşti.
- Haziran ayında imalat sanayi genelinde mevsimsel etkilerden arındırılmış Kapasite Kullanım Oranı, bir önceki aya göre 0,4 puan azalışla %76,2, mevsimsel etkilerden arındırılmamış Kapasite Kullanım Oranı bir önceki aya göre değişmeyerek %76,3 seviyesinde gerçekleşti.
- Mayıs ayında Hizmet Üretici Fiyat Endeksi (H-ÜFE) bir önceki aya göre %1,63, bir önceki yılın aynı ayına göre %84,6 arttı. Bir önceki yılın aynı ayına göre, ulaştırma ve depolama hizmetlerinde %82,54 artış, konaklama ve yiyecek hizmetlerinde %86,31 artış, bilgi ve iletişim hizmetlerinde %84,16 artış, gayrimenkul hizmetlerinde %75,43 artış, mesleki, bilimsel ve teknik hizmetlerde %89,92 artış, idari ve destek hizmetlerde %89,27 artış gerçekleşti.
- Mayıs 2024’te bir önceki yılın aynı ayına göre kurulan şirket sayısı* %0,9 azalışla 11.322, kapanan şirket sayısı* ise %19,2 azalışla 3.873 oldu.

Yurt Dışı Gelişmeler

- Euro Bölgesi’nde sanayi güveni Haziran ayında -10,1 seviyesinde gerçekleşti.
- ABD’de Gayri Safi Yurtiçi Hasıla nihai verisi 2024 yılının ilk çeyreğinde çeyreklik bazda %1,4 yükseldi.
- ABD’de Conference Board (CB) Tüketici Güveni Haziran ayında 100,4 ile piyasa beklentilerinin az üzerinde gerçekleşti.
- ABD’de yeni konut satışları Mayıs ayında bir önceki aya göre %11,3 azalışla 619 bin seviyesinde gerçekleşti. Piyasa beklentileri 636 bin olması yönündeydi.
- ABD’de geçtiğimiz hafta işsizlik haklarından yararlanma başvuruları 233 bin oldu. Piyasa beklentileri 236 bin kişi olması yönündeydi.

*“Şirket” ve “Gerçek Kişi Ticari İşletmesi” sayılarını kapsamaktadır.

01 Temmuz 2024 Pazartesi	02 Temmuz 2024 Salı	03 Temmuz 2024 Çarşamba	04 Temmuz 2024 Perşembe	05 Temmuz 2024 Cuma	06 Temmuz 2024 Cumartesi	07 Temmuz 2024 Pazar
		Tüketici Fiyat Endeksi (TÜFE) ve Yurt İçi Üretici Fiyat Endeksi Açıklanacak		TOBB Sanayi Kapasite Raporları Açıklanacak		



Tarih Aralığı: 01/07/2024-31/07/2024

KAYSERİ TİCARET BORSASI

İKİ TARİH ARASI BORSA BÜLTENİ

HUBUBAT ARPA

ARPA YEMLİK

Ürün Adı	Mahsul Yılı	En Az Fiyat	En Çok Fiyat	Ortalama Fiyat	Birim	Miktar	Yrd.Mktr	Tutar	İşlem Sayısı	Satış Şekli
ARPA YEMLİK	2023	5.38	5.38	5.38	Kilogram/	2901660		15,608,514.14	1	İthalat (İthalat)
ARPA YEMLİK	2024	6.50	7.50	6.91	Kilogram/	941040		6,500,158.00	7	Müstahsil (Muhtahsil)
ARPA YEMLİK	2024	6.82	6.82	6.82	Kilogram/	111540		760,702.80	1	Satım (Satım)
ARPA YEMLİK	2023	6.80	6.80	6.80	Kilogram/	926800		6,302,240.00	1	Satım (Satım)
ARPA	2024	7.25	7.25	7.25	Kilogram/	373520		2,708,020.00	3	Alım (Alım)
ARPA	2024	6.00	9.00	7.17	Kilogram/	26640369.08		190,969,630.32	33	Müstahsil (Muhtahsil)
ARPA	2024	5.80	10.07	7.23	Kilogram/	2462775		17,800,101.01	24	Satım (Satım)
ARPA	2023	6.85	7.92	7.23	Kilogram/	123800		895,267.96	4	Satım (Satım)
ARPA	2024	7.25	8.75	7.27	Kilogram/	1518400		11,036,780.00	1	TMO Alış (Muhtahsil)
TOPLAM:						35,999,904.08	0.00	252,581,414.23	75	

HUBUBAT ARPA

ARPA TOHUMLUK

Ürün Adı	Mahsul Yılı	En Az Fiyat	En Çok Fiyat	Ortalama Fiyat	Birim	Miktar	Yrd.Mktr	Tutar	İşlem Sayısı	Satış Şekli
ARPA TOHUMLUK	2024	7.25	7.55	7.47	Kilogram/	709277		5,299,199.35	2	Müstahsil (Muhtahsil)
TOPLAM:						709,277.00	0.00	5,299,199.35	2	

HUBUBAT ÇAVDAR ÇAVDAR

Ürün Adı	Mahsul Yılı	En Az Fiyat	En Çok Fiyat	Ortalama Fiyat	Birim	Miktar	Yrd.Mktr	Tutar	İşlem Sayısı	Satış Şekli
----------	-------------	-------------	--------------	----------------	-------	--------	----------	-------	--------------	-------------

ÇAVDAR	2024	6.20	6.20	6.20	Kilogram/	3060		18,972.00	1	Müstahsil (Muhtahsil)
ÇAVDAR	2023	7.00	7.00	7.00	Kilogram/	65840		460,880.00	1	Satım (Satım)
TOPLAM:						68,900.00	0.00	479,852.00	2	

HUBUBAT
MISIR
MISIR

Ürün Adı	Mahsul Yılı	En Az Fiyat	En Çok Fiyat	Ortalama Fiyat	Birim	Miktar	Yrd.Mktr	Tutar	İşlem Sayısı	Satış Şekli
MISIR YEMLİK	2023	6.08	6.08	6.08	Kilogram/	12000		72,960.00	1	Müstahsil (Muhtahsil)
MISIR (İTHAL)	2023	7.09	7.44	7.12	Kilogram/	4930000		35,106,609.87	2	Satım (Satım)
MISIR	2024	7.90	8.80	8.20	Kilogram/	1508200		12,364,491.00	11	Satım (Satım)
MISIR	2023	8.45	8.45	8.45	Kilogram/	34700		293,215.00	1	Satım (Satım)
TOPLAM:						6,484,900.00	0.00	47,837,275.87	15	

HUBUBAT
BUĞDAY
MAKARNALIK BUĞDAYLAR

Ürün Adı	Mahsul Yılı	En Az Fiyat	En Çok Fiyat	Ortalama Fiyat	Birim	Miktar	Yrd.Mktr	Tutar	İşlem Sayısı	Satış Şekli
BUĞDAY DURUM DÜŞÜK VASIFLI	2024	8.00	8.75	8.19	Kilogram/	596660		4,888,495.00	1	TMO Alış (Muhtahsil)
BUĞDAY MAKARNALIK	2024	10.00	10.00	10.00	Kilogram/	25600		256,000.00	1	Müstahsil (Muhtahsil)
TOPLAM:						622,260.00	0.00	5,144,495.00	2	

HUBUBAT
BUĞDAY
BUĞDAY EKMEKLİK

Ürün Adı	Mahsul Yılı	En Az Fiyat	En Çok Fiyat	Ortalama Fiyat	Birim	Miktar	Yrd.Mktr	Tutar	İşlem Sayısı	Satış Şekli
BUĞDAY KIRMIZI EKMEKLİK	2024	8.75	8.75	8.75	Kilogram/	29720		260,050.00	1	TMO Alış (Muhtahsil)
TOPLAM:						29,720.00	0.00	260,050.00	1	

HUBUBAT
BUĞDAY
BUĞDAY YEMLİK

Ürün Adı	Mahsul Yılı	En Az Fiyat	En Çok Fiyat	Ortalama Fiyat	Birim	Miktar	Yrd.Mktr	Tutar	İşlem Sayısı	Satış Şekli
BUĞDAY DÜŞÜK KALİTE	2024	8.00	8.75	8.34	Kilogram/	7745350		64,612,062.50	1	Müstahsil (Muhtahsil)
BUĞDAY YEMLİK	2024	7.30	8.50	8.09	Kilogram/	474320		3,839,327.00	4	Müstahsil (Muhtahsil)
BUĞDAY YEMLİK	2023	7.00	8.47	7.73	Kilogram/	56700		438,563.72	2	Satım (Satım)
TOPLAM:						8,276,370.00	0.00	68,889,953.22	7	

HUBUBAT
BUĞDAY
BUĞDAY DIĞER DURUM

Ürün Adı	Mahsul Yılı	En Az Fiyat	En Çok Fiyat	Ortalama Fiyat	Birim	Miktar	Yrd.Mktr	Tutar	İşlem Sayısı	Satış Şekli
BUĞDAY TOHURLUK	2024	8.75	9.50	9.01	Kilogram/	81700		736,040.00	1	Müstahsil (Muhtahsil)
BUĞDAY	2024	7.75	9.00	8.67	Kilogram/	1453700		12,608,056.10	2	Müstahsil (Muhtahsil)
BUĞDAY	2024	8.60	10.01	8.99	Kilogram/	816060		7,333,978.60	1	Satım (Satım)
BUĞDAY	2024	8.75	10.00	9.70	Kilogram/	384380		3,726,900.00	2	Alım (Alım)
BUĞDAY	2024	7.20	11.00	8.96	Kilogram/	19600489		175,690,745.84	19	Müstahsil (Muhtahsil)
BUĞDAY	2023	7.20	9.70	8.75	Kilogram/	7110680		62,208,930.65	39	Satım (Satım)
BUĞDAY	2024	7.80	9.80	8.78	Kilogram/	2776280		24,375,541.88	34	Satım (Satım)
BUĞDAY	2024	8.75	9.50	8.91	Kilogram/	1066860		9,509,465.00	1	TMO Alış (Muhtahsil)
TOPLAM:						33,290,149.00	0.00	296,189,658.07	99	

HUBUBAT MAMÜLLERİ
BUĞDAY UNU
BUĞDAY UNU

Ürün Adı	Mahsul Yılı	En Az Fiyat	En Çok Fiyat	Ortalama Fiyat	Birim	Miktar	Yrd.Mktr	Tutar	İşlem Sayısı	Satış Şekli
BUĞDAY UNU TİP 1	2024	12.51	13.80	13.17	Kilogram/	34450		453,582.18	1	Satım (Satım)
BUĞDAY UNU TİP 1	2023	10.60	15.00	11.54	Kilogram/	94490		1,090,022.02	1	Satım (Satım)
TOPLAM:						128,940.00	0.00	1,543,604.20	2	

HUBUBAT MAMÜLLERİ
BUĞDAY KEPEĞİ
BUĞDAY KEPEĞİ

Ürün Adı	Mahsul Yılı	En Az Fiyat	En Çok Fiyat	Ortalama Fiyat	Birim	Miktar	Yrd.Mktr	Tutar	İşlem Sayısı	Satış Şekli
KEPEK_KG	2023	6.00	7.00	6.01	Kilogram/	115780		695,460.00	1	Satım (Satım)
KEPEK_KG	2024	6.33	7.67	6.64	Kilogram/	29100		193,365.00	3	Satım (Satım)
BUĞDAY KEPEĞİ	2023	4.34	6.59	4.92	Kilogram/	21076840		103,752,082.05	7	İthalat (İthalat)
BUĞDAY KEPEĞİ	2024	4.92	6.10	5.46	Kilogram/	13228700		72,168,952.27	4	İthalat (İthalat)
TOPLAM:						34,450,420.00	0.00	176,809,859.32	15	

HUBUBAT MAMÜLLERİ
MISIR KEPEĞİ
MISIR KEPEĞİ

Ürün Adı	Mahsul Yılı	En Az Fiyat	En Çok Fiyat	Ortalama Fiyat	Birim	Miktar	Yrd.Mktr	Tutar	İşlem Sayısı	Satış Şekli
MISIR KEPEĞİ	2023	5.94	5.94	5.94	Kilogram/	2406500		14,284,145.67	1	İthalat (İthalat)

Ürün Adı	Mahsul Yılı	En Az Fiyat	En Çok Fiyat	Ortalama Fiyat	Birim	Miktar	Yrd.Mktr	Tutar	İşlem Sayısı	Satış Şekli
MISIR KEPEĞİ	2024	7.35	7.35	7.35	Kilogram/	1989800		14,617,265.96	1	İthalat (İthalat)
MISIR GLUTENİ(İTHAL)	2024	7.02	7.02	7.02	Kilogram/	2015916		14,154,236.24	1	İthalat (İthalat)
TOPLAM:						6,412,216.00	0.00	43,055,647.87	3	

BAKLİYAT VE
MAMÜLLERİ
NOHUT
NOHUT

Ürün Adı	Mahsul Yılı	En Az Fiyat	En Çok Fiyat	Ortalama Fiyat	Birim	Miktar	Yrd.Mktr	Tutar	İşlem Sayısı	Satış Şekli
NOHUT 1.KALİTE	2024	31.00	31.00	31.00	Kilogram/	20040		621,240.00	1	Satım (Satım)
TOPLAM:						20,040.00	0.00	621,240.00	1	

BAKLİYAT VE
MAMÜLLERİ FİĞ
FİĞ

Ürün Adı	Mahsul Yılı	En Az Fiyat	En Çok Fiyat	Ortalama Fiyat	Birim	Miktar	Yrd.Mktr	Tutar	İşlem Sayısı	Satış Şekli
FİĞ	2024	6.00	6.00	6.00	Kilogram/	250000		1,500,000.00	1	Müstahsil (Muhtahsil)
FİĞ BALLYALI	2024	5.00	5.00	5.00	Kilogram/	80000		400,000.00	1	Müstahsil (Muhtahsil)
MACAR FİĞİ	2024	4.00	4.00	4.00	Kilogram/	60900		243,600.00	1	Müstahsil (Muhtahsil)
TOPLAM:						390,900.00	0.00	2,143,600.00	3	

YAĞLI TOHUMLAR
AYÇEKİRDEĞİ
AYÇEKİRDEĞİ

Ürün Adı	Mahsul Yılı	En Az Fiyat	En Çok Fiyat	Ortalama Fiyat	Birim	Miktar	Yrd.Mktr	Tutar	İşlem Sayısı	Satış Şekli
AYÇEKİRDEĞİ	2023	39.25	59.00	50.08	Kilogram/	708378		35,478,657.50	6	Müstahsil (Muhtahsil)
AYÇEKİRDEĞİ	2023	35.00	90.35	47.43	Kilogram/	1053356		49,959,176.83	13	Satım (Satım)
AYÇEKİRDEĞİ BEYAZ ELEK ALTI	2023	20.50	34.20	29.41	Kilogram/	101000		2,970,845.00	2	Müstahsil (Muhtahsil)
AYÇEKİRDEĞİ ÇEREZLİK	2023	52.52	52.52	52.52	Kilogram/	21410		1,124,489.81	1	Müstahsil (Muhtahsil)
AYÇEKİRDEĞİ ÇEREZLİK	2023	91.49	125.06	99.43	Kilogram/	3403.3		338,381.26	9	Satım (Satım)
AYÇEKİRDEĞİ FOS	2023	6.00	27.00	12.99	Kilogram/	353690		4,595,980.00	3	Müstahsil (Muhtahsil)
AYÇEKİRDEĞİ SİYAH	2024	41.00	45.00	43.55	Kilogram/	43520		1,895,283.00	1	Müstahsil (Muhtahsil)
AYÇEKİRDEĞİ SİYAH	2023	44.00	61.00	51.77	Kilogram/	83703		4,333,576.00	3	Müstahsil (Muhtahsil)
AYÇEKİRDEĞİ SİYAH	2023	63.00	63.00	63.00	Kilogram/	28680		1,806,840.00	1	Satım (Satım)
AYÇİÇEĞİ TOHUMU KABUĞU	2024	3.37	3.37	3.37	Kilogram/	5482466		18,457,388.65	1	İthalat (İthalat)
TOPLAM:						7,879,606.30	0.00	120,960,618.05	40	

YAĞLI TOHUMLAR
YERFİSTİĞİ
ÜRÜNLERİ
YERFİSTİĞİ

Ürün Adı	Mahsul Yılı	En Az Fiyat	En Çok Fiyat	Ortalama Fiyat	Birim	Miktar	Yrd.Mktr	Tutar	İşlem Sayısı	Satış Şekli
YER FİSTİĞİ İÇ.	2024	98.00	98.00	98.00	Kilogram/	980		96,040.00	1	Müstahsil (Muhtahsil)
TOPLAM:						980.00	0.00	96,040.00	1	

KÜSPELER
KÜSPELER
KÜSPELER

Ürün Adı	Mahsul Yılı	En Az Fiyat	En Çok Fiyat	Ortalama Fiyat	Birim	Miktar	Yrd.Mktr	Tutar	İşlem Sayısı	Satış Şekli
AYÇİÇEK KÜSPESİ	2024	8.40	8.40	8.40	Kilogram/	3013160		25,306,789.60	1	İthalat (İthalat)
AYÇİÇEĞİ TOHUMU KÜSPESİ	2024	7.35	7.35	7.35	Kilogram/	2991430		21,984,091.60	1	İthalat (İthalat)
PANCAR KÜSPESİ	2023	0.71	0.72	0.72	Kilogram/	312000		223,470.84	1	Müstahsil (Muhtahsil)
TOPLAM:						6,316,590.00	0.00	47,514,352.04	3	

HAYVANSAL YAĞLAR
DİĞER YAĞ ÜRÜNLERİ
İÇ YAĞ

Ürün Adı	Mahsul Yılı	En Az Fiyat	En Çok Fiyat	Ortalama Fiyat	Birim	Miktar	Yrd.Mktr	Tutar	İşlem Sayısı	Satış Şekli
İÇ YAĞ	2024	32.00	32.00	32.00	Kilogram/	46876		1,500,032.00	1	Müstahsil (Muhtahsil)
KAVRAM YAĞ	2021	40.00	40.00	40.00	Kilogram/	98.2		3,928.00	1	Satım (Satım)
KAVRAM YAĞ	2023	40.00	60.00	56.41	Kilogram/	1686.4		95,136.00	11	Satım (Satım)
KAVRAM YAĞ	2022	40.00	40.00	40.00	Kilogram/	157.7		6,308.00	1	Satım (Satım)
DÖŞ YAĞ	2023	50.00	50.00	50.00	Kilogram/	210		10,500.00	2	Satım (Satım)
TOPLAM:						49,028.30	0.00	1,615,904.00	16	

ÇEŞİTLİ GIDA MADDELERİ
PEYNİR
KASAR PEYNİRİ

Ürün Adı	Mahsul Yılı	En Az Fiyat	En Çok Fiyat	Ortalama Fiyat	Birim	Miktar	Yrd.Mktr	Tutar	İşlem Sayısı	Satış Şekli
KAŞAR PEYNİRİ	2024	123.76	143.56	125.80	Kilogram/	7699		968,514.84	1	Satım (Satım)
TOPLAM:						7,699.00	0.00	968,514.84	1	

ÇEŞİTLİ GIDA MADDELERİ
PEYNİR

DİĞER PEYNİR

Ürün Adı	Mahsul Yılı	En Az Fiyat	En Çok Fiyat	Ortalama Fiyat	Birim	Miktar	Yrd.Mktr	Tutar	İşlem Sayısı	Satış Şekli
PEYNİR (TULUM)	2024	155.45	193.07	166.77	Kilogram/	6425		1,071,509.91	1	Satım (Satım)
PEYNİR (TELEME)	2024	198.02	227.72	201.02	Kilogram/	178		35,782.18	1	Satım (Satım)
TOPLAM:						6,603.00	0.00	1,107,292.09	2	

ÇEŞİTLİ GIDA MADDELERİ
ET
ET BÜYÜKBAŞ

Ürün Adı	Mahsul Yılı	En Az Fiyat	En Çok Fiyat	Ortalama Fiyat	Birim	Miktar	Yrd.Mktr	Tutar	İşlem Sayısı	Satış Şekli
ET (KARKAS)	2023	269.91	320.00	308.77	Kilogram/	85421.62		26,375,904.38	8	Alım (Alım)
ET (KARKAS)	2022	310.00	310.00	310.00	Kilogram/	11643.79		3,609,573.66	1	Alım (Alım)
ET (KARKAS)	2022	300.00	320.00	306.47	Kilogram/	106149.31		32,531,355.32	2	Müstahsil (Muhtahsil)
ET (KARKAS)	2023	251.08	440.38	324.08	Kilogram/	917351.72		297,294,132.60	101	Müstahsil (Muhtahsil)
ET (KARKAS)	2024	239.27	340.00	321.04	Kilogram/	74240.3		23,834,447.22	5	Müstahsil (Muhtahsil)
ET (KARKAS)	2021	255.00	320.00	278.53	Kilogram/	38883.2		10,830,250.61	4	Satım (Satım)
ET (KARKAS)	2022	180.00	413.00	290.02	Kilogram/	91066.1		26,410,603.94	7	Satım (Satım)
ET (KARKAS)	2023	243.00	355.00	309.52	Kilogram/	1038178.7		321,336,636.11	45	Satım (Satım)
ET (KARKAS) 2.KALİTE	2023	285.00	290.00	287.80	Kilogram/	29800.18		8,576,454.15	2	Alım (Alım)
ET (KARKAS) 2.KALİTE	2024	275.00	275.00	275.00	Kilogram/	225		61,875.00	1	Müstahsil (Muhtahsil)
ET (KARKAS) 2.KALİTE	2023	250.00	298.18	287.30	Kilogram/	117610.44		33,789,596.83	14	Müstahsil (Muhtahsil)
ET (KARKAS) 2.KALİTE	2022	200.00	299.40	284.48	Kilogram/	254369.9		72,362,812.34	2	Müstahsil (Muhtahsil)
ET (KARKAS) 2.KALİTE	2022	282.00	322.00	294.25	Kilogram/	61769		18,175,313.00	1	Satım (Satım)
ET (KARKAS) 2.KALİTE	2023	225.00	297.00	276.61	Kilogram/	337807.7		93,440,813.69	27	Satım (Satım)
ET (KARKAS) 3. KALİTE	2023	200.00	220.00	214.75	Kilogram/	10885.56		2,337,660.00	2	Müstahsil (Muhtahsil)
ET (KARKAS) 3. KALİTE	2023	200.00	248.22	231.46	Kilogram/	4847.3		1,121,966.84	6	Satım (Satım)
ET (KARKAS) 3. KALİTE	2022	247.52	247.55	247.53	Kilogram/	4175.92		1,033,663.47	1	Satım (Satım)
DANA ETİ ŞARTA TABİ	2022	95.60	140.00	117.69	Kilogram/	367.9		43,296.44	2	Müstahsil (Muhtahsil)
DANA ETİ ŞARTA TABİ	2023	120.00	182.00	159.45	Kilogram/	633		100,931.62	3	Müstahsil (Muhtahsil)
DANA ETİ ŞARTA TABİ	2023	160.00	170.00	161.80	Kilogram/	1055.4		170,764.00	2	Satım (Satım)
DANA ETİ KOL KEMİKLİ	2023	300.00	300.00	300.00	Kilogram/	7619		2,285,700.00	1	Satım (Satım)
DANA ETİ BUT	2023	325.00	325.00	325.00	Kilogram/	26016.9		8,455,492.50	1	Satım (Satım)
DANA ETİ FÜME	2024	736.00	2,580.00	1,066.13	Kilogram/	537.47		573,011.58	7	Satım (Satım)
DANA ETİ KOL	2023	255.00	255.00	255.00	Kilogram/	39860		10,164,300.00	2	Satım (Satım)
DANA ETİ TAKIM	2023	305.00	330.00	320.44	Kilogram/	35084.6		11,242,395.00	19	Satım (Satım)
DANA ETİ TAKIM	2024	315.00	315.00	315.00	Kilogram/	549.6		173,124.00	1	Satım (Satım)
DANA ETİ TAKIM	2022	305.00	305.00	305.00	Kilogram/	1169.6		356,728.00	1	Satım (Satım)
ET (MANDA)	2023	330.00	330.00	330.00	Kilogram/	526		173,580.00	1	Müstahsil (Muhtahsil)

Ürün Adı	Mahsul Yılı	En Az Fiyat	En Çok Fiyat	Ortalama Fiyat	Birim	Miktar	Yrd.Mktr	Tutar	İşlem Sayısı	Satış Şekli	
ET (MANDA)	2021	318.58	332.58	330.55	Kilogram/	14197		4,692,861.79	2	Satım (Satım)	
ET (DÜVE)	2023	125.00	330.00	306.62	Kilogram/	5543		1,699,585.00	4	Satım (Satım)	
ET (DÜVE)	2022	300.00	300.00	300.00	Kilogram/	1253		375,900.00	1	Satım (Satım)	
DÜVE ETİ KEMİKLİ	2023	300.00	315.00	311.96	Kilogram/	19601		6,114,795.00	3	Satım (Satım)	
TOPLAM:							3,338,439.21	0.00	1,019,745,524.00	279	

ÇEŞİTLİ GIDA MADDELERİ
ET

ET KÜÇÜKBAŞ

Ürün Adı	Mahsul Yılı	En Az Fiyat	En Çok Fiyat	Ortalama Fiyat	Birim	Miktar	Yrd.Mktr	Tutar	İşlem Sayısı	Satış Şekli	
KUZU ETİ (VERİMSİZ CILIZ)	2023	325.00	334.00	327.06	Kilogram/	2591.68		847,639.12	1	Müstahsil (Muhtahsil)	
KUZU ETİ KARKAS	2023	319.41	443.53	400.41	Kilogram/	96729.11		38,731,186.30	5	Müstahsil (Muhtahsil)	
KUZU ETİ KARKAS	2024	320.00	380.00	362.00	Kilogram/	17502.7		6,336,018.62	4	Müstahsil (Muhtahsil)	
KUZU ETİ KARKAS	2023	345.00	390.00	372.49	Kilogram/	61124.4		22,768,230.00	6	Satım (Satım)	
TOPLAM:							177,947.89	0.00	68,683,074.04	16	

ÇEŞİTLİ GIDA MADDELERİ
ET

KAVURMA

Ürün Adı	Mahsul Yılı	En Az Fiyat	En Çok Fiyat	Ortalama Fiyat	Birim	Miktar	Yrd.Mktr	Tutar	İşlem Sayısı	Satış Şekli	
KAVURMA	2024	656.33	1,110.55	902.71	Kilogram/	1568.24		1,415,660.15	5	Satım (Satım)	
TOPLAM:							1,568.24	0.00	1,415,660.15	5	

ÇEŞİTLİ GIDA MADDELERİ
BAL

BAL

Ürün Adı	Mahsul Yılı	En Az Fiyat	En Çok Fiyat	Ortalama Fiyat	Birim	Miktar	Yrd.Mktr	Tutar	İşlem Sayısı	Satış Şekli	
PETEKLI BAL	2024	180.00	180.00	180.00	Kilogram/	1115		200,700.00	1	Müstahsil (Muhtahsil)	
BAL KARAKOVAN	2024	200.00	200.00	200.00	Kilogram/	500		100,000.00	1	Müstahsil (Muhtahsil)	
BAL KÜTÜK	2024	370.00	370.00	370.00	Kilogram/	540		199,800.00	1	Müstahsil (Muhtahsil)	
26 KG. SÜZME TENKE BAL	2024	2,750.00	2,750.00	2,750.00	Kilogram/	73		200,750.00	1	Müstahsil (Muhtahsil)	
TOPLAM:							2,228.00	0.00	701,250.00	4	

ÇEŞİTLİ GIDA MADDELERİ
PASTIRMA
PASTIRMA

Ürün Adı	Mahsul Yılı	En Az Fiyat	En Çok Fiyat	Ortalama Fiyat	Birim	Miktar	Yrd.Mktr	Tutar	İşlem Sayısı	Satış Şekli	
PASTIRMA	2024	680.40	1,956.05	1,121.78	Kilogram/	10879.57		12,204,448.60	11	Satım (Satım)	
						TOPLAM:	10,879.57	0.00	12,204,448.60	11	

ÇEŞİTLİ GIDA MADDELERİ
SALAM
SALAM

Ürün Adı	Mahsul Yılı	En Az Fiyat	En Çok Fiyat	Ortalama Fiyat	Birim	Miktar	Yrd.Mktr	Tutar	İşlem Sayısı	Satış Şekli	
SALAM	2024	405.00	671.06	455.70	Kilogram/	1360.6		620,019.39	6	Satım (Satım)	
SALAM 2.KALİTE	2024	149.04	271.24	205.89	Kilogram/	550.8		113,405.11	3	Satım (Satım)	
						TOPLAM:	1,911.40	0.00	733,424.50	9	

ÇEŞİTLİ GIDA MADDELERİ
SUCUK
SUCUK

Ürün Adı	Mahsul Yılı	En Az Fiyat	En Çok Fiyat	Ortalama Fiyat	Birim	Miktar	Yrd.Mktr	Tutar	İşlem Sayısı	Satış Şekli	
SUCUK	2024	622.53	648.78	629.00	Kilogram/	609		383,060.40	1	İhracat (İhracat)	
SUCUK	2024	436.95	1,202.95	636.02	Kilogram/	46304.98		29,450,935.52	14	Satım (Satım)	
SUCUK 2.KALİTE	2024	257.60	595.24	446.11	Kilogram/	2501.98		1,116,165.42	5	Satım (Satım)	
SUCUK 3.KALİTE	2024	390.35	390.35	390.35	Kilogram/	2419.2		944,346.72	1	Satım (Satım)	
						TOPLAM:	51,835.16	0.00	31,894,508.06	21	

ÇEŞİTLİ GIDA MADDELERİ
SOSİS
SOSİS

Ürün Adı	Mahsul Yılı	En Az Fiyat	En Çok Fiyat	Ortalama Fiyat	Birim	Miktar	Yrd.Mktr	Tutar	İşlem Sayısı	Satış Şekli	
SOSİS	2024	417.60	865.00	491.50	Kilogram/	446.65		219,530.20	6	Satım (Satım)	
SOSİS 2.KALİTE	2024	191.40	230.40	213.08	Kilogram/	1206.9		257,167.27	4	Satım (Satım)	
						TOPLAM:	1,653.55	0.00	476,697.47	10	

ÇEŞİTLİ GIDA MADDELERİ
SAKADAT
SAKADAT

Ürün Adı	Mahsul Yılı	En Az Fiyat	En Çok Fiyat	Ortalama Fiyat	Birim	Miktar	Yrd.Mktr	Tutar	İşlem Sayısı	Satış Şekli
----------	-------------	-------------	--------------	----------------	-------	--------	----------	-------	--------------	-------------

Ürün Adı	Mahsul Yılı	En Az Fiyat	En Çok Fiyat	Ortalama Fiyat	Birim	Miktar	Yrd.Mktr	Tutar	İşlem Sayısı	Satış Şekli
SAKADAT KIRKBAYIR	2024	400.00	400.00	400.00	Kilogram/	81560		32,624,000.00	1	Müstahsil (Muhtahsil)
TOPLAM:						81,560.00	0.00	32,624,000.00	1	

ÇEŞİTLİ GIDA MADDELERİ
SÜT ÜRÜNLERİ
İNEK SÜTÜ

Ürün Adı	Mahsul Yılı	En Az Fiyat	En Çok Fiyat	Ortalama Fiyat	Birim	Miktar	Yrd.Mktr	Tutar	İşlem Sayısı	Satış Şekli
İNEK SÜTÜ	2024	11.00	16.00	14.10	Litre/	11174963.12		157,581,666.68	34	Müstahsil (Muhtahsil)
İNEK SÜTÜ	2024	13.10	18.00	14.46	Litre/	1915297		27,689,455.50	7	Satım (Satım)
İNEK SÜTÜ FİYAT FARKI	2024	0.10	1.00	0.54	Litre/	431527		233,500.42	2	Fiyat Farkı (Müstahsil)
TOPLAM:						13,521,787.12	0.00	185,504,622.60	43	

ÇEŞİTLİ GIDA MADDELERİ
SÜT ÜRÜNLERİ
DİĞER SÜTLER

Ürün Adı	Mahsul Yılı	En Az Fiyat	En Çok Fiyat	Ortalama Fiyat	Birim	Miktar	Yrd.Mktr	Tutar	İşlem Sayısı	Satış Şekli
MANDA SÜTÜ	2024	35.00	40.00	35.61	Litre/	21368.67		760,863.45	2	Müstahsil (Muhtahsil)
TOPLAM:						21,368.67	0.00	760,863.45	2	

ÇEŞİTLİ GIDA MADDELERİ
YUMURTA
YUMURTA

Ürün Adı	Mahsul Yılı	En Az Fiyat	En Çok Fiyat	Ortalama Fiyat	Birim	Miktar	Yrd.Mktr	Tutar	İşlem Sayısı	Satış Şekli
YUMURTA	2024	0.50	2.83	1.72	Adet/	16429528		28,234,469.33	6	Satım (Satım)
TAVUK YUMURTASI	2024	1.38	1.55	1.46	Adet/	1258560		1,836,713.15	3	İhracat (İhracat)
YUMURTA ÇATLAK	2024	0.91	3.91	1.39	Adet/	331200		459,625.20	1	Satım (Satım)
YUMURTA KİRLİ	2024	0.83	1.08	0.94	Adet/	410400		387,444.44	1	Satım (Satım)
TOPLAM:						18,429,688.00	0.00	30,918,252.12	11	

ÇEŞİTLİ GIDA MADDELERİ
SOĞAN
KURU SOĞAN

Ürün Adı	Mahsul Yılı	En Az Fiyat	En Çok Fiyat	Ortalama Fiyat	Birim	Miktar	Yrd.Mktr	Tutar	İşlem Sayısı	Satış Şekli
KURU SOĞAN	2024	11.50	13.28	12.27	Kilogram/	32977		404,643.16	2	Müstahsil (Muhtahsil)
SOĞAN KURU	2024	10.00	10.00	10.00	Kilogram/	39045		390,450.00	1	Müstahsil (Muhtahsil)
SOĞAN KURU	2024	17.00	17.00	17.00	Kilogram/	1904		32,368.00	1	Satım (Satım)

Ürün Adı	Mahsul Yılı	En Az Fiyat	En Çok Fiyat	Ortalama Fiyat	Birim	Miktar	Yrd.Mktr	Tutar	İşlem Sayısı	Satış Şekli
KURU SOĞAN 2. KALİTE	2024	4.80	7.70	6.56	Kilogram/	238632		1,566,083.00	3	Müstahsil (Muhtahsil)
TOPLAM:						312,558.00	0.00	2,393,544.16	7	

ÇEŞİTLİ GIDA MADDELERİ
PATATES
PATATES

Ürün Adı	Mahsul Yılı	En Az Fiyat	En Çok Fiyat	Ortalama Fiyat	Birim	Miktar	Yrd.Mktr	Tutar	İşlem Sayısı	Satış Şekli
PATATES	2024	9.50	16.28	11.41	Kilogram/	132384		1,510,812.22	3	Müstahsil (Muhtahsil)
PATATES	2024	17.00	17.00	17.00	Kilogram/	3010		51,170.00	1	Satım (Satım)
PATATES 2. KALİTE	2024	7.30	10.00	8.46	Kilogram/	257015		2,175,477.50	3	Müstahsil (Muhtahsil)
TOPLAM:						392,409.00	0.00	3,737,459.72	7	

ÇEŞİTLİ GIDA MADDELERİ
KABAK ÇEŞİTLERİ
KABAK

Ürün Adı	Mahsul Yılı	En Az Fiyat	En Çok Fiyat	Ortalama Fiyat	Birim	Miktar	Yrd.Mktr	Tutar	İşlem Sayısı	Satış Şekli
KABAK	2024	12.00	12.44	12.07	Kilogram/	11513.2		138,978.21	2	Müstahsil (Muhtahsil)
KABAK	2023	10.00	11.50	10.93	Kilogram/	1196		13,073.00	1	Müstahsil (Muhtahsil)
KABAK	2024	28.10	28.10	28.10	Kilogram/	490		13,769.00	1	Satım (Satım)
TOPLAM:						13,199.20	0.00	165,820.21	4	

ÇEŞİTLİ GIDA MADDELERİ
SARIMSAK ÇEŞİTLERİ
SARIMSAK

Ürün Adı	Mahsul Yılı	En Az Fiyat	En Çok Fiyat	Ortalama Fiyat	Birim	Miktar	Yrd.Mktr	Tutar	İşlem Sayısı	Satış Şekli
SARIMSAK	2023	64.00	73.00	66.51	Kilogram/	7970		530,060.00	1	Müstahsil (Muhtahsil)
SARIMSAK	2024	43.00	81.00	67.88	Kilogram/	75118.5		5,099,190.50	3	Müstahsil (Muhtahsil)
SARIMSAK	2024	59.00	59.00	59.00	Kilogram/	31		1,829.00	1	Satım (Satım)
SARIMSAK ISKARTA	2024	17.50	45.00	18.46	Kilogram/	46900		865,850.00	2	Müstahsil (Muhtahsil)
TOPLAM:						130,019.50	0.00	6,496,929.50	7	

KURU MEYVELER
ANTEP FISTIĞI
ANTEP

FISTIĞI

Ürün Adı	Mahsul Yılı	En Az Fiyat	En Çok Fiyat	Ortalama Fiyat	Birim	Miktar	Yrd.Mktr	Tutar	İşlem Sayısı	Satış Şekli
FISTIĞI ANTEP	2024	335.00	1,350.00	1,122.15	Kilogram/	5000		5,610,750.00	2	Müstahsil (Muhtahsil)
TOPLAM:						5,000.00	0.00	5,610,750.00	2	

KURU
MEYVELE
R BADEM
BADEM

Ürün Adı	Mahsul Yılı	En Az Fiyat	En Çok Fiyat	Ortalama Fiyat	Birim	Miktar	Yrd.Mktr	Tutar	İşlem Sayısı	Satış Şekli
BADEM İÇ	2024	390.00	390.00	390.00	Kilogram/	330		128,700.00	1	Müstahsil (Muhtahsil)
TOPLAM:						330.00	0.00	128,700.00	1	

KURU
MEYVELE
R CEVİZ
CEVİZ

Ürün Adı	Mahsul Yılı	En Az Fiyat	En Çok Fiyat	Ortalama Fiyat	Birim	Miktar	Yrd.Mktr	Tutar	İşlem Sayısı	Satış Şekli
CEVİZ KABUKLU	2024	126.15	126.15	126.15	Kilogram/	1000		126,150.00	1	Satım (Satım)
CEVİZ İÇ	2024	258.00	260.00	258.79	Kilogram/	1525		394,650.00	1	Müstahsil (Muhtahsil)
TOPLAM:						2,525.00	0.00	520,800.00	2	

KURU
MEYVELE
R FINDIK
FINDIK İÇ

Ürün Adı	Mahsul Yılı	En Az Fiyat	En Çok Fiyat	Ortalama Fiyat	Birim	Miktar	Yrd.Mktr	Tutar	İşlem Sayısı	Satış Şekli
İç Fındık (Standart)	2024	405.00	405.00	405.00	Kilogram/	550		222,750.00	1	Müstahsil (Muhtahsil)
TOPLAM:						550.00	0.00	222,750.00	1	

KURU MEYVELER
KABAK ÇEKİRDEĞİ
KABAK ÇEKİRDEĞİ

Ürün Adı	Mahsul Yılı	En Az Fiyat	En Çok Fiyat	Ortalama Fiyat	Birim	Miktar	Yrd.Mktr	Tutar	İşlem Sayısı	Satış Şekli
KABAK ÇEKİRDEĞİ	2024	135.50	136.50	135.95	Kilogram/	8042		1,093,341.50	1	Müstahsil (Muhtahsil)

KABAK ÇEKİRDEĞİ	2023	126.00	308.70	183.88	Kilogram/	267023.07		49,101,176.30	8	Müstahsil (Muhtahsil)	
KABAK ÇEKİRDEĞİ	2023	131.18	275.00	164.19	Kilogram/	109410		17,963,935.48	14	Satım (Satım)	
KABAK ÇEKİRDEĞİ ELEKALTI	2023	77.50	125.44	94.80	Kilogram/	16320		1,547,157.00	3	Müstahsil (Muhtahsil)	
KABAK ÇEKİRDEĞİ FOS	2023	80.07	80.07	80.07	Kilogram/	1700		136,122.45	1	Müstahsil (Muhtahsil)	
AYÇEKİRDEĞİ KABUĞU	2024	3.50	3.50	3.50	Kilogram/	51340		179,690.00	1	Müstahsil (Muhtahsil)	
KABAK ÇEKİRDEĞİ KABUĞU	2023	2.75	2.75	2.75	Kilogram/	62000		170,500.00	1	Müstahsil (Muhtahsil)	
						TOPLAM:	515,835.07	0.00	70,191,922.73	29	

KURU MEYVELER
KAYISI KURU
KAYISI KURU

Ürün Adı	Mahsül Yılı	En Az Fiyat	En Çok Fiyat	Ortalama Fiyat	Birim	Miktar	Yrd.Mktr	Tutar	İşlem Sayısı	Satış Şekli
KAYISI KURU STANDART	2024	20.00	25.00	22.58	Kilogram/	14830		334,850.00	2	Satım (Satım)
KAYISI (ŞEKERPARE)	2024	20.00	20.00	20.00	Kilogram/	3650		73,000.00	1	Müstahsil (Muhtahsil)
TOPLAM:						18,480.00	0.00	407,850.00	3	

KURU MEYVELER
ÜZÜM KURU
ÜZÜM KURU

Ürün Adı	Mahsül Yılı	En Az Fiyat	En Çok Fiyat	Ortalama Fiyat	Birim	Miktar	Yrd.Mktr	Tutar	İşlem Sayısı	Satış Şekli
ÜZÜM KURU ÇEKİRDEKSİZ	2024	60.00	60.00	60.00	Kilogram/	19047.62		1,142,857.14	1	Müstahsil (Muhtahsil)
TOPLAM:						19,047.62	0.00	1,142,857.14	1	

ORMAN MAHSÜLLERİ
ÇEŞİTLİ OTLAR
ÇEŞİTLİ OTLAR

Ürün Adı	Mahsül Yılı	En Az Fiyat	En Çok Fiyat	Ortalama Fiyat	Birim	Miktar	Yrd.Mktr	Tutar	İşlem Sayısı	Satış Şekli
YONCA	2024	7.50	8.00	7.87	Kilogram/	540000		4,250,000.00	2	Müstahsil (Muhtahsil)
YONCA BALLYALI	2024	6.00	6.50	6.23	Kilogram/	199600		1,242,810.00	1	Müstahsil (Muhtahsil)
GÖL KAMIŞI	2024	50.00	50.00	50.00	Kilogram/	3900		195,000.00	1	Müstahsil (Muhtahsil)
BUĞDAY SAPI	2023	1.53	1.53	1.53	Kilogram/	22000		33,673.49	1	Müstahsil (Muhtahsil)
MISIR SİLAJI	2024	1.50	2.10	1.70	Kilogram/	635000		1,079,580.00	3	Müstahsil (Muhtahsil)
SAP BALLYASI	2024	0.41	0.41	0.41	Kilogram/	334472		136,791.94	1	Müstahsil (Muhtahsil)
YONCA KURU OTU	2023	8.16	8.16	8.16	Kilogram/	98000		799,993.60	1	Müstahsil (Muhtahsil)
YONCA KURU OTU	2024	3.80	6.12	5.41	Kilogram/	424525		2,298,188.40	3	Müstahsil (Muhtahsil)
YONCA	2024	7.00	8.67	7.15	Kilogram/	85758		613,470.90	4	Müstahsil (Muhtahsil)
TOPLAM:						2,343,255.00	0.00	10,649,508.33	17	

TEKSTİL
HAMMADDELERİ
PAMUK
PAMUK İPLİĞİ

Ürün Adı	Mahsül Yılı	En Az Fiyat	En Çok Fiyat	Ortalama Fiyat	Birim	Miktar	Yrd.Mktr	Tutar	İşlem Sayısı	Satış Şekli
P.İPLİĞİ 20/1 PENYE	2023	123.00	123.00	123.00	Kilogram/	733.4		90,208.20	1	Satım (Satım)
P.İPLİĞİ 20/1 PENYE	2024	120.00	126.65	125.32	Kilogram/	1231.7		154,360.90	2	Satım (Satım)

P.IPLİĞİ 26/1 S.PENYE	2024	110.00	110.00	110.00	Kilogram/	2169.3
-----------------------	------	--------	--------	--------	-----------	--------

238,623.00	1	Satım (Satım)
------------	---	---------------

Ürün Adı	Mahsul Yılı	En Az Fiyat	En Çok Fiyat	Ortalama Fiyat	Birim	Miktar	Yrd.Mktr	Tutar	İşlem Sayısı	Satış Şekli
P.IPLIĞI 36/1 SÜP. PEN.TRIKO	2024	120.45	120.45	120.45	Kilogram/	1054.6		127,027.76	1	Satım (Satım)
P.IPLIĞI 40/1 PENYE	2024	148.00	148.00	148.00	Kilogram/	779.6		115,380.80	1	Satım (Satım)
TOPLAM:						5,968.60	0.00	725,600.66	6	

**KASAPLIK CANLI HAYVANLAR
KASAPLIK BÜYÜKBAŞ CANLI
HAYVANLAR DANA**

Ürün Adı	Mahsul Yılı	En Az Fiyat	En Çok Fiyat	Ortalama Fiyat	Birim	Miktar	Yrd.Mktr	Tutar	İşlem Sayısı	Satış Şekli
DANA	2023	102,385.00	102,385.00	102,385.00	Adet/	7		716,695.00	1	Alım (Alım)
DANA	2023	30,856.76	30,856.76	30,856.76	Adet/	104		3,209,103.53	1	İthalat (İthalat)
DANA	2024	100,000.00	100,000.00	100,000.00	Adet/	4		400,000.00	1	Müstahsil (Muhtahsil)
DANA	2021	90,500.00	99,800.00	96,483.33	Adet/	54		5,210,100.00	1	Müstahsil (Muhtahsil)
DANA	2023	70,000.00	147,929.30	101,671.65	Adet/	1231		125,157,796.56	109	Müstahsil (Muhtahsil)
DANA	2023	74,257.43	120,230.00	102,500.29	Adet/	143		14,657,541.29	11	Satım (Satım)
DANA CANLI (VERİMSİZ CILIZ)	2023	65,615.00	94,990.00	82,277.10	Adet/	342		28,138,768.01	61	Müstahsil (Muhtahsil)
DANA CANLI (VERİMSİZ CILIZ)	2024	73,232.32	73,232.32	73,232.33	Adet/	2		146,464.65	1	Müstahsil (Muhtahsil)
DANA CANLI (VERİMSİZ CILIZ)	2023	69,540.00	84,158.42	77,066.39	Adet/	7		539,464.74	4	Satım (Satım)
DANA CANLI HASTALIKLI	2023	18,355.00	42,830.00	33,307.33	Adet/	15		499,610.00	15	Müstahsil (Muhtahsil)
DANA CANLI HASTALIKLI	2023	36,000.00	40,000.00	38,000.00	Adet/	2		76,000.00	1	Satım (Satım)
DANA CANLI (VERİMSİZ CILIZ) II	2023	45,765.00	63,875.00	54,818.46	Adet/	32		1,754,190.61	19	Müstahsil (Muhtahsil)
DANA CANLI (VERİMSİZ CILIZ) II	2023	57,500.00	62,500.00	59,026.68	Adet/	289		17,058,710.00	3	Satım (Satım)
TOPLAM:						2,232.00	0.00	197,564,444.39	228	

**KASAPLIK CANLI HAYVANLAR
KASAPLIK BÜYÜKBAŞ CANLI
HAYVANLAR DÜVE**

Ürün Adı	Mahsul Yılı	En Az Fiyat	En Çok Fiyat	Ortalama Fiyat	Birim	Miktar	Yrd.Mktr	Tutar	İşlem Sayısı	Satış Şekli
DÜVE	2024	68,855.22	68,855.22	68,855.22	Adet/	30		2,065,656.57	1	Müstahsil (Muhtahsil)
DÜVE	2021	60,000.00	126,000.00	76,133.33	Adet/	15		1,142,000.00	2	Satım (Satım)
DÜVE DAMIZLIK	2023	120,957.10	120,957.10	120,957.10	Adet/	12		1,451,485.14	1	Satım (Satım)
DÜVE GEBE	2023	108,000.00	133,663.37	124,535.64	Adet/	20		2,490,712.87	4	Satım (Satım)
SİMENTAL	2023	98,750.00	98,750.00	98,750.00	Adet/	22		2,172,500.00	1	Müstahsil (Muhtahsil)
TOPLAM:						99.00	0.00	9,322,354.58	9	

KASAPLIK CANLI HAYVANLAR
KASAPLIK BÜYÜKBAŞ CANLI
HAYVANLAR TOSUN

Ürün Adı	Mahsul Yılı	En Az Fiyat	En Çok Fiyat	Ortalama Fiyat	Birim	Miktar	Yrd.Mktr	Tutar	İşlem Sayısı	Satış Şekli
TOSUN	2023	99,009.90	168,686.87	105,847.75	Adet/	52		5,504,082.91	3	Müstahsil (Muhtahsil)
TOPLAM:						52.00	0.00	5,504,082.91	3	

KASAPLIK CANLI HAYVANLAR
KASAPLIK BÜYÜKBAŞ CANLI
HAYVANLAR İNEK

Ürün Adı	Mahsul Yılı	En Az Fiyat	En Çok Fiyat	Ortalama Fiyat	Birim	Miktar	Yrd.Mktr	Tutar	İşlem Sayısı	Satış Şekli
İNEK	2021	99,009.90	145,000.00	120,863.98	Adet/	41		4,955,423.27	14	Satım (Satım)
TOPLAM:						41.00	0.00	4,955,423.27	14	

KASAPLIK CANLI HAYVANLAR
KASAPLIK BÜYÜKBAŞ CANLI
HAYVANLAR BUZAĞI

Ürün Adı	Mahsul Yılı	En Az Fiyat	En Çok Fiyat	Ortalama Fiyat	Birim	Miktar	Yrd.Mktr	Tutar	İşlem Sayısı	Satış Şekli
BUZAĞI	2024	42,500.00	50,000.00	46,250.00	Adet/	2		92,500.00	2	Satım (Satım)
BUZAĞI	2021	23,750.00	35,000.00	29,651.40	Adet/	6		177,908.42	4	Satım (Satım)
BUZAĞI DIŞI	2024	29,702.97	42,500.00	39,541.35	Adet/	17		672,202.97	3	Satım (Satım)
BUZAĞI ERKEK	2024	44,554.46	44,554.46	44,554.46	Adet/	3		133,663.38	1	Satım (Satım)
TOPLAM:						28.00	0.00	1,076,274.77	10	

KASAPLIK CANLI HAYVANLAR
KASAPLIK BÜYÜKBAŞ CANLI
HAYVANLAR SIĞIR

Ürün Adı	Mahsul Yılı	En Az Fiyat	En Çok Fiyat	Ortalama Fiyat	Birim	Miktar	Yrd.Mktr	Tutar	İşlem Sayısı	Satış Şekli
SIĞIR	2023	61,500.00	86,500.00	71,875.00	Adet/	4		287,500.00	1	Müstahsil (Muhtahsil)
TOPLAM:						4.00	0.00	287,500.00	1	

KASAPLIK CANLI HAYVANLAR
KASAPLIK KÜÇÜKBAŞ CANLI
HAYVANLAR KOYUN

Ürün Adı	Mahsul Yılı	En Az Fiyat	En Çok Fiyat	Ortalama Fiyat	Birim	Miktar	Yrd.Mktr	Tutar	İşlem Sayısı	Satış Şekli
KOYUN	2023	8,400.00	8,400.00	8,400.00	Adet/	7		58,800.00	1	Müstahsil (Muhtahsil)
KOYUN CANLI (VERİMSİZ)	2023	5,000.00	5,000.00	5,000.00	Adet/	200		1,000,000.00	1	Müstahsil (Muhtahsil)
TOPLAM:						207.00	0.00	1,058,800.00	2	

KASAPLIK CANLI HAYVANLAR
KASAPLIK KÜÇÜKBAŞ CANLI
HAYVANLAR KUZU

Ürün Adı	Mahsul Yılı	En Az Fiyat	En Çok Fiyat	Ortalama Fiyat	Birim	Miktar	Yrd.Mktr	Tutar	İşlem Sayısı	Satış Şekli
KUZU	2023	10,101.01	10,101.01	10,101.01	Adet/	100		1,010,101.01	1	Müstahsil (Muhtahsil)
KUZU CANLI (VERİMSİZ)	2023	9,900.00	9,900.00	9,900.00	Adet/	90		891,000.00	1	Müstahsil (Muhtahsil)
KUZU CANLI (VERİMSİZ)	2024	7,300.00	8,300.00	7,513.27	Adet/	260		1,953,450.00	1	Müstahsil (Muhtahsil)
TOPLAM:						450.00	0.00	3,854,551.01	3	

HAM DERİLER VE
BAĞIRSAKLAR
BÜYÜKBAŞ HAM
DERİLER
HAM DANA DERİSİ

Ürün Adı	Mahsul Yılı	En Az Fiyat	En Çok Fiyat	Ortalama Fiyat	Birim	Miktar	Yrd.Mktr	Tutar	İşlem Sayısı	Satış Şekli
HAM DANA DERİSİ YAŞ (KG)	2024	20.00	23.00	22.94	Kilogram/	32610		747,930.00	1	Müstahsil (Muhtahsil)
KELLE DERİSİ KIRINTI	2024	8.50	9.00	8.62	Kilogram/	182000		1,568,000.00	1	Müstahsil (Muhtahsil)
TOPLAM:						214,610.00	0.00	2,315,930.00	2	

HAM DERİLER VE
BAĞIRSAKLAR
BÜYÜKBAŞ HAM
DERİLER
HAM SIĞIR DERİSİ

Ürün Adı	Mahsul Yılı	En Az Fiyat	En Çok Fiyat	Ortalama Fiyat	Birim	Miktar	Yrd.Mktr	Tutar	İşlem Sayısı	Satış Şekli
HAM SIĞIR DERİSİ	2024	17.00	20.68	17.72	Adet/	11611		205,715.00	1	Müstahsil (Muhtahsil)
HAM SIĞIR DERİSİ YAŞ (KG)	2024	23.00	30.00	28.22	Kilogram/	313312		8,843,175.00	3	Müstahsil (Muhtahsil)
TOPLAM:						324,923.00	0.00	9,048,890.00	4	

HAM DERİLER VE
BAĞIRSAKLAR HAYVAN

BAĞIRSAKLARI
KÜÇÜKBAŞ HAYVAN BAĞIRSAKLARI

Ürün Adı	Mahsul Yılı	En Az Fiyat	En Çok Fiyat	Ortalama Fiyat	Birim	Miktar	Yrd.Mktr	Tutar	İşlem Sayısı	Satış Şekli
KUZU BAĞIRSAĞI	2024	200.00	200.00	200.00	Kilogram/	10250		2,050,000.00	1	Müstahsil (Muhtahsil)
TOPLAM:						10,250.00	0.00	2,050,000.00	1	

ÇEŞİTLİ MADDELER
KEKİK
KEKİK

Ürün Adı	Mahsul Yılı	En Az Fiyat	En Çok Fiyat	Ortalama Fiyat	Birim	Miktar	Yrd.Mktr	Tutar	İşlem Sayısı	Satış Şekli	
KEKİK	2024	7.00	9.00	8.87	Kilogram/	378		3,352.00	2	Müstahsil (Muhtahsil)	
KEKİK	2023	8.00	10.00	9.20	Kilogram/	1320		12,150.00	1	Müstahsil (Muhtahsil)	
TOPLAM:							1,698.00	0.00	15,502.00	3	

DİĞER ÜRÜNLER
YAŞ SEBZE
DOMATES

Ürün Adı	Mahsul Yılı	En Az Fiyat	En Çok Fiyat	Ortalama Fiyat	Birim	Miktar	Yrd.Mktr	Tutar	İşlem Sayısı	Satış Şekli	
DOMATES	2023	14.00	14.00	14.00	Kilogram/	144		2,016.00	1	Müstahsil (Muhtahsil)	
DOMATES	2024	8.00	22.80	9.78	Kilogram/	13748.9		134,405.24	2	Müstahsil (Muhtahsil)	
DOMATES	2024	29.70	29.70	29.70	Kilogram/	4107		121,977.90	1	Satım (Satım)	
DOMATES SALKIM	2024	12.00	20.28	12.15	Kilogram/	13216.7		160,560.28	2	Müstahsil (Muhtahsil)	
DOMATES YERLİ	2024	10.00	10.00	10.00	Kilogram/	65300		653,000.00	1	Müstahsil (Muhtahsil)	
TOPLAM:							96,516.60	0.00	1,071,959.42	7	

DİĞER ÜRÜNLER
YAŞ SEBZE
PATLICAN

Ürün Adı	Mahsul Yılı	En Az Fiyat	En Çok Fiyat	Ortalama Fiyat	Birim	Miktar	Yrd.Mktr	Tutar	İşlem Sayısı	Satış Şekli	
PATLICAN	2024	24.21	24.21	24.21	Kilogram/	2762		66,868.02	1	Müstahsil (Muhtahsil)	
PATLICAN	2024	24.80	24.80	24.80	Kilogram/	994		24,651.20	1	Satım (Satım)	
PATLICAN YAMULA	2024	10.50	10.50	10.50	Kilogram/	1106.9		11,622.45	1	Müstahsil (Muhtahsil)	
TOPLAM:							4,862.90	0.00	103,141.67	3	

DİĞER ÜRÜNLER
YAŞ SEBZE
SALATALIK

Ürün Adı	Mahsul Yılı	En Az Fiyat	En Çok Fiyat	Ortalama Fiyat	Birim	Miktar	Yrd.Mktr	Tutar	İşlem Sayısı	Satış Şekli	
SALATALIK	2023	21.00	21.00	21.00	Kilogram/	698		14,658.00	1	Müstahsil (Muhtahsil)	
SALATALIK	2024	13.42	20.00	19.02	Kilogram/	12860		244,632.20	2	Müstahsil (Muhtahsil)	
SALATALIK	2024	28.50	28.50	28.50	Kilogram/	1108		31,578.00	1	Satım (Satım)	
TOPLAM:							14,666.00	0.00	290,868.20	4	

DİĞER ÜRÜNLER
YAŞ SEBZE
BİBER

Ürün Adı	Mahsul Yılı	En Az Fiyat	En Çok Fiyat	Ortalama Fiyat	Birim	Miktar	Yrd.Mktr	Tutar	İşlem Sayısı	Satış Şekli
BİBER	2024	22.58	23.80	23.52	Kilogram/	727.2		17,102.89	1	Müstahsil (Muhtahsil)
BİBER KÖY	2024	22.88	22.88	22.88	Kilogram/	401		9,174.88	1	Müstahsil (Muhtahsil)
BİBER YEŞİL DOLMALIK	2024	27.88	27.88	27.88	Kilogram/	239.9		6,688.41	1	Müstahsil (Muhtahsil)
BİBER ÇARLISTON	2024	31.50	31.50	31.50	Kilogram/	1024		32,256.00	1	Satım (Satım)
BİBER KAPYA	2024	21.50	21.50	21.50	Kilogram/	810		17,415.00	1	Müstahsil (Muhtahsil)
TOPLAM:						3,202.10	0.00	82,637.18	5	

DIĞER ÜRÜNLER
YAŞ SEBZE
HAVUÇ

Ürün Adı	Mahsul Yılı	En Az Fiyat	En Çok Fiyat	Ortalama Fiyat	Birim	Miktar	Yrd.Mktr	Tutar	İşlem Sayısı	Satış Şekli
HAVUÇ	2024	9.00	150.00	10.00	Kilogram/	97476		974,718.92	4	Müstahsil (Muhtahsil)
HAVUÇ	2023	10.00	17.00	12.34	Kilogram/	18169		224,174.50	1	Müstahsil (Muhtahsil)
HAVUÇ	2024	21.20	21.20	21.20	Kilogram/	1301		27,581.20	1	Satım (Satım)
TOPLAM:						116,946.00	0.00	1,226,474.62	6	

DIĞER ÜRÜNLER
YAŞ SEBZE
PANCAR

Ürün Adı	Mahsul Yılı	En Az Fiyat	En Çok Fiyat	Ortalama Fiyat	Birim	Miktar	Yrd.Mktr	Tutar	İşlem Sayısı	Satış Şekli
PANCAR	2024	15.00	225.00	16.18	Kilogram/	3081.6		49,857.07	2	Müstahsil (Muhtahsil)
PANCAR	2023	11.00	38.00	13.33	Kilogram/	717		9,556.00	1	Müstahsil (Muhtahsil)
TOPLAM:						3,798.60	0.00	59,413.07	3	

DIĞER ÜRÜNLER
YAŞ SEBZE
MARUL

Ürün Adı	Mahsul Yılı	En Az Fiyat	En Çok Fiyat	Ortalama Fiyat	Birim	Miktar	Yrd.Mktr	Tutar	İşlem Sayısı	Satış Şekli
MARUL	2023	7.00	15.00	13.59	Kilogram/	4486		60,946.00	1	Müstahsil (Muhtahsil)
MARUL DÜZ	2024	10.00	15.00	11.45	Kilogram/	42780		489,751.60	2	Müstahsil (Muhtahsil)
ICEBERG MARUL	2023	14.00	21.00	15.97	Kilogram/	8650		138,164.00	1	Müstahsil (Muhtahsil)
ICEBERG MARUL	2024	7.57	21.08	12.04	Kilogram/	49575		596,677.72	3	Müstahsil (Muhtahsil)
LOLOROSSO	2023	14.00	20.00	17.44	Kilogram/	546		9,521.00	1	Müstahsil (Muhtahsil)
LOLOROSSO	2024	13.85	16.50	16.06	Kilogram/	3134		50,327.70	2	Müstahsil (Muhtahsil)
MARUL	2024	12.00	12.00	12.00	Kilogram/	5191		62,292.00	1	Müstahsil (Muhtahsil)
MARUL KIVIRCIK	2024	10.00	14.22	11.68	Kilogram/	156301		1,825,310.54	4	Müstahsil (Muhtahsil)

Ürün Adı	Mahsul Yılı	En Az Fiyat	En Çok Fiyat	Ortalama Fiyat	Birim	Miktar	Yrd.Mktr	Tutar	İşlem Sayısı	Satış Şekli
MARUL KIVIRCIK	2023	9.00	19.00	10.30	Kilogram/	79857		822,730.00	1	Müstahsil (Muhtahsil)
MARUL 2. KALITE	2024	8.00	8.00	8.00	Kilogram/	4610		36,880.00	1	Müstahsil (Muhtahsil)
TOPLAM:						355,130.00	0.00	4,092,600.56	17	

DİĞER ÜRÜNLER
YAŞ SEBZE
LAHANA

Ürün Adı	Mahsul Yılı	En Az Fiyat	En Çok Fiyat	Ortalama Fiyat	Birim	Miktar	Yrd.Mktr	Tutar	İşlem Sayısı	Satış Şekli
LAHANA BEYAZ	2024	12.88	12.88	12.88	Kilogram/	268.5		3,458.28	1	Müstahsil (Muhtahsil)
LAHANA BEYAZ	2023	12.00	18.00	14.44	Kilogram/	1188		17,158.00	1	Müstahsil (Muhtahsil)
LAHANA KARA	2023	5.00	13.00	10.74	Kilogram/	6999.8		75,199.10	1	Müstahsil (Muhtahsil)
LAHANA KARA	2024	10.00	13.98	11.09	Kilogram/	67125.7		744,251.60	4	Müstahsil (Muhtahsil)
TOPLAM:						75,582.00	0.00	840,066.98	7	

DİĞER ÜRÜNLER
YAŞ SEBZE
KELEK

Ürün Adı	Mahsul Yılı	En Az Fiyat	En Çok Fiyat	Ortalama Fiyat	Birim	Miktar	Yrd.Mktr	Tutar	İşlem Sayısı	Satış Şekli
KELEK	2024	22.00	22.00	22.00	Kilogram/	13000		286,000.00	1	Müstahsil (Muhtahsil)
TOPLAM:						13,000.00	0.00	286,000.00	1	

DİĞER ÜRÜNLER
YAŞ
SEBZE
TURP

Ürün Adı	Mahsul Yılı	En Az Fiyat	En Çok Fiyat	Ortalama Fiyat	Birim	Miktar	Yrd.Mktr	Tutar	İşlem Sayısı	Satış Şekli
TURP MINİ	2024	6.24	8.00	7.56	Kilogram/	180		1,360.80	2	Müstahsil (Muhtahsil)
TURP MINİ	2023	5.00	9.00	8.79	Kilogram/	985		8,660.00	1	Müstahsil (Muhtahsil)
TOPLAM:						1,165.00	0.00	10,020.80	3	

DİĞER ÜRÜNLER
YAŞ SEBZE
MAYDANOS

Ürün Adı	Mahsul Yılı	En Az Fiyat	En Çok Fiyat	Ortalama Fiyat	Birim	Miktar	Yrd.Mktr	Tutar	İşlem Sayısı	Satış Şekli
MAYDANOS	2023	4.00	6.00	4.99	Kilogram/	134194		669,720.00	1	Müstahsil (Muhtahsil)
MAYDANOS	2024	4.50	6.85	5.03	Kilogram/	246225		1,239,636.00	2	Müstahsil (Muhtahsil)
MAYDANOS	2024	7.00	7.00	7.00	Kilogram/	1607		11,249.00	1	Satım (Satım)

Ürün Adı	Mahsul Yılı	En Az Fiyat	En Çok Fiyat	Ortalama Fiyat	Birim	Miktar	Yrd.Mktr	Tutar	İşlem Sayısı	Satış Şekli
MAYDANOZ (BAĞ)	2024	4.00	6.00	4.96	Kilogram/	101250		502,500.00	2	Müstahsil (Muhtahsil)
TOPLAM:						483,276.00	0.00	2,423,105.00	6	

DİĞER ÜRÜNLER
YAŞ SEBZE
FASÜLYE

Ürün Adı	Mahsul Yılı	En Az Fiyat	En Çok Fiyat	Ortalama Fiyat	Birim	Miktar	Yrd.Mktr	Tutar	İşlem Sayısı	Satış Şekli
FASÜLYE	2024	36.25	36.25	36.25	Kilogram/	480.1		17,403.63	1	Müstahsil (Muhtahsil)
FASÜLYE	2023	54.00	59.00	57.51	Kilogram/	84		4,831.00	1	Müstahsil (Muhtahsil)
TOPLAM:						564.10	0.00	22,234.63	2	

DİĞER ÜRÜNLER
YAŞ SEBZE
ISPANAK

Ürün Adı	Mahsul Yılı	En Az Fiyat	En Çok Fiyat	Ortalama Fiyat	Birim	Miktar	Yrd.Mktr	Tutar	İşlem Sayısı	Satış Şekli
ISPANAK	2024	7.00	155.00	10.02	Kilogram/	19522.4		195,578.70	3	Müstahsil (Muhtahsil)
ISPANAK	2023	9.00	13.00	11.71	Kilogram/	14381		168,403.00	1	Müstahsil (Muhtahsil)
TOPLAM:						33,903.40	0.00	363,981.70	4	

DİĞER ÜRÜNLER
YAŞ SEBZE
KARNABAHAAR

Ürün Adı	Mahsul Yılı	En Az Fiyat	En Çok Fiyat	Ortalama Fiyat	Birim	Miktar	Yrd.Mktr	Tutar	İşlem Sayısı	Satış Şekli
KARNABAHAAR	2023	34.00	39.00	34.26	Kilogram/	960		32,885.00	1	Müstahsil (Muhtahsil)
TOPLAM:						960.00	0.00	32,885.00	1	

DİĞER ÜRÜNLER
YAŞ SEBZE
DEREOTU

Ürün Adı	Mahsul Yılı	En Az Fiyat	En Çok Fiyat	Ortalama Fiyat	Birim	Miktar	Yrd.Mktr	Tutar	İşlem Sayısı	Satış Şekli
DEREOTU	2023	5.00	7.00	5.25	Kilogram/	33987		178,360.00	1	Müstahsil (Muhtahsil)
DEREOTU	2024	4.74	5.75	5.54	Kilogram/	59795.8		331,450.93	3	Müstahsil (Muhtahsil)
TOPLAM:						93,782.80	0.00	509,810.93	4	

DİĞER ÜRÜNLER
YAŞ SEBZE
TAZE (YEŞİL) SOĞAN

Ürün Adı	Mahsul Yılı	En Az Fiyat	En Çok Fiyat	Ortalama Fiyat	Birim	Miktar	Yrd.Mktr	Tutar	İşlem Sayısı	Satış Şekli
TAZE (YEŞİL) SOĞAN	2024	9.00	9.85	9.10	Kilogram/	21915		199,387.40	2	Müstahsil (Muhtahsil)
TAZE (YEŞİL) SOĞAN	2023	8.00	12.00	9.71	Kilogram/	40265		391,170.00	1	Müstahsil (Muhtahsil)
TOPLAM:						62,180.00	0.00	590,557.40	3	

DİĞER ÜRÜNLER
YAŞ
SEBZE
TERE

Ürün Adı	Mahsul Yılı	En Az Fiyat	En Çok Fiyat	Ortalama Fiyat	Birim	Miktar	Yrd.Mktr	Tutar	İşlem Sayısı	Satış Şekli
TERE	2024	4.28	6.00	5.50	Kilogram/	24563		135,104.84	3	Müstahsil (Muhtahsil)
TERE	2023	5.00	7.00	5.31	Kilogram/	6220		33,035.00	1	Müstahsil (Muhtahsil)
TOPLAM:						30,783.00	0.00	168,139.84	4	

DİĞER ÜRÜNLER
YAŞ SEBZE
ROKA

Ürün Adı	Mahsul Yılı	En Az Fiyat	En Çok Fiyat	Ortalama Fiyat	Birim	Miktar	Yrd.Mktr	Tutar	İşlem Sayısı	Satış Şekli
ROKA	2024	4.82	5.40	5.26	Kilogram/	60291.4		317,071.75	3	Müstahsil (Muhtahsil)
ROKA	2023	5.00	5.00	5.00	Kilogram/	28655		143,275.00	1	Müstahsil (Muhtahsil)
TOPLAM:						88,946.40	0.00	460,346.75	4	

DİĞER ÜRÜNLER
YAŞ SEBZE
BROKOLİ

Ürün Adı	Mahsul Yılı	En Az Fiyat	En Çok Fiyat	Ortalama Fiyat	Birim	Miktar	Yrd.Mktr	Tutar	İşlem Sayısı	Satış Şekli
BROKOLİ	2023	49.00	75.00	65.64	Kilogram/	75		4,923.00	1	Müstahsil (Muhtahsil)
BROKOLİ	2024	31.22	54.00	36.61	Kilogram/	313.9		11,492.51	2	Müstahsil (Muhtahsil)
TOPLAM:						388.90	0.00	16,415.51	3	

DİĞER ÜRÜNLER

YAŞ SEBZE
KEREVİZ

Ürün Adı	Mahsul Yılı	En Az Fiyat	En Çok Fiyat	Ortalama Fiyat	Birim	Miktar	Yrd.Mktr	Tutar	İşlem Sayısı	Satış Şekli
KEREVİZ	2023	14.00	59.00	50.32	Kilogram/	405		20,380.00	1	Müstahsil (Muhtahsil)
TOPLAM:						405.00	0.00	20,380.00	1	

DIĞER ÜRÜNLER
YAŞ
SEBZE
PAZI

Ürün Adı	Mahsul Yılı	En Az Fiyat	En Çok Fiyat	Ortalama Fiyat	Birim	Miktar	Yrd.Mktr	Tutar	İşlem Sayısı	Satış Şekli
PAZI	2024	8.00	8.00	8.00	Kilogram/	40		320.00	1	Müstahsil (Muhtahsil)
PAZI	2023	9.00	9.00	9.00	Kilogram/	18		162.00	1	Müstahsil (Muhtahsil)
TOPLAM:						58.00	0.00	482.00	2	

DIĞER ÜRÜNLER
YAŞ SEBZE
SEMİZ OTU

Ürün Adı	Mahsul Yılı	En Az Fiyat	En Çok Fiyat	Ortalama Fiyat	Birim	Miktar	Yrd.Mktr	Tutar	İşlem Sayısı	Satış Şekli
SEMİZ OTU	2024	7.00	12.74	10.00	Kilogram/	15808		158,039.20	3	Müstahsil (Muhtahsil)
SEMİZ OTU	2023	9.00	12.00	9.69	Kilogram/	7181		69,608.00	1	Müstahsil (Muhtahsil)
TOPLAM:						22,989.00	0.00	227,647.20	4	

DIĞER ÜRÜNLER
YAŞ
MEYVELE
R ELMA

Ürün Adı	Mahsul Yılı	En Az Fiyat	En Çok Fiyat	Ortalama Fiyat	Birim	Miktar	Yrd.Mktr	Tutar	İşlem Sayısı	Satış Şekli
ELMA	2023	13.75	14.00	13.79	Kilogram/	159150		2,194,240.50	1	Müstahsil (Muhtahsil)
ELMA	2024	13.00	20.00	15.54	Kilogram/	26436		410,770.00	1	Müstahsil (Muhtahsil)
ELMA GOLDEN	2023	20.00	26.00	22.99	Kilogram/	1280.9		29,445.50	1	Müstahsil (Muhtahsil)
ELMA STARKİNG	2023	14.00	26.00	14.13	Kilogram/	271471.9		3,836,439.10	2	Müstahsil (Muhtahsil)
ELMA SANAYİ TİPİ	2024	4.00	8.10	7.62	Kilogram/	1181556		8,999,818.60	2	Müstahsil (Muhtahsil)
ELMA SANAYİ TİPİ	2023	8.00	8.00	8.00	Kilogram/	22960		183,680.00	1	Müstahsil (Muhtahsil)
TOPLAM:						1,662,854.80	0.00	15,654,393.70	8	

DİĞER ÜRÜNLER
YAŞ
MEYVELE
R KAYISI

Ürün Adı	Mahsul Yılı	En Az Fiyat	En Çok Fiyat	Ortalama Fiyat	Birim	Miktar	Yrd.Mktr	Tutar	İşlem Sayısı	Satış Şekli
KAYISI	2024	5.45	50.00	20.31	Kilogram/	32674.1		663,481.20	5	Müstahsil (Muhtahsil)
KAYISI SAN.TİPİ	2023	4.80	4.80	4.80	Kilogram/	136350		654,480.00	1	Müstahsil (Muhtahsil)
KAYISI SAN.TİPİ	2024	5.00	6.00	5.01	Kilogram/	11800		59,120.00	1	Müstahsil (Muhtahsil)

Ürün Adı	Mahsul Yılı	En Az Fiyat	En Çok Fiyat	Ortalama Fiyat	Birim	Miktar	Yrd.Mktr	Tutar	İşlem Sayısı	Satış Şekli
KAYSI SAN.TIPI	2024	5.50	5.75	5.66	Kilogram/	403659		2,285,134.35	3	Satım (Satım)
KAYSI SAN.TIPI	2023	5.50	5.50	5.50	Kilogram/	129918		714,206.02	1	Satım (Satım)
TOPLAM:						714,401.10	0.00	4,376,421.57	11	

DİĞER ÜRÜNLER
YAŞ
MEYVELE
R LİMON

Ürün Adı	Mahsul Yılı	En Az Fiyat	En Çok Fiyat	Ortalama Fiyat	Birim	Miktar	Yrd.Mktr	Tutar	İşlem Sayısı	Satış Şekli
LİMON	2024	18.00	55.00	41.42	Kilogram/	52084.7		2,157,205.15	6	Müstahsil (Muhtahsil)
LİMON	2023	31.00	37.00	33.23	Kilogram/	319		10,600.00	1	Müstahsil (Muhtahsil)
LİMON	2024	18.00	18.00	18.00	Kilogram/	776		13,968.00	1	Satım (Satım)
TOPLAM:						53,179.70	0.00	2,181,773.15	8	

DİĞER ÜRÜNLER
YAŞ
MEYVELE
R ŞEFTALİ

Ürün Adı	Mahsul Yılı	En Az Fiyat	En Çok Fiyat	Ortalama Fiyat	Birim	Miktar	Yrd.Mktr	Tutar	İşlem Sayısı	Satış Şekli
ŞEFTALİ	2024	21.00	45.00	30.24	Kilogram/	24485		740,500.00	1	Müstahsil (Muhtahsil)
ŞEFTALI SAN.TIPI	2024	3.00	3.00	3.00	Kilogram/	20		60.00	1	Müstahsil (Muhtahsil)
TOPLAM:						24,505.00	0.00	740,560.00	2	

DİĞER ÜRÜNLER
YAŞ
MEYVELE
R ARMUT

Ürün Adı	Mahsul Yılı	En Az Fiyat	En Çok Fiyat	Ortalama Fiyat	Birim	Miktar	Yrd.Mktr	Tutar	İşlem Sayısı	Satış Şekli
ARMUT	2024	42.00	42.00	42.00	Kilogram/	1800		75,600.00	1	Müstahsil (Muhtahsil)
TOPLAM:						1,800.00	0.00	75,600.00	1	

DİĞER ÜRÜNLER
YAŞ
MEYVELE
R ÇİLEK

Ürün Adı	Mahsul Yılı	En Az Fiyat	En Çok Fiyat	Ortalama Fiyat	Birim	Miktar	Yrd.Mktr	Tutar	İşlem Sayısı	Satış Şekli
----------	-------------	-------------	--------------	----------------	-------	--------	----------	-------	--------------	-------------

ÇİLEK	2024	27.00	60.00	40.60	Kilogram/	61106		2,480,929.50	3	Müstahsil (Muhtahsil)	
TOPLAM:							61,106.00	0.00	2,480,929.50	3	

DİĞER ÜRÜNLER
YAŞ
MEYVELE
R DUT

Ürün Adı	Mahsul Yılı	En Az Fiyat	En Çok Fiyat	Ortalama Fiyat	Birim	Miktar	Yrd.Mktr	Tutar	İşlem Sayısı	Satış Şekli	
DUT	2024	72.00	72.00	72.00	Kilogram/	100		7,200.00	1	Müstahsil (Muhtahsil)	
						TOPLAM:	100.00	0.00	7,200.00	1	

DİĞER ÜRÜNLER
YAŞ
MEYVELE
R KİRAZ

Ürün Adı	Mahsul Yılı	En Az Fiyat	En Çok Fiyat	Ortalama Fiyat	Birim	Miktar	Yrd.Mktr	Tutar	İşlem Sayısı	Satış Şekli	
KİRAZ	2023	26.00	30.00	28.04	Kilogram/	541		15,172.00	1	Müstahsil (Muhtahsil)	
KİRAZ	2024	25.00	60.00	29.73	Kilogram/	71259		2,118,513.80	7	Müstahsil (Muhtahsil)	
KİRAZ SANAYİ TİPİ	2024	10.00	13.00	12.97	Kilogram/	175928		2,281,454.00	1	Müstahsil (Muhtahsil)	
						TOPLAM:	247,728.00	0.00	4,415,139.80	9	

DİĞER ÜRÜNLER
YAŞ MEYVELER
VİŞNE

Ürün Adı	Mahsul Yılı	En Az Fiyat	En Çok Fiyat	Ortalama Fiyat	Birim	Miktar	Yrd.Mktr	Tutar	İşlem Sayısı	Satış Şekli	
VİŞNE 1	2024	30.00	40.00	38.72	Kilogram/	7743		299,814.00	2	Müstahsil (Muhtahsil)	
						TOPLAM:	7,743.00	0.00	299,814.00	2	

DİĞER ÜRÜNLER
YAŞ
MEYVELE
R KARPUZ

Ürün Adı	Mahsul Yılı	En Az Fiyat	En Çok Fiyat	Ortalama Fiyat	Birim	Miktar	Yrd.Mktr	Tutar	İşlem Sayısı	Satış Şekli	
KARPUZ	2024	13.00	13.50	13.06	Kilogram/	16300		212,800.00	2	Müstahsil (Muhtahsil)	
						TOPLAM:	16,300.00	0.00	212,800.00	2	

DİĞER ÜRÜNLER

YAŞ MEYVELER
ERİK

Ürün Adı	Mahsul Yılı	En Az Fiyat	En Çok Fiyat	Ortalama Fiyat	Birim	Miktar	Yrd.Mktr	Tutar	İşlem Sayısı	Satış Şekli
ERİK	2024	19.00	45.21	23.81	Kilogram/	3322.3		79,098.68	2	Müstahsil (Muhtahsil)
ERİK	2024	52.50	52.50	52.50	Kilogram/	2521		132,352.50	1	Satım (Satım)
ERİK SANAYİ TİPİ	2024	2.00	2.00	2.00	Kilogram/	480		960.00	1	Müstahsil (Muhtahsil)
TOPLAM:						6,323.30	0.00	212,411.18	4	

DİĞER ÜRÜNLER
YAŞ
MEYVELE
R NCİR
YAŞ

Ürün Adı	Mahsul Yılı	En Az Fiyat	En Çok Fiyat	Ortalama Fiyat	Birim	Miktar	Yrd.Mktr	Tutar	İşlem Sayısı	Satış Şekli
INCİR YAŞ	2024	52.00	58.00	54.49	Kilogram/	2182		118,894.00	1	Müstahsil (Muhtahsil)
TOPLAM:						2,182.00	0.00	118,894.00	1	

DİĞER ÜRÜNLER
YAŞ
MEYVELE
R MUZ

Ürün Adı	Mahsul Yılı	En Az Fiyat	En Çok Fiyat	Ortalama Fiyat	Birim	Miktar	Yrd.Mktr	Tutar	İşlem Sayısı	Satış Şekli
MUZ	2024	39.70	39.70	39.70	Kilogram/	69533		2,760,460.10	1	Müstahsil (Muhtahsil)
TOPLAM:						69,533.00	0.00	2,760,460.10	1	

DİĞER ÜRÜNLER
YAŞ
MEYVELE
R
NEKTARİ
N

Ürün Adı	Mahsul Yılı	En Az Fiyat	En Çok Fiyat	Ortalama Fiyat	Birim	Miktar	Yrd.Mktr	Tutar	İşlem Sayısı	Satış Şekli
NEKTARİN	2024	32.00	50.00	40.71	Kilogram/	16494		671,460.75	2	Müstahsil (Muhtahsil)
TOPLAM:						16,494.00	0.00	671,460.75	2	

DİĞER ÜRÜNLER
KOTASYON DIŐI DİĞER ÜRÜNLER
KİŐNİŐ

Ürün Adı	Mahsül Yılı	En Az Fiyat	En Çok Fiyat	Ortalama Fiyat	Birim	Miktar	Yrd.Mktr	Tutar	İşlem Sayısı	Satış Şekli
KİŐNİŐ	2024	6.25	7.50	6.71	Kilogram/	323		2,168.75	2	Müstahsil (Muhtahsil)
TOPLAM:						323.00	0.00	2,168.75	2	

DİĞER ÜRÜNLER
KOTASYON DIŐI DİĞER ÜRÜNLER
SAMAN

Ürün Adı	Mahsül Yılı	En Az Fiyat	En Çok Fiyat	Ortalama Fiyat	Birim	Miktar	Yrd.Mktr	Tutar	İşlem Sayısı	Satış Şekli
SAMAN BALYA_KG	2024	0.25	0.25	0.25	Kilogram/	51100		12,775.00	1	Müstahsil (Muhtahsil)
SAMAN KG	2024	1.33	5.00	3.33	Kilogram/	1610920		5,360,421.82	6	Müstahsil (Muhtahsil)
TOPLAM:						1,662,020.00	0.00	5,373,196.82	7	

DİĞER ÜRÜNLER
KOTASYON DIŐI DİĞER ÜRÜNLER
KEMİK

Ürün Adı	Mahsül Yılı	En Az Fiyat	En Çok Fiyat	Ortalama Fiyat	Birim	Miktar	Yrd.Mktr	Tutar	İşlem Sayısı	Satış Şekli
KEMİK	2024	3.65	3.75	3.70	Kilogram/	444760		1,646,018.00	1	Müstahsil (Muhtahsil)
						TOPLAM:	444,760.00	0.00	1,646,018.00	1

DİĞER ÜRÜNLER
KOTASYON DIŐI DİĞER ÜRÜNLER
ÇEMEN

Ürün Adı	Mahsül Yılı	En Az Fiyat	En Çok Fiyat	Ortalama Fiyat	Birim	Miktar	Yrd.Mktr	Tutar	İşlem Sayısı	Satış Şekli
ÇEMEN	2024	159.86	174.11	166.99	Kilogram/	21.6		3,606.90	1	Satım (Satım)
						TOPLAM:	21.60	0.00	3,606.90	1

DİĞER ÜRÜNLER
ÇEŐİTLİ ÜRÜNLER
ÇEŐİTLİ ÜRÜNLER

Ürün Adı	Mahsül Yılı	En Az Fiyat	En Çok Fiyat	Ortalama Fiyat	Birim	Miktar	Yrd.Mktr	Tutar	İşlem Sayısı	Satış Şekli
GİLABURU	2023	40.00	40.00	40.00	Kilogram/	97000		3,880,000.00	1	Müstahsil (Muhtahsil)
NANE YAŐ	2024	5.00	5.00	5.00	Kilogram/	2000		10,000.00	1	Müstahsil (Muhtahsil)
EKŐİMEN (BAĐ)	2023	4.00	6.00	5.01	Kilogram/	25620		128,395.00	1	Müstahsil (Muhtahsil)
EKŐİMEN (BAĐ)	2024	4.22	5.40	5.19	Kilogram/	32097		166,671.00	3	Müstahsil (Muhtahsil)
REYHAN (BAĐ)	2024	10.00	11.85	10.21	Kilogram/	7512		76,701.75	2	Müstahsil (Muhtahsil)
REYHAN (BAĐ)	2023	9.00	10.00	9.78	Kilogram/	4525		44,250.00	1	Müstahsil (Muhtahsil)
FASULYE YEŐİL	2024	33.75	33.75	33.75	Kilogram/	274.2		9,254.25	1	Müstahsil (Muhtahsil)
NANE	2023	4.00	6.00	4.91	Kilogram/	21830		107,200.00	1	Müstahsil (Muhtahsil)
NANE	2024	5.21	5.40	5.37	Kilogram/	34566		185,736.42	2	Müstahsil (Muhtahsil)
MANTI	2024	234.48	235.24	235.06	Kilogram/	1155		271,493.01	1	İhracat (İhracat)
MANTI	2024	203.36	611.70	246.21	Kilogram/	21132		5,202,988.01	12	Satım (Satım)
BÖBREK YAĐI	2023	20.00	20.00	20.00	Kilogram/	48.7		974.00	1	Satım (Satım)
BÖBREK YAĐI	2022	20.00	20.00	20.00	Kilogram/	79.5		1,590.00	1	Satım (Satım)
BÖBREK YAĐI	2021	20.00	20.00	20.00	Kilogram/	42.5		850.00	1	Satım (Satım)
ÇÖZ YAĐ	2024	3.85	4.25	4.04	Kilogram/	152260		615,545.00	1	Müstahsil (Muhtahsil)
						TOPLAM:	400,141.90	0.00	10,701,648.44	30

								Tutar	İşlem Sayısı	
								GENEL TOPLAM:	2,863,062,805.7	1,259

NOT : Bu rapora İPTAL, ONAY, ÖDENMEDİ, İPTAL ONAY SÜRECİNDE ve RED durumundaki tescillere ait veriler dahil edilmemiştir. Vadeli olanlardan TAHAKKUK EDİLDİ ve son aşamada olanlar, vadesiz olanlardan son aşamada olanlara ait veriler dahil edilmiştir.

Düzeltilme yapılan tescillerin en son revizyonuna ait veriler dahil edilmiştir.

